

**Powiatowy Urząd Pracy  
w Nisku**

Sprawozdanie z działalności Powiatowego Urzędu Pracy w Nisku za 2018 r. oraz przedstawienie potrzeb w zakresie działań na rzecz promocji zatrudnienia, łagodzenia skutków bezrobocia i aktywizacji zawodowej.

Nisko, luty 2019 r.

## SPIS TREŚCI

<b>1. Informacja o sytuacji na nizańskim rynku pracy.....</b>	<b>4</b>
<b>1.1. Struktura bezrobotnych .....</b>	<b>4</b>
<b>2. Realizacja zadań z zakresu instrumentów, usług i programów rynku pracy w roku 2018.....</b>	<b>12</b>
<b>2.1. Usługi rynku pracy .....</b>	<b>12</b>
2.1.1. Pośrednictwo pracy.....	12
2.1.2. Poradnictwo zawodowe i informacja zawodowa.....	13
2.1.3. Organizacja szkoleń.....	14
2.1.4. Finansowanie kosztów studiów podyplomowych.....	15
2.1.5. Realizacja Indywidualnych Planów Działania.....	15
2.1.6. Krajowy Fundusz Szkoleniowy .....	16
2.1.7. Profilowanie pomocy .....	17
2.1.8. Zatrudnianie cudzoziemców w Polsce .....	17
<b>2.2. Programy na rzecz promocji zatrudnienia, łagodzenia skutków bezrobocia i aktywizacji zawodowej .....</b>	<b>18</b>
2.2.1. Limity środków Funduszu Pracy na realizację programów rynku pracy w roku 2018 i ich wykorzystanie....	18
2.2.2. Realizacja aktywnych form przeciwdziałania bezrobociu .....	23
2.2.3. Opis realizacji w roku 2018 projektu pozakonkursowego „Aktywizacja osób młodych pozostających bez pracy w powiecie nizańskim (III)” realizowanego w ramach Programu Operacyjnego Wiedza Edukacja Rozwój .....	29
2.2.4. Opis realizacji w roku 2018 projektu pozakonkursowego „Aktywizacja osób powyżej 29 r. ż. pozostających bez pracy w powiecie nizańskim (IV)” realizowanego w ramach Regionalnego Programu Operacyjnego Województwa Podkarpackiego.....	32
2.2.5. Opis realizacji programów finansowanych z rezerwy Funduszu Pracy.....	34
2.2.6. Program zatrudnieniowy dla osób młodych do 30 roku życia na lata 2016 – 2018.....	39
<b>3. Zamierzenia na rok 2019 z zakresu programów rynku pracy finansowanych z Funduszu Pracy .....</b>	<b>40</b>
<b>3.1. Limity środków Funduszu Pracy na aktywne formy na rok 2019 .....</b>	<b>40</b>
<b>3.2. Założenia projektów pozakonkursowych na rok 2019 w ramach Programu Operacyjnego Wiedza Edukacja Rozwój 2014 - 2020 oraz Regionalnego Programu Operacyjnego 2014 - 2020 współfinansowanych z Europejskiego Funduszu Społecznego .....</b>	<b>41</b>
<b>4. Realizacja zadań z zakresu rehabilitacji zawodowej osób niepełnosprawnych finansowanych ze środków PFRON w 2018r. ....</b>	<b>42</b>
<b>5. Informacja z działalności Działu Ewidencji, Świadczeń i Informacji w 2018 r. ....</b>	<b>44</b>
<b>6. Wydatki poniesione przez Powiatowy Urząd Pracy w Nisku w 2018 roku.....</b>	<b>46</b>

<b>6.1. Wydatki z Funduszu Pracy .....</b>	<b>46</b>
<b>6.2. Zatrudnienie i wydatki budżetowe poniesione przez Powiatowy Urząd Pracy w Nisku w 2018 r. ....</b>	<b>47</b>

## 1. Informacja o sytuacji na niżańskim rynku pracy.

### 1.1. Struktura bezrobotnych

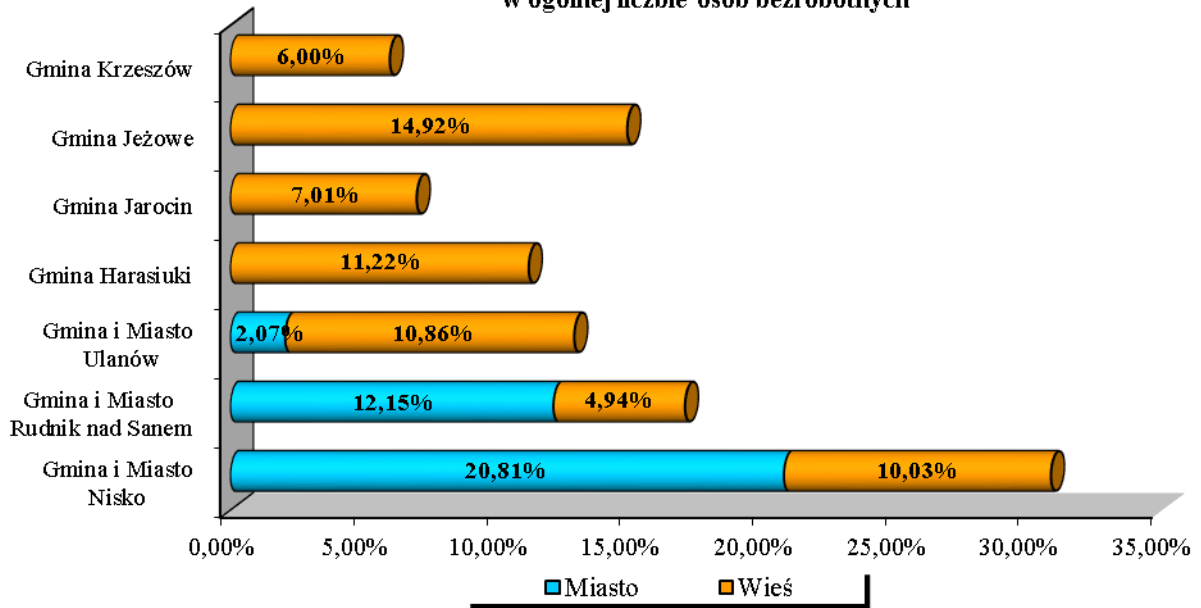
Według stanu na 31.12.2018 r. w Powiatowym Urzędzie Pracy w Nisku było zarejestrowanych **3868** osoby bezrobotne, w tym:

- **2061 (53,28%)** kobiet,
- **2513 (64,97%)** zamieszkałych na wsi,
- **585 (15,12%)** zarejestrowanych po raz pierwszy jako bezrobotni,
- **614 (15,87%)** to osoby młode do 25 roku życia,
- **1278 (33,04%)** to osoby młode do 30 roku życia,
- **2239 (57,89%)** to długotrwale bezrobotni,
- **899 (23,24%)** to osoby powyżej 50 roku życia,
- **1308 (33,82%)** to osoby bez kwalifikacji zawodowych,
- **114 (2,95%)** zwolnionych z przyczyn zakładu pracy.

Tabela Nr 1. Zestawienie liczby bezrobotnych według gmin i miast powiatu niżańskiego na koniec grudnia 2018 r.

Wyszczególnienie	Liczba zarejestrowanych bezrobotnych			
	OGÓLEM	KOBIEТЫ	z prawem do zasiłku	
			ogółem	kobiety
Nisko G i M /181205/	1193	668	221	125
w tym miasto	805	460	139	79
Rudnik G i M /181206/	661	333	108	56
w tym miasto	470	224	77	36
Ulanów G i M /181207/	500	270	78	36
w tym miasto	80	47	12	6
Harasiuki /181201/	434	217	67	32
Jarocin /181202/	271	162	54	32
Jeżowe /181203/	577	291	93	39
Krzeszów /181204/	232	120	32	10
<b>RAZEM</b>	<b>3868</b>	<b>2061</b>	<b>653</b>	<b>330</b>

**Wykres 1. Udział procentowy osób bezrobotnych mieszkających w mieście i na wsi w ogólnej liczbie osób bezrobotnych**



**Wykres 2. Udział procentowy kobiet i mężczyzn wg kategorii zamieszkania w ogólnej liczbie osób bezrobotnych**

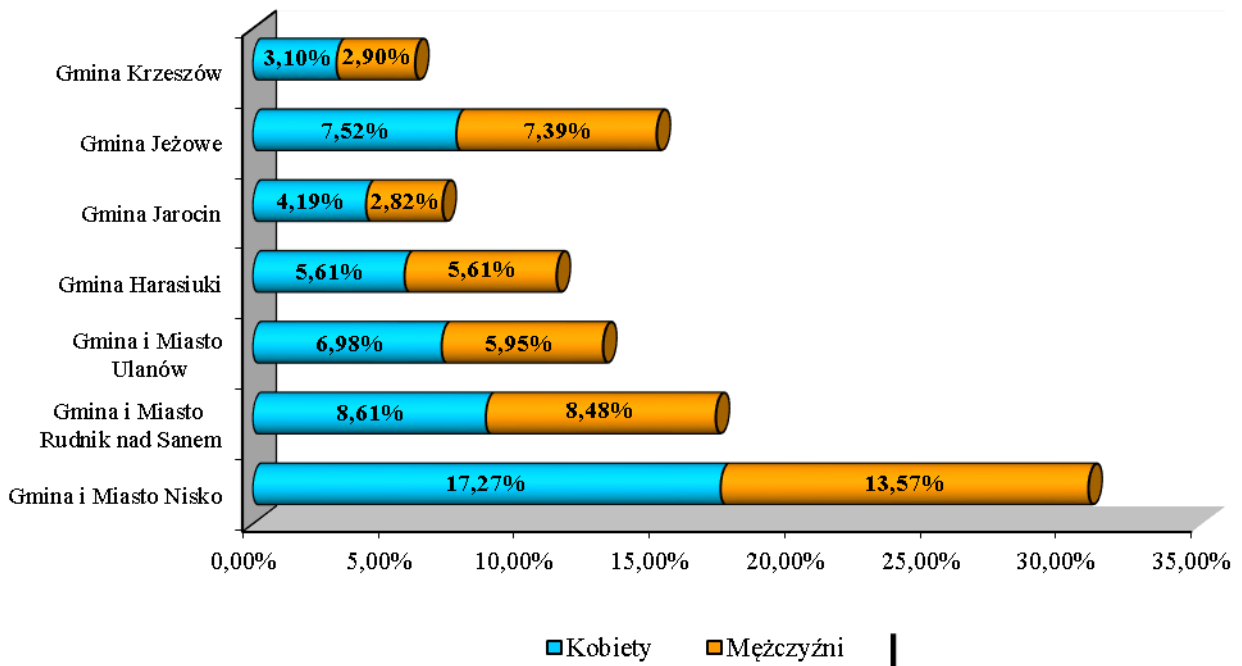


Tabela Nr 2. Wybrane dane o sytuacji na rynku pracy w miesiącu grudniu 2018 r.

Wyszczególnienie	Ogółem	w tym kobiety
Liczba bezrobotnych w końcu miesiąca sprawozdawczego	<b>3868</b>	<b>2061</b>
Liczba ofert pracy aktualnych w końcu miesiąca sprawozdawczego	<b>61</b>	
Liczba ofert pracy zgłoszonych w miesiącu sprawozdawczym	<b>45</b>	
Liczba bezrobotnych zarejestrowanych w miesiącu sprawozdawczym	<b>377</b>	

#### **Zmiany zachodzące na rynku pracy.**

W PUP w Nisku grudniu 2018 r. nastąpił spadek liczby nowych rejestracji w stosunku do listopada 2018 r. Zmniejszyła się liczba osób wyłączonych z ewidencji bezrobotnych w stosunku do poprzedniego miesiąca. W końcu miesiąca sprawozdawczego nastąpił wzrost liczby bezrobotnych:

- dla ogółem zarejestrowanych: wzrost o 106 osób,
- dla zarejestrowanych bezrobotnych mężczyzn: wzrost o 75 osób,
- dla zarejestrowanych bezrobotnych kobiet: wzrost o 31 osób.

#### **Zwolnienia grupowe zgłoszone do PUP w Nisku w miesiącu grudniu 2018 r.**

W okresie sprawozdawczym nie wystąpiły zgłoszenia zwolnień z przyczyn dotyczących zakładów pracy. W okresie sprawozdawczym nie wystąpiły zwolnienia z przyczyn dotyczących zakładów pracy.

Podział bezrobotnych wg czasu pozostawania bez pracy, wieku, poziomu wykształcenia i stażu pracy na koniec 2018 roku przedstawiają poniższe tabele i wykresy.

Tabela Nr 3. Bezrobotni i poszukujący pracy wg czasu pozostawania bez pracy, wieku, poziomu wykształcenia i stażu pracy - stan na koniec 2018 r.

Wyszczególnione		Liczba bezrobotnych razem	z tego wg. czasu pozostawania bez pracy w miesiącach						Liczba bezrobotnych kobiet razem	z tego wg. czasu pozostawania bez pracy w miesiącach						Bezrobotni w okresie do 12 mies. od dnia ukoń. nauki razem		Liczba poszukujących pracy		
			do 1	1-3	3-6	6-12	12-24	pow. 24		do 1	1-3	3-6	6-12	12-24	pow. 24	razem	kobiety	razem	kobiety	
0		1	2	3	4	5	6	7	8	9	10	11	12	13	14	15	16	17	18	
Czas pozostawania bez pracy w m-c	do 1	01	340	340	X	X	X	X	X	146	146	X	X	X	X	30	15	5	2	
	1-3	02	678	X	678	X	X	X	X	303	X	303	X	X	X	76	40	9	4	
	3-6	03	525	X	X	525	X	X	X	272	X	X	272	X	X	60	26	2	1	
	6-12	04	554	X	X	X	554	X	X	277	X	X	X	277	X	9	4	7	5	
	12-24	05	574	X	X	X	X	574	X	309	X	X	X	X	309	X	X	X	0	0
	pow.24	06	1197	X	X	X	X	X	1197	754	X	X	X	X	X	754	X	X	35	19
Wiek	18-24	07	614	86	192	143	78	68	47	300	41	83	67	28	44	37	156	77	2	2
	25-34	08	1240	129	210	162	202	200	337	771	51	97	100	121	130	272	17	6	15	8
	35-44	09	773	52	109	102	106	136	268	456	23	58	51	53	70	201	1	1	17	11
	45-54	10	697	46	108	80	94	88	281	363	23	48	41	50	38	163	1	1	8	4
	55-59	11	376	21	44	23	51	59	178	171	8	17	13	25	27	81	0	0	3	1
	60 lat i więcej	12	168	6	15	15	23	23	86	0	0	0	0	0	0	0	0	0	0	13
Wykształcenie	wyższe	13	566	59	108	86	83	90	140	421	34	78	63	60	70	116	55	34	9	9
	Policealne i średnie zawodowe	14	1008	97	193	164	151	147	256	570	44	85	86	74	92	189	70	31	19	12
	średnie ogólnokształcące	15	448	43	94	63	68	58	122	313	25	54	42	47	43	102	25	12	3	2
	zasadnicze zawodowe	16	1007	82	159	125	149	147	345	442	24	53	51	61	53	200	25	8	11	3
	gimnazjalne i poniżej	17	839	59	124	87	103	132	334	315	19	33	30	35	51	147	0	0	16	5
Staż pracy ogółem	do 1 roku	18	902	111	193	136	113	117	232	535	53	93	77	66	83	163	37	18	13	6
	1 - 5	19	970	97	162	152	153	143	263	504	36	67	71	71	70	189	25	11	11	5
	5 - 10	20	531	39	88	62	76	88	178	272	17	42	31	35	44	103	2	2	4	3
	10 - 20	21	486	37	73	49	84	78	165	253	13	37	22	50	37	94	0	0	5	3
	20 - 30	22	296	13	44	33	51	37	118	108	5	14	17	17	9	46	0	0	12	4
	30 i więcej lat	23	82	9	17	11	16	14	15	18	1	3	6	5	1	2	0	0	3	1
	bez stażu	24	601	34	101	82	61	97	226	371	21	47	48	33	65	157	111	54	10	9
<b>Ogółem</b>	25	3868	340	678	525	554	574	1197	2061	146	303	272	277	309	754	175	85	58	31	

Tabela Nr 4. Bezrobotni ogółem będący w szczególnej sytuacji na rynku pracy - stan na koniec 2018 r.

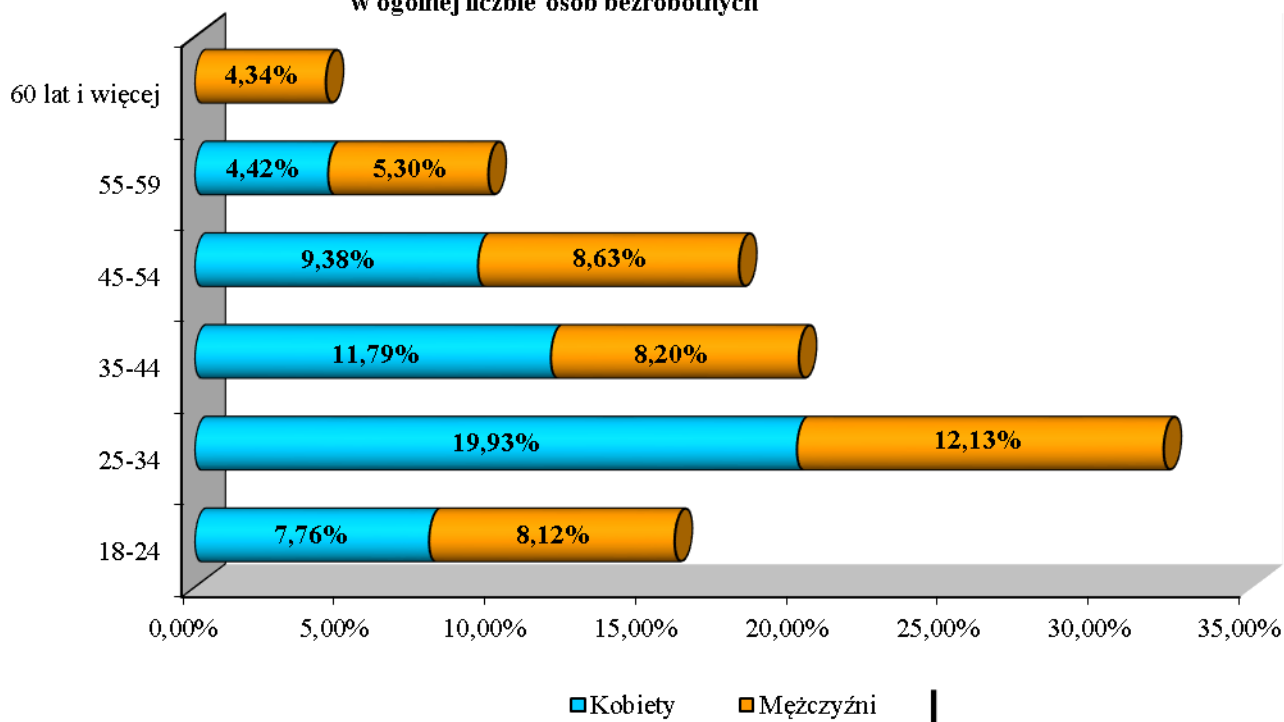
Wyszczególnione		Liczba bezrobotnych będących w szczególnej sytuacji na rynku pracy	z rubryki 1								
			do 30 roku życia	w tym do 25 roku życia	długotrwale bezrobotni	pow. 50 roku życia	Korzystające ze świadczeń z pomocy społecznej	Posiadające co najmniej jedno dziecko do 6 roku życia	Posiadające co najmniej jedno dziecko niepełnosprawne do 18 roku życia	niepełnosprawni	
0		1	2	3	4	5	6	7	8	9	
Czas pozostawania bez pracy w m-c	do 1	26	264	163	86	67	43	0	48	0	8
	1-3	27	560	326	192	145	111	0	102	0	24
	3-6	28	427	241	143	115	86	0	93	3	16
	6-12	29	429	183	78	146	127	0	116	1	27
	12-24	30	574	171	68	573	121	0	141	3	25
	pow.24	31	1196	194	47	1193	411	0	236	1	35
Wiek	18-24	32	614	614	196	X	0	77	0	11	
	25-34	33	1119	664	X	678	X	0	471	0	33
	35-44	34	577	X	X	502	X	0	173	5	21
	45-54	35	596	X	X	459	355	0	14	2	34
	55-59	36	376	X	X	276	376	0	1	1	25
	60 lat i więcej	37	168	X	X	128	168	0	0	0	11
Wykształcenie	wyższe	38	513	265	53	276	19	0	188	3	11
	Policealne i śr. zaw.	39	897	425	240	521	141	0	209	3	35
	średnie ogólnokształcące	40	407	243	121	233	50	0	128	0	13
	zasadnicze zawodowe	41	879	188	113	623	363	0	125	1	49
	Gimnazjalne i poniżej	42	754	157	87	586	326	0	86	1	27
Staż pracy ogółem	do 1 roku	43	825	468	215	499	84	0	199	0	17
	1 - 5	44	859	383	155	534	62	0	266	1	25
	5 - 10	45	429	37	4	322	133	0	115	2	16
	10 - 20	46	402	0	X	307	265	0	31	3	27
	20 - 30	47	271	X	X	181	241	0	6	1	30
	30 i więcej lat	48	82	X	X	30	82	0	0	0	5
	bez stażu	49	582	390	240	366	32	0	119	1	15
Staż pracy ogółem	do 30 roku życia	50	1278	X	614	531	X	0	294	0	33
	w tym do 25 roku życia	51	614	614	X	196	X	0	77	0	11
	długotrwale bezrobotni	52	2239	531	196	X	637	0	440	4	73
	pow. 50 roku życia	53	899	X	X	637	X	0	1	1	55
	korzystające ze świadczeń z pomocy społecznej	54	0	0	0	0	0	X	0	0	0
	posiad. co najmniej jedno dziecko do 6 r. życia	55	736	294	77	440	1	0	X	1	11
	posiad. co najmniej jedno dziecko niepełnospr. do 18 r. życia	56	8	0	0	4	1	0	1	X	1
	niepełnosprawni	57	135	33	11	73	55	0	11	1	X
<b>Ogółem</b>	<b>58</b>	<b>3450</b>	<b>1278</b>	<b>614</b>	<b>2239</b>	<b>899</b>	<b>0</b>	<b>736</b>	<b>8</b>	<b>135</b>	



Tabela Nr 5. Bezrobotne kobiety będące w szczególnej sytuacji na rynku pracy - stan na koniec 2018 r.

Wyszczególnione		Liczba bezrobotnych będących w szczególnej sytuacji na rynku pracy	z rubryki 1								
			do 30 roku życia	w tym do 25 roku życia	długotrwale bezrobotni	pow. 50 roku życia	Korzystające ze świadczeń z pomocy społecznej	Posiadające co najmniej jedno dziecko do 6 roku życia	Posiadające co najmniej jedno dziecko niepełnosprawne do 18 roku życia	niepełnosprawni	
0		1	2	3	4	5	6	7	8	9	
Czas pozostawania bez pracy w m-c	do 1	26	120	73	41	32	15	0	26	0	3
	1-3	27	255	146	83	64	41	0	67	0	11
	3-6	28	224	124	67	56	39	0	69	2	8
	6-12	29	219	94	28	68	53	0	90	1	9
	12-24	30	309	113	44	309	38	0	116	2	12
	pow.24	31	754	155	37	752	170	0	222	0	16
Wiek	18-24	32	300	300	300	109	X	0	67	0	4
	25-34	33	730	405	X	474	X	0	396	0	16
	35-44	34	363	X	X	318	X	0	118	4	10
	45-54	35	317	X	X	251	185	0	9	1	18
	55-59	36	171	X	X	129	171	0	0	0	11
	60 lat i więcej	37	0	X	X	0	0	0	0	0	0
Wykształcenie	wyższe	38	390	199	35	218	9	0	174	3	7
	Policealne i śr. zaw.	39	518	200	110	340	83	0	162	1	17
	średnie ogólnokształcące	40	289	166	80	180	33	0	109	0	6
	zasadnicze zawodowe	41	391	80	39	308	130	0	84	0	23
	Gimnazjalne i poniżej	42	293	60	36	235	101	0	61	1	6
Staż pracy ogółem	do 1 roku	43	501	275	108	323	25	0	165	0	8
	1 - 5	44	461	182	66	311	16	0	201	1	10
	5 - 10	45	232	22	3	171	57	0	86	1	7
	10 - 20	46	213	0	X	161	138	0	21	2	11
	20 - 30	47	98	X	X	65	88	0	3	0	15
	30 i więcej lat	48	18	X	X	3	18	0	0	0	1
	bez stażu	49	358	226	123	247	14	0	114	1	7
Staż pracy ogółem	do 30 roku życia	50	705	X	300	339	X	0	253	0	14
	w tym do 25 roku życia	51	300	300	X	109	X	0	67	0	4
	długotrwale bezrobotni	52	1281	339	109	X	254	0	381	2	32
	pow. 50 roku życia	53	356	X	X	254	X	0	0	0	23
	korzystające ze świadczeń z pomocy społecznej	54	0	0	0	0	0	X	0	0	0
	posiad. co najmniej jedno dziecko do 6 r. życia	55	590	253	67	381	0	0	X	1	6
	posiad. co najmniej jedno dziecko niepełnospr. do 18 r. życia	56	5	0	0	2	0	0	1	X	0
	niepełnosprawni	57	59	14	4	32	23	0	6	0	X
<b>Ogółem</b>	<b>58</b>	<b>1881</b>	<b>705</b>	<b>300</b>	<b>1281</b>	<b>356</b>	<b>0</b>	<b>590</b>	<b>5</b>	<b>59</b>	

Wykres 3. Udział procentowy kobiet i mężczyzn wg wieku w ogólnej liczbie osób bezrobotnych



Wykres 4. Udział procentowy kobiet i mężczyzn wg czasu pozostawania bez pracy (w miesiącach) w ogólnej liczbie osób bezrobotnych

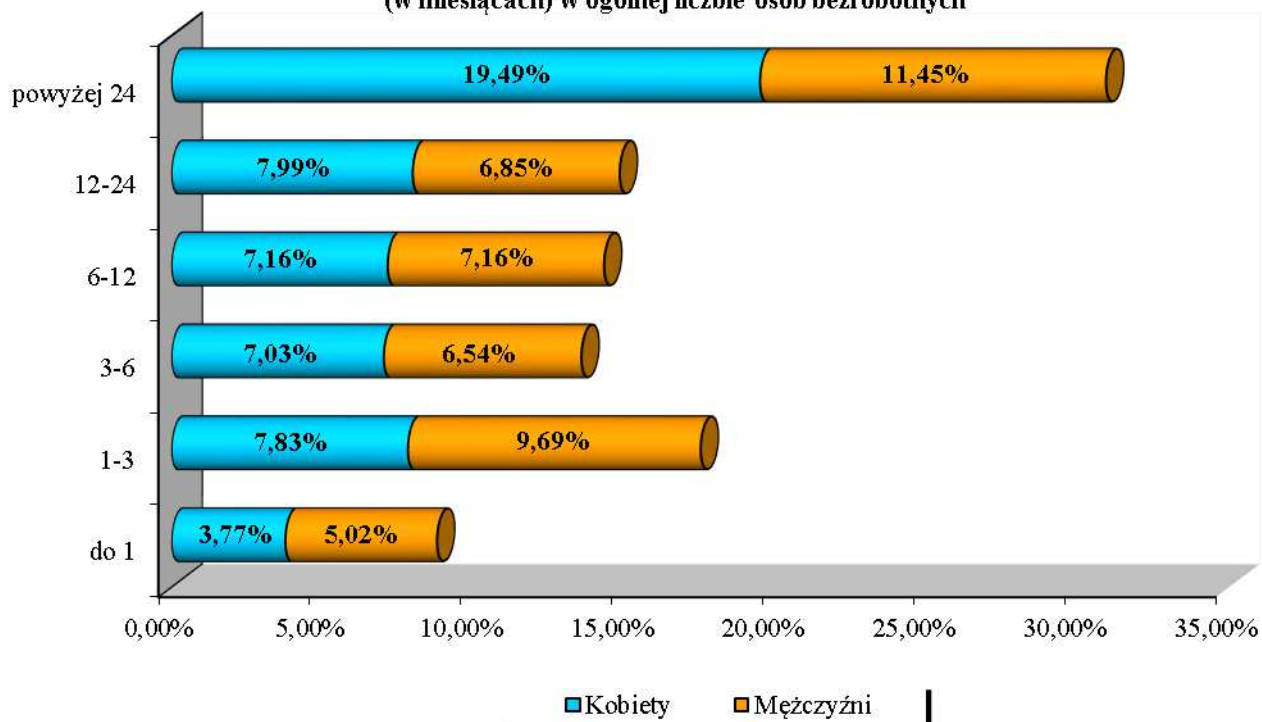
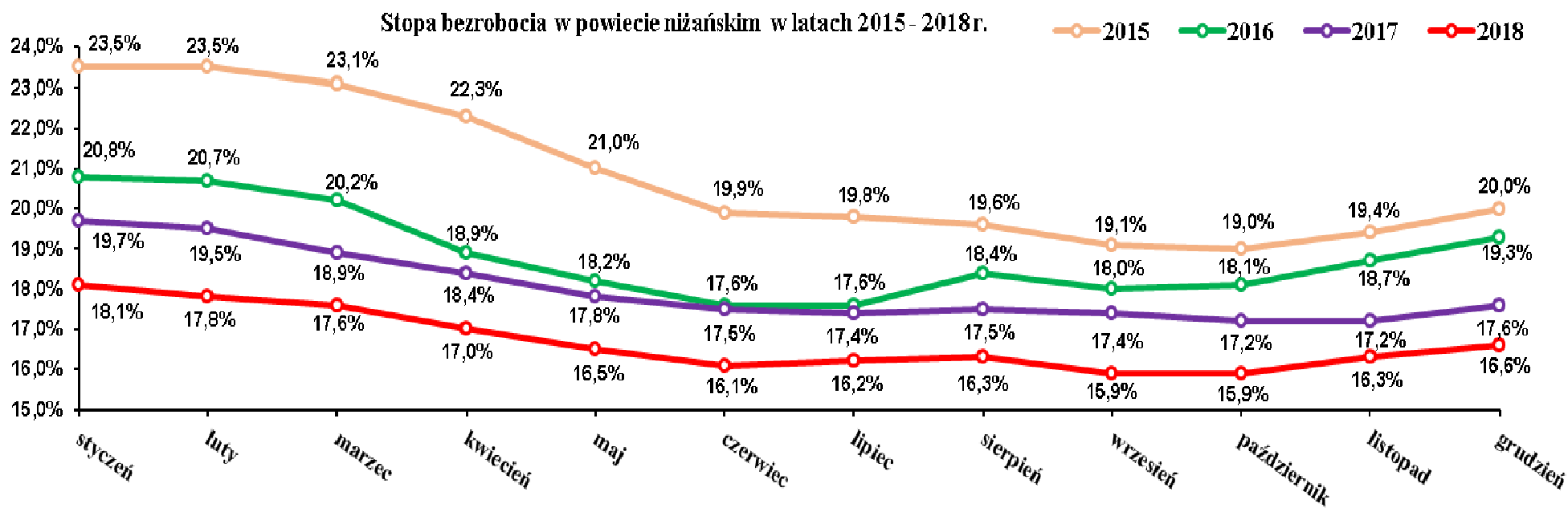


Tabela Nr 6. Zmiany zachodzące na rynku pracy dotyczące bezrobocia w latach 2015 - 2018

		Styczeń	Luty	Marzec	Kwiecień	Maj	Czerwiec	Lipiec	Sierpień	Wrzesień	Październik	Listopad	Grudzień
2015	Liczba bezrobotnych	5649	5639	5525	5347	5649	5639	4543	4483	4347	4332	4446	4603
	Stopa bezrobocia w%	23,5	23,5	23,1	22,3	21,0	19,9	19,8	19,6	19,1	19,0	19,4	20,0
2016	Liczba bezrobotnych	4850	4838	4704	4329	4126	3981	3975	4190	4133	4148	4324	4484
	Stopa bezrobocia w%	20,8	20,7	20,2	18,9	18,2	17,6	17,6	18,4	18	18,1	18,7	19,3
2017	Liczba bezrobotnych	4650	4606	4438	4285	4124	4028	4011	4030	4027	3976	3972	4068
	Stopa bezrobocia w%	19,7	19,5	18,9	18,4	17,8	17,5	17,4	17,5	17,4	17,2	17,2	17,6
2018	Liczba bezrobotnych	4242	4175	4121	3953	3796	3687	3728	3765	3669	3665	3762	3868
	Stopa bezrobocia w%	18,1	17,8	17,6	17,0	16,5	16,1	16,2	16,3	15,9	15,9	16,3	16,6



## **2. Realizacja zadań z zakresu instrumentów, usług i programów rynku pracy w roku 2018**

### **2.1. Usługi rynku pracy**

#### *2.1.1. Pośrednictwo pracy*

W okresie od stycznia do końca grudnia 2018 r. z ewidencji bezrobotnych zostało wykreślonych z powodu podjęcia pracy 2906 osób, przy czym 771 osób podjęło pracę subsydiowaną, w ramach organizowanego przez PUP Nisko zatrudnienia przy współudziale środków publicznych – prace interwencyjne (341 osób), roboty publiczne (89 osób), miejsca pracy utworzone w wyniku doposażenia stanowisk pracy z FP (77 osób), dotacje na podjęcie działalności gospodarczej (122 osoby), realizacja bonu na zasiedlenie (72 osoby), dofinansowanie wynagrodzenia zatrudnionego bezrobotnego pow. 50 r. ż (19 osób), inne formy, w tym refundacja części kosztów zatrudnienia osób do 30 r. ż. (51 osób). Ponadto 348 osób rozpoczęło staż, a 51 osób podjęło prace społecznie użyteczne.

W roku 2018 r. wpłynęło ogółem 1258 ofert pracy, dotyczących 1985 wolnych miejsc pracy i miejsc aktywizacji zawodowej. Z ogólnej liczby zgłoszonych ofert pracy 314 dotyczyło pracy niesubsydiowanej (łącznie na 985 miejsc pracy). Pośrednicy pracy wydali łącznie 821 skierowań do pracy, z czego zatrudniono 548 osób. Realizacja zgłoszonych ofert pracy odbywała się m.in. w formie giełd pracy, organizowanych na wnioski pracodawców. Łącznie zorganizowano 12 giełd pracy, w których uczestniczyło 74 osoby.

Do dyspozycji bezrobotnych i poszukujących pracy były również oferty nadesłane z innych urzędów pracy (wpływające z terenu całej Polski).

W roku 2018 r. było 350 takich zgłoszeń. Oferty pracy niesubsydiowanej adresowane były najczęściej do osób bezrobotnych z następujących grup zawodów: kierowca, magazynier, kucharz, pomoc kuchenna, mechanik, księgowy i pracownik budowlany.

W 2018 r. w ramach sieci EURES zarejestrowano 697 zgłoszeń od pracodawców z EU/EOG, łącznie na 1922 miejsca pracy. Najwięcej zgłoszeń wpłynęło z Niemiec, Holandii, Norwegii, Hiszpanii i Austrii. Najczęściej pożądanymi zawodami w ofertach EURES w 2018 r. były zawody: pracownik do zbioru owoców, elektryk, lakiernik, operator CNC, pokojówka, elektryk i kelner.

Od 1 stycznia 2018 r. ubiegając się o wydanie pozwolenia na pracę lub pozwolenia na pracę sezonową dla cudzoziemców pracodawca jest zobowiązany dołączyć informację starosty o braku możliwości zaspokojenia potrzeb kadrowych pracodawcy w oparciu o rejestry osób bezrobotnych i poszukujących pracy lub o negatywnym wyniku rekrutacji organizowanej dla pracodawcy, która sporządzona jest z uwzględnieniem pierwszeństwa dostępu do rynku pracy dla obywateli polskich. W wyniku tej procedury, nazwanej testem rynku pracy, pośrednicy pracy wydali 28 informacji starosty, dotyczących możliwości zaspokojenia potrzeb kadrowych pracodawców, a dotyczących łącznie 112 stanowisk pracy.

### 2.1.2. *Poradnictwo zawodowe i informacja zawodowa*

Usługą poradnictwa zawodowego i informacji zawodowej w 2018 roku objęto łącznie 918 osób, w tym:

- porady indywidualne 130 osób,
- informacja indywidualna 463 osoby,
- porada grupowa 59 osób (7 grup),
- informacja grupowa 266 osób (34 grupy).

Podejmowane działania w poradnictwie zawodowym, podobnie jak w latach poprzednich, wynikały z zapotrzebowania ze strony osób zarejestrowanych, działań promocyjnych doradców zawodowych lub innych pracowników urzędu, a wyznacznikiem tych działań były standardy usług rynku pracy. Podejmowane zadania doradcze polegały głównie na przekazaniu szeroko rozumianej informacji na temat rynku pracy, samodzielnego poszukiwania pracy, rozpoznania możliwości podjęcia zatrudnienia w zawodzie preferowanym przez osobę bezrobotną oraz możliwości wykorzystania wsparcia udzielanego przez PUP w Nisku. Poradnictwo zawodowe jest realizowane w formie indywidualnej i grupowej. Tematyka porad grupowych:

"Staż jako pierwszy krok do podjęcia zatrudnienia"

"Sprostać wymaganiom współczesnego rynku pracy"

"Motywacja i gotowość do zmiany w życiu zawodowym"

"Młodzi, aktywni na rynku pracy"

Tematyka informacji zawodowej grupowej:

"Metody aktywizacji wspierające podejmowanie aktywności zawodowej"

"Wprowadzenie na rynek pracy"

"Rynek pracy i źródła informacji istotne dla realizacji celów"

"Aktywizacja zawodowa osób bezrobotnych na lokalnym rynku pracy".

Spotkania grupowe w poradnictwie zawodowym mają na celu dokonanie zmian w świadomości, postawie i zachowaniu klientów, które będą sprzyjać racjonalnym wyborom odpowiedniego zatrudnienia. W trakcie spotkań doradcy zawodowi promują Sieć Europejskich Służb Zatrudnienia (EURES), upowszechniają informacje o bezpiecznych wyjazdach do pracy za granicę oraz instytucjach powołanych do walki z niewolniczym wykorzystywaniem pracowników.

Porady indywidualne dotyczą w szczególności problemów związanych z deficytem wiedzy z zakresu form działania instytucji publicznych i niepublicznych, przydatnych w rozwiązywaniu problemów zawodowych lub w poszukiwaniu pracy, projektów, w ramach których można uzyskać pomoc w zakresie podejmowania działalności gospodarczej lub zatrudnienia. Klientom często towarzyszą obawy przed przeorganizowaniem stylu życia, w przypadku podjęcia zatrudnienia oraz mała aktywność w procesie poszukiwania zatrudnienia. Doradcy zawodowi podejmują próbę wzbudzania motywacji do ciągłego rozwoju oraz wykorzystywania własnego potencjału zawodowego.

W ramach poradnictwa zawodowego podejmowano również współpracę z lokalnymi instytucjami, które realizują programy zmierzające do zatrudnienia, uczestniczą w promocji kształcenia i podwyższania kwalifikacji zawodowych w ramach pozyskanych funduszy unijnych.

Poradnictwo zawodowe realizowano również w formie pomocy świadczonej dla pracodawców, głównie w zakresie procedur uzyskania wsparcia finansowego oraz doboru kandydatów spośród osób bezrobotnych na zgłoszone w ofercie stanowisko pracy oraz określenia wymagań dotyczących zgłaszanego miejsca pracy. W 2018 r. z pomocy doradców zawodowych skorzystało 6 lokalnych pracodawców.

Doradcy zawodowi współpracowali również z Ośrodkami Pomocy Społecznej w zakresie aktywizacji zawodowej dłużników alimentacyjnych. W 2018 r. współpraca dotyczyła monitorowania sytuacji zawodowej 12 osób wskazanych przez OPS. Doradcy zawodowi dokonali analizy sytuacji zawodowej wskazanych osób, ich postawy i motywacji do poszukiwania pracy.

### 2.1.3. Organizacja szkoleń

Powiatowy Urząd Pracy w Nisku inicjuje, organizuje i finansuje z Funduszu Pracy szkolenia osób bezrobotnych w celu podniesienia ich kwalifikacji zawodowych i innych kwalifikacji zwiększających szansę na podjęcie lub utrzymanie zatrudnienia, innej pracy zarobkowej lub działalności gospodarczej.

Poniżej zaprezentowano tabelę uwzględniającą szkolenia indywidualne.

Tabela Nr 7. Wykaz szkoleń indywidualnych zrealizowanych na dzień 31.12.2018 r.

Nazwa szkolenia	Liczba skierowanych osób
Operator sprzętu ciężkiego/drogowego	4
Kwalifikacyjny pracownik ochrony fizycznej	2
Drwal-operator pilarki	2
Kursy prawa jazdy różnych kategorii	3
Szkolenie kierowców zawodowych	4
Certyfikat kompetencji zawodowych przewoźnika	1
Operator wózków jezdniowych	7
Fotografia profesjonalna	1
Instruktor fitness/aerobik	1
Fakturzysta z obsługą kasy fiskalnej	1
Operator/programista obrabiarek CNC	3
FDM-szkolenie dla fizjoterapeutów	1
Stylizacja paznokci	1
Spawanie metodą TIG, MAG	5
Konserwator obiektu	1
ABC zamówień publicznych	1
Agile Project management foundation-szkolenie akredytowane z egzaminem	1
Szkolenie fryzjerskie	1
Koncepcja McConell-obręcz barkowa	1
Przeszkolenie pielęgniarki po 5-letniej przerwie	1
<b>Razem</b>	<b>42</b>

Skierowanie na szkolenie indywidualne następuje na wniosek osoby bezrobotnej zainteresowanej rozwojem zawodowym, po uzasadnieniu celowości tego szkolenia. Największym zainteresowaniem cieszyły się kursy dla operatorów sprzętu ciężkiego, operatorów wózków jezdniowych, spawaczy oraz szkolenia kierowców.

Realizacja szkoleń przez Powiatowy Urząd Pracy w Nisku odbywa się również w formie bonów szkoleniowych, stanowiących gwarancję skierowania bezrobotnego na wskazane przez niego szkolenie oraz opłacenia kosztów poniesionych w związku z jego podjęciem. Przyznanie i realizacja bonu szkoleniowego następuje na podstawie indywidualnego planu działania oraz uprawdopodobnienia przez bezrobotnego podjęcia zatrudnienia, innej pracy zarobkowej lub działalności gospodarczej. W 2018 r. wpłynęło łącznie **46** wniosków o wydanie bonu szkoleniowego, z czego zrealizowano 43 bony (44 szkolenia), głównie z zakresu transportu drogowego.

Wzorem lat poprzednich w 2018 r. odstąpiono od realizacji szkoleń grupowych, biorąc pod uwagę niską efektywność zatrudnieniową tej formy podnoszenia kwalifikacji.

#### *2.1.4. Finansowanie kosztów studiów podyplomowych*

Finansowanie kosztów studiów podyplomowych następuje na podstawie zawartej z osobą bezrobotną umowy i może wynosić maksymalnie 100% kosztów tych studiów, jednak nie więcej niż 300% przeciętnego wynagrodzenia.

W 2018 roku wpłynęło 4 wnioski o finansowanie kosztów studiów podyplomowych, z tego 3 rozpatrzono pozytywnie, a 1 przypadku nie podpisano umowy o dofinansowanie kosztów studiów podyplomowych z powodu utraty statusu osoby bezrobotnej. W analizowanym okresie 8 osób zakończyło studia podyplomowe.

Monitorowano również 9 umów dotyczących tej formy wsparcia, zawartych w roku poprzednim. Wśród tej grupy w 2018 r. wszystkie osoby ukończyły studia podyplomowe z wynikiem pozytywnym.

W 2018 roku **9** osób spośród osób objętych dofinansowaniem kosztów studiów podyplomowych podjęło pracę w trakcie trwania tych studiów.

#### *2.1.5. Realizacja Indywidualnych Planów Działania*

W ramach usług rynku pracy wszyscy pracownicy Referatu Usług Rynku Pracy podejmowali działania na rzecz osób bezrobotnych i poszukujących pracy, polegające na opracowaniu Indywidualnego Planu Działania. Jest to plan obejmujący podstawowe usługi rynku pracy wspierane instrumentami rynku pracy, przygotowywany w formie dwustronnych ustaleń pomiędzy urzędem pracy i osobami zarejestrowanymi w urzędzie, czyli przy udziale bezrobotnego lub poszukującego pracy. IPD wyznacza cel strategiczny (zatrudnienie) i cele bezpośrednie (etapowe), ich powiązanie, a także sposoby realizacji, które w efekcie pozwalają zrealizować plan powrotu osoby bezrobotnej na rynek pracy.

Liczba osób przystępujących do realizacji Indywidualnego Planu Działania w 2018 r. wyniosła ogółem 4547 osób (w tym 2303 kobiety), przy czym 1994 osoby przerwały

realizację Indywidualnego Planu Działania z różnych przyczyn, z czego 799 osób przerwało realizację z powodu podjęcia zatrudnienia.

### *2.1.6. Krajowy Fundusz Szkoleniowy*

Krajowy Fundusz Szkoleniowy stanowi wydzieloną część Funduszu Pracy, przeznaczoną na dofinansowanie kształcenia ustawicznego pracowników i pracodawców, podejmowanego z inicjatywy lub za zgodą pracodawcy. Głównym celem Funduszu jest zapobieganie utracie zatrudnienia przez osoby pracujące, które mogą być zagrożone zwolnieniem z powodu kompetencji nieadekwatnych do wymagań dynamicznie zmieniającej się gospodarki. KFS ma wspomóc pracodawców w zdobyciu odpowiedniej pozycji na rynku poprzez dopasowanie umiejętności pracowników do aktualnych potrzeb.

W 2018 r. Starosta Powiatu Nizańskiego otrzymał decyzją DF-I.4021.25.5.2017.DF z dnia 28 grudnia 2017 r. limit środków z Krajowego Funduszu Szkoleniowego w wysokości **150,0 tys. zł.** na finansowanie przez Powiatowy Urząd Pracy w Nisku zadań związanych z kształceniem ustawicznym pracowników i pracodawców. Przyznany limit podstawowy wydatkowano zgodnie z przyjętymi priorytetami MRPiPS:

1. wsparcie kształcenia ustawicznego w zidentyfikowanych w danym powiecie lub województwie zawodach deficytowych;
2. wsparcie kształcenia ustawicznego w związku z zastosowaniem w firmach nowych technologii i narzędzi pracy;
3. wsparcie kształcenia ustawicznego osób, które mogą udokumentować wykonywanie przez co najmniej 15 lat prac w szczególnych warunkach lub o szczególnym charakterze, a którym nie przysługuje prawo do emerytury pomostowej.

W ramach czterokrotnie ogłoszonego naboru wniosków o dofinansowanie kształcenia ustawicznego pracowników i pracodawców wpłynęło 19 wniosków o przyznanie środków z Krajowego Funduszu Szkoleniowego, z czego pozytywnie rozpatrzono 13 wniosków i przyznano wnioskującym pracodawcom dofinansowanie kształcenia.

Po zaangażowaniu limitu podstawowego i zbadaniu zapotrzebowania lokalnych pracodawców na środki rezerwy KFS Powiatowy Urząd Pracy w Nisku wnioskował o dodatkowe środki rezerwy w wysokości **50,0 tys. zł.**

Starosta Powiatu Nizańskiego otrzymał decyzją DF-I.4021.25.2.2018.AK z dnia 13 lipca 2018 r. limit środków rezerwy Krajowego Funduszu Szkoleniowego w wysokości **14,0 tys. zł.** na finansowanie przez Powiatowy Urząd Pracy w Nisku zadań związanych z kształceniem ustawicznym pracowników i pracodawców. W ramach otrzymanych środków rezerwy wpłynęło łącznie 6 wniosków o dofinansowanie kształcenia ustawicznego pracowników i pracodawców, z czego pozytywnie rozpatrzono 4 wnioski. W roku 2018 łączna kwota środków na realizację zadań w ramach Krajowego Funduszu Szkoleniowego wynosiła **164,0 tys. zł.**

Jednocześnie dla wydatkowania środków rezerwy przyjęto nowe priorytety określone przez Radę Rynku Pracy:



- 1) wsparcie zawodowego kształcenia ustawicznego w zidentyfikowanych w danym powiecie lub województwie zawodach deficytowych;
- 2) wsparcie kształcenia ustawicznego osób po 45 roku życia;

W całym 2018 r. dofinansowaniem objęto łącznie 71 osób, przy czym jedna osoba mogła uczestniczyć w kilku szkoleniach.

### *2.1.7. Profilowanie pomocy*

Zgodnie z ustawą o promocji zatrudnienia i instytucjach rynku pracy powiatowy urząd pracy zobowiązany jest do ustalenia dla osoby bezrobotnej profilu pomocy, oznaczającego właściwy ze względu na potrzeby bezrobotnego zakres form pomocy określonych w ustawie. Celem profilowania jest zastosowanie wobec osoby bezrobotnej takiej formy pomocy, która najbardziej odpowiada jej aktualnej sytuacji i potrzebom.

Ustalenie profilu następuje w trakcie bezpośredniej rozmowy osoby bezrobotnej z doradcą klienta, przy zastosowaniu „Kwestionariusza do profilowania pomocy dla bezrobotnych”. Profil pomocy ustalany jest na podstawie analizy sytuacji osoby bezrobotnej, jej szans na rynku pracy, biorąc pod uwagę oddalenie od rynku pracy (czynniki utrudniające wejście lub powrót na rynek pracy) i gotowość do wejścia lub powrotu na rynek pracy (czynniki wskazujące chęć i potrzebę podjęcia pracy).

Osobie bezrobotnej może zostać ustalony jeden z trzech profili pomocy, w ramach którego określono formy wsparcia możliwe do zastosowania.

W 2018 r. Powiatowy Urząd Pracy w Nisku przeprowadził łącznie 5051 wywiadów zakończonych ustaleniem profilu. Na dzień 31.12.2018 r. w ewidencji Urzędu Pracy w Nisku figurowało 3680 osób z ustalonym profilem pomocy, w tym:

- profil pomocy I – 44 osoby,
- profil pomocy II – 2395 osób,
- profil pomocy III – 1241 osób.

### *2.1.8. Zatrudnianie cudzoziemców w Polsce*

Od 1 stycznia 2018 r. obowiązują nowe regulacje systemu dopuszczania cudzoziemców do polskiego rynku pracy. Dotyczą one m.in. wprowadzenia **nowego typu zezwolenia**, które dotyczy wykonywania przez cudzoziemców prac sezonowych. Wprowadzono również **nową formułę oświadczenia** – oświadczenia o powierzeniu wykonywania pracy cudzoziemcowi, wzorowanej na dotychczas obowiązującej procedurze oświadczeniowej, jednakże z pewnymi modyfikacjami. Zmiany mają na celu wdrożenie do polskiego porządku prawnego postanowień dyrektywy Parlamentu Europejskiego i Rady 2014/36/UE z dnia 26 lutego 2014 r. w sprawie warunków wjazdu i pobytu obywateli państw trzecich w celu zatrudnienia w charakterze **pracownika sezonowego**. Zadania te od stycznia 2018 r. powierzono powiatowym urządowi pracy.

**Zezwolenie na pracę sezonową** jest wymagane jeśli cudzoziemiec wykonuje w Polsce pracę **przez okres nie dłuższy niż 9 miesięcy w roku kalendarzowym**

w sektorach: rolnictwo, ogrodnictwo, turystyka. Zezwolenie na pracę sezonową jest wydawane przez starostę właściwego ze względu na siedzibę lub miejsce zamieszkania podmiotu powierzającego wykonywanie pracy cudzoziemcowi. Zezwolenie jest wydawane na wniosek podmiotu powierzającego wykonywanie pracy cudzoziemcowi na okresy oznaczone datami, dla określonego cudzoziemca. 2018 r. wpłynęło 25 wniosków o wydanie zezwolenia na pracę sezonową i w toku prowadzonych postępowań wydano 22 zaświadczenia o wpisie wniosku do ewidencji wniosków w sprawie pracy sezonowej. Dotychczas wydano 3 zezwolenia na pracę sezonową, a w 19 pozostałych przypadkach wydano decyzję o umorzeniu postępowania z powodu braku informacji o wjeździe cudzoziemców na terytorium RP w terminie określonym w przepisach. Pracę sezonową najczęściej oferowano w zawodzie kucharza, melioranta, pilarza oraz zmywacza naczyń.

**Oświadczenia o powierzeniu pracy cudzoziemcowi** są rejestrowane tylko w przypadku prac nie-sezonowych wykonywanych przez obywateli 6 państw - Białorusi, Gruzji, Republiki Mołdowy, Federacji Rosyjskiej, Republiki Armenii i Ukrainy (mogą oni wykonywać pracę do 6 miesięcy w ciągu kolejnych 12 miesięcy bez obowiązku uzyskiwania zezwolenia na pracę). Warunkiem wykonywania pracy w ramach tej procedury jest wpisanie przez powiatowy urząd pracy oświadczenia o powierzeniu wykonywania pracy cudzoziemcowi do ewidencji oświadczeń, oraz posiadanie przez cudzoziemca dokumentu potwierdzającego tytuł pobytowy w RP, który uprawnia do wykonywania pracy na terytorium RP. W 2018 r. wpłynęło 288 oświadczeń o powierzeniu wykonywania pracy cudzoziemcom, z czego 263 zostało wpisanych do ewidencji oświadczeń, a w 9 przypadkach odmówiono wpisu (14 oświadczeń anulowano na wniosek podmiotu powierzającego, a 2 oświadczenia pozostawiono bez rozpatrzenia). Główny powód odmowy wpisu oświadczeń o powierzeniu pracy cudzoziemcom stanowiła informacja pozyskana z systemu teleinformatycznego ZUS o zaleganiu z opłacaniem składek na ubezpieczenia społeczne, zdrowotne, Fundusz Pracy i FGŚP podmiotu powierzającego pracę. Złożone w 2018 r. oświadczenia o powierzeniu pracy dotyczyły najczęściej obywateli Ukrainy oraz Białorusi planowanych do zatrudnienia w zawodach: brukarz, glazurnik, cieśla szalunkowy, kierowca, operator maszyn drogowych, pomoc domowa, robotnik budowlany, leśny, gospodarczy, sprzątaczką, ślusarz, tynkarz.

## ***2.2. Programy na rzecz promocji zatrudnienia, łagodzenia skutków bezrobocia i aktywizacji zawodowej***

### ***2.2.1. Limity środków Funduszu Pracy na realizację programów rynku pracy w roku 2018 i ich wykorzystanie***

W 2018 r. Starosta Powiatu Nizańskiego dysponował limitem środków Funduszu Pracy na finansowanie programów na rzecz promocji zatrudnienia, łagodzenia skutków bezrobocia i aktywizacji zawodowej na rok 2018 w wysokości **11 055,0 tys. zł**, w tym:

- 1) ALGORYTM w wysokości **7 991 tys. zł**, (decyzja Ministra Rodziny, Pracy i Polityki Społecznej z dnia 12 kwietnia 2018 r. wydana po ustaleniu

ostatecznych kwot na podstawie ustawy budżetowej, uchylająca pierwszą decyzję z dnia 28 grudnia 2017 r. na kwotę 8 332,3 tys. zł (mniej o 341,3 tys. zł.) w tym:

- a) **2 721 987,00 zł** z przeznaczeniem na zobowiązania z 2017 r. (w tym zobowiązania z 2017 r. w ramach programów finansowanych w 2017 r. z rezerwy Funduszu Pracy) oraz działania z 2018 r. - prace interwencyjne, roboty publiczne, prace społecznie użyteczne, staże, jednorazowe środki na podjęcie działalności gospodarczej, refundacja kosztów wyposażenia stanowiska pracy, szkolenia, bony stażowe, bony zatrudnieniowe, bony na zasiedlenie, bony szkoleniowe, dofinansowanie wynagrodzeń dla osób po 50 roku życia, finansowanie studiów podyplomowych (wybór form aktywizacji oraz podział limitu pozytywnie zaopiniowany przez Powiatową Radę Rynku Pracy z dnia 11 stycznia 2018 r.),
  - b) **3 723 994,00 zł** na realizację projektów pozakonkursowych współfinansowanych z Europejskiego Funduszu Społecznego pt. „Aktywizacja osób młodych pozostających bez pracy w powiecie niżańskim (III)” z 2017 r. oraz pilotażowy projekt WUP w ramach Joint Action Plan (JAP) z 2018 r. Oś Priorytetowa I *Osoby młode na rynku pracy* Działanie 1.1 *Wsparcie osób młodych pozostających bez pracy na regionalnym rynku pracy - projekty pozakonkursowe* Poddziałanie 1.1.2 *Wsparcie udzielane z inicjatywy na rzecz zatrudnienia ludzi młodych* w ramach Programu Operacyjnego Wiedza Edukacja Rozwój 2014-2020 (**POWER**). Ze względu na rezygnację WUP z wdrożenia JAP w roku 2018 całość kwoty przeznaczono na projekt „Aktywizacja osób młodych pozostających bez pracy w powiecie niżańskim (III).” Z limitu realizowane były prace interwencyjne, staże, bony stażowe, bony na zasiedlenie, bony szkoleniowe, jednorazowe środki na podjęcie działalności gospodarczej oraz od 2018 r. refundacja wyposażenia stanowiska pracy dla skierowanego bezrobotnego,
  - c) **1 545 019,00 zł** na realizację projektu pozakonkursowego współfinansowanego z Europejskiego Funduszu Społecznego pt. „Aktywizacja osób powyżej 29 r. ż. pozostających bez pracy w powiecie niżańskim (IV)” z 2018 r. Priorytet inwestycyjny 8i Oś Priorytetowa VII *Regionalny Rynek Pracy* Działanie 7.2 *Poprawa sytuacji osób bezrobotnych na rynku pracy - projekty pozakonkursowe* w ramach Regionalnego Programu Operacyjnego Województwa Podkarpackiego na lata 2014-2020 (**RPO**). Z limitu realizowane były prace interwencyjne, staże, jednorazowe środki na podjęcie działalności gospodarczej oraz refundacja kosztów wyposażenia stanowiska pracy dla skierowanego bezrobotnego.
- 2) Dofinansowanie z rezerwy Funduszu Pracy w kwocie **872,5 tys. zł** **Programu Regionalnego „Powrót na rynek pracy - program aktywizacji osób długotrwale bezrobotnych wieku od 30 do 50 lat”** realizowanego w ramach porozumienia z Wojewódzkim Urzędem Pracy w Rzeszowie - decyzja z dnia 23 marca 2018 r.- w ramach programu realizowane były prace interwencyjne, roboty publiczne, staże, szkolenia, jednorazowe środki na podjęcie działalności gospodarczej oraz refundacja wyposażenia stanowiska pracy.
  - 3) Dofinansowanie z rezerwy Funduszu Pracy programów na rzecz promocji zatrudnienia, łagodzenia skutków bezrobocia i aktywizacji bezrobotnych – decyzja z dnia 25 kwietnia 2018 r., w tym:

- a) **212 900,00 zł na program aktywizacji osób bezrobotnych w wieku 45 lat i powyżej** w ramach którego realizowane były prace interwencyjne, staże, refundacja kosztów doposażeń stanowisk pracy oraz dofinansowanie wynagrodzeń osób po 50 r. życia,
  - b) **102 000,00 zł na program aktywizacji zawodowej bezrobotnych, którego celem jest likwidacja widocznych na rynku luk kompetencyjnych związanych z brakiem specjalistów medycyny i opieki długoterminowej** obejmujący takie instrumenty jak: prace interwencyjne, roboty publiczne i staże,
  - c) **23 600,00 zł na program staży w placówkach Agencji Restrukturyzacji i Modernizacji Rolnictwa.**
- 4) Dofinansowanie z rezerwy Funduszu Pracy **programu aktywizacji zawodowej bezrobotnych w regionach wysokiego bezrobocia w kwocie 672 900,00 zł** – decyzja finansowa z dnia 22 czerwca 2018 r. - z programu finansowane były prace interwencyjne, roboty publiczne, staże, szkolenia, dofinansowanie wynagrodzeń osób po 50 r. życia, jednorazowe środki na podjęcie działalności gospodarczej oraz refundacja kosztów doposażenia stanowiska pracy dla skierowanego bezrobotnego.
- 5) Dofinansowanie z rezerwy Funduszu Pracy programów na rzecz promocji zatrudnienia, łagodzenia skutków bezrobocia i aktywizacji bezrobotnych – decyzja z dnia 6 września 2018 r., w tym:
- a) **648 500,00 zł na program aktywizacji osób bezrobotnych w regionach wysokiego bezrobocia II** (staże, prace interwencyjne, bony na zasiedlenie, bony szkoleniowe, refundacja kosztów doposażenia stanowiska pracy dla skierowanego bezrobotnego),
  - b) **531 600,00 zł na program aktywizacji zawodowej bezrobotnych, którego realizacja wynika z bieżących potrzeb rynku pracy** (dofinansowanie podjęcia działalności gospodarczej i roboty publiczne).

W ciągu roku prowadzony był stały monitoring zaangażowania środków na poszczególne formy aktywne oraz dokonywane były przesunięcia między limitami oraz między programami (przesunięcia między programami z rezerwy Ministra po otrzymaniu zgody Marszałka Województwa Podkarpackiego) w celu jak najbardziej pełnego i racjonalnego wykorzystania środków. **Łącznie wydatki w roku 2018 z limitu Funduszu Pracy na aktywne formy wyniosły 11 029 891,59 zł co stanowi 99,8% limitu.**

Zestawienie wydatków Funduszu Pracy w roku 2018 w rozbiciu na poszczególne zadania, programy i źródła finansowania na koniec 2018 r. przedstawia Tabela Nr 8. W Tabeli Nr 9 pokazano zestawienie limitów środków Funduszu Pracy na programy na rzecz promocji zatrudnienia, łagodzenia skutków bezrobocia i aktywizacji zawodowej, ilość osób skierowanych w danym roku na działania finansowane z Funduszu Pracy oraz poziom bezrobocia w latach 2010-2018 w powiecie nizańskim.

Tabela Nr 8. Zestawienie wydatków z Funduszu Pracy w roku 2018 z podziałem na zadania, programy i źródła finansowania.

LP	Zadanie	Wydatki poniesione w ramach limitów								Razem wydatki (ALGORYTM + Rezerwa FP)	Wydatki** - projekt POWER	Wydatki** - projekt RPO	Wydatki na aktywne formy RAZEM (kol.11+12+13)
		ALGORYTM	Rezerwa FP 2018_ Program Regionalny-bezrobotni długotrwale w wieku 30-50 lat	Rezerwa FP 2018_ Program_45 lat i więcej	Rezerwa FP 2018_ Program_ Luki kompetencyjne w zawodach medycznych	Rezerwa FP 2018_ Program staży w placówkach ARiMR	Rezerwa FP 2018_ Program _Wysokie bezrobocie I	Rezerwa FP 2018_ Program _Wysokie bezrobocie II	Rezerwa FP 2018_ Program _ Potrzeby lokalnego rynku pracy		"Aktywizacja osób młodych pozostających bez pracy w powiecie niżańskim (III)"	"Aktywizacja osób po 29 r.ż. pozostających bez pracy w powiecie niżańskim (IV)"	
1	2	3	4	5	6	7	8	9	10	11	12	13	14
1	Prace interwencyjne	527 301,31	175 481,67	58 751,87	4 502,27		94 883,65	68 743,80		929 664,57	508 056,75	353 271,38	1 790 992,70
2	Roboty publiczne	196 542,84	155 905,99		44 270,18		108 664,44		106 022,41	611 405,86			611 405,86
3	Staże	947 057,71	162 094,78	72 182,60	20 238,59	23 727,69	111 378,69	118 443,11		1 455 123,17	1 312 470,34	312 020,65	3 079 614,16
4	Szkolenia	71 625,48	15 535,96		5 759,88		39 283,61			132 204,93			132 204,93
5	Studia podyplomowe	26 151,50								26 151,50			26 151,50
6	Jednorazowe środki (dotacje)	336 000,00	210 000,00	42 000,00			126 000,00	42 000,00	441 000,00	1 197 000,00	792 000,00	567 000,00	2 556 000,00
7	Refundacja doposażeń	315 000,00	147 000,00				168 000,00	252 000,00		882 000,00	440 000,00	273 000,00	1 595 000,00
8	Prace społ. użyt.	44 419,44								44 419,44			44 419,44
9	Bon stażowy	56 772,12								56 772,12	43 684,07		100 456,19
10	Bon zatrudnieniowy	5 817,70								5 817,70			5 817,70
11	Bon na zasiedlenie	120 000,00						122 000,00		242 000,00	400 000,00		642 000,00
12	Bon szkoleniowy	61 907,21						56 395,87		118 303,08	126 689,56		244 992,64
13	Dofinansowanie wynagrodzeń 50+	150 891,47		37 625,00			12 320,00			200 836,47			200 836,47
<b>RAZEM wydatki w 2018 r.</b>		<b>2 859 486,78</b>	<b>866 018,40</b>	<b>210 559,47</b>	<b>74 770,92</b>	<b>23 727,69</b>	<b>660 530,39</b>	<b>659 582,78</b>	<b>547 022,41</b>	<b>5 901 698,84</b>	<b>3 622 900,72</b>	<b>1 505 292,03</b>	<b>11 029 891,59</b>
Zobowiązania z 2018 r. wg stanu na 31.12.2018 do sfinansowania z limitów 2019 r.*		309 075,15	117 103,61	73 931,68	26 847,83	0,00	126 437,47	327 676,25	0,00	981 071,99	111 438,46	0,00	1 092 510,45

\* Zobowiązania przechodzące na 2019 r. z programów rezerwy FP będą finansowane z Algorytmu na 2019 r. zaś zobowiązania z POWER III będą finansowane z limitu na POWER w 2019 r.

\*\* Wydatki poniesione na koszty bezpośrednie w ramach projektów POWER i RPO (suma poniesionych kosztów pośrednich sfinansowanych z części fakultatywnej limitu FP wyniosła -139 642,47 zł)

Tabela Nr 9. Zestawienie limitów Funduszu Pracy, ilości skierowanych do aktywizacji osób z FP oraz poziomu bezrobocia w powiecie nizańskim w latach 2010-2018

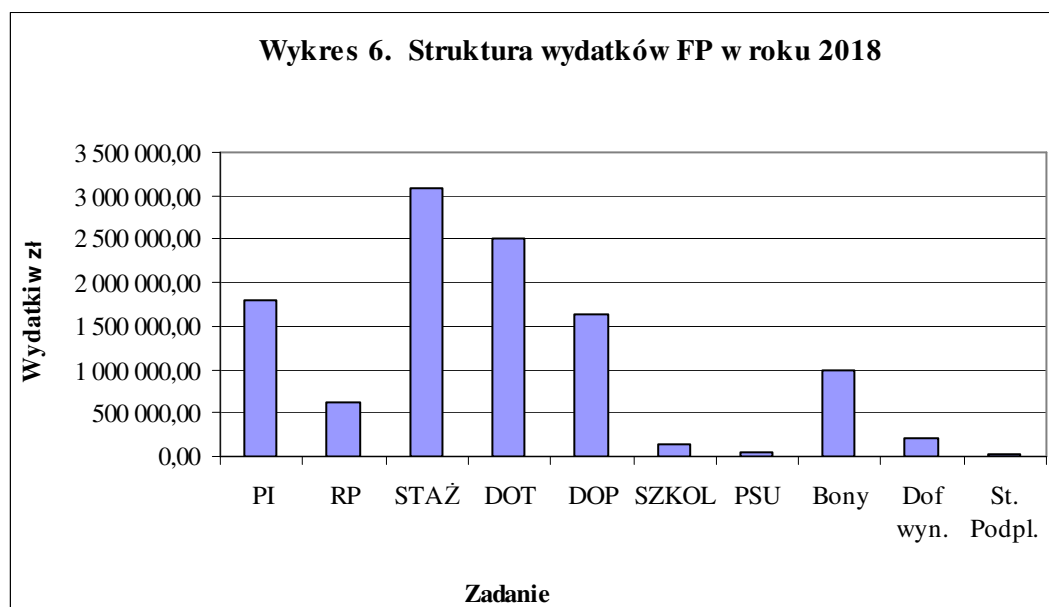
ROK	ALGORYTM w tys. zł	DODATKOWE w tys. zł	RAZEM FP w tys. zł	Ilość osób skierowanych do aktywizacji z FP	Ilość bezrobotnych na koniec roku	Stopa bezrobocia na koniec roku w %
2010	9 907,0	6 117,8	<b>16 024,8</b>	<b>2036</b>	5558	23,7
2011	3 831,3	2 354,3	<b>6 185,6</b>	<b>728</b>	5828	24,3
2012	4 323,7	4 396,8	<b>8 720,5</b>	<b>1387*</b>	6027	24,7
2013	4 821,7	5 412,8	<b>10 234,5</b>	<b>1363*</b>	6237	26,0
2014	2 260,3	8 130,1	<b>10 790,4</b>	<b>1507</b>	5477	23,3
2015	5 269,3	7 140,0	<b>12 409,3</b>	<b>1638</b>	4603	20,0
2016**	6 086,5	5 999,3	<b>12 085,8</b>	<b>1437**</b>	4464	19,3%
2017***	5 142,7	6 816,5	<b>11 959,2</b>	<b>1420***</b>	4068	17,6%
2018	2 861,8	8 193,2	<b>11 055,0</b>	<b>1186</b>	3868	16,6%

\* Nie uwzględniono osób objętych działaniami w 2012, 2013 r. i 2014 w ramach projektu „Drogowskaz na zatrudnienie” do Podziałania 6.1.1 POKL, który był finansowany ze środków innych niż FP tj ze środków EFS oraz budżetu państwa. Przez cały okres realizacji projektu „Drogowskaz na zatrudnienie” skierowano do tego projektu **157 osób**.

\*\* Nie uwzględniono środków przyznanych na realizację programu dla młodych bezrobotnych do 30 roku życia (art. 150 f ustawy o promocji\_ limit na 2016 r. wynosił 2.333,1 tys. zł), do programu w 2016 r. skierowano **172 osoby**

\*\*\* Nie uwzględniono środków przyznanych na realizację programu dla młodych bezrobotnych do 30 roku życia (art. 150 f ustawy o promocji\_ limit na 2017 r. wynosił 3 331,7 tys. zł), do programu w **2017 r. skierowano 177 osób**

W roku 2018 najwięcej środków Funduszu Pracy przeznaczono na staże (27,9%), jednorazowe środki na podjęcie działalności gospodarczej (22,8%), prace interwencyjne (16,2%) oraz refundacje wyposażenia stanowiska pracy (14,8% wydatków). Udział wydatków w ramach poszczególnych zadań przedstawia wykres.



### 2.2.2. Realizacja aktywnych form przeciwdziałania bezrobociu

#### **Prace interwencyjne**

W 2018 r. zostało **zawartych 262 umowy o organizowanie prac interwencyjnych** dla 324 osób, w tym:

- 1) 50 umów finansowane z Algorytmu na 60 osób;
- 2) 37 umów w ramach programu z rezerwy FP 2018\_Program Regionalny na 42 osoby;
- 3) 12 umów w ramach w ramach programu z rezerwy FP 2018\_\_45 lat i więcej w zawodach medycznych na 15 osób;
- 4) 1 umowa w ramach programu z rezerwy FP 2018\_Luki kompetencyjne w zawodach medycznych na 1 osobę;
- 5) 20 umów w ramach programu z rezerwy FP 2018\_Wysokie bezrobocie I na 24 osoby;
- 6) 26 umów w ramach programu z rezerwy FP 2018\_Wysokie bezrobocie I na 35 osób osoby;
- 7) 71 umów z projektu POWER (III) na 81 osób;
- 8) 44 umowy z projektu RPO (IV) na 65 osób;
- 9) 1 umowa finansowana z PFRON na 1 osobę niepełnosprawną poszukującą pracy.

Ogółem w **2018 r. do prac interwencyjnych skierowano 341 osób** (w tej liczbie są osoby skierowane na uzupełnienie). W trakcie realizacji anulowanych lub zerwanych zostało

9 umów na 9 osób (pracodawcy wycofali się z realizacji prac interwencyjnych, refundacje nie zostały wypłacone lub zostały zwrócone).

**Wydatki** poniesione z **Funduszu Pracy** na refundację kosztów zatrudnienia osób w ramach prac interwencyjnych wyniosły **1 790 992,70 zł** co stanowi **16,24%** ogółu wydatków FP na aktywne formy.

**Wydatki poniesione z PFRON wyniosły 5 099,34 zł.**

### **Roboty publiczne**

W roku 2018 organizatorami robót publicznych był powiat oraz wszystkie gminy powiatu niżańskiego. Za organizacją robót przemawiał ważny interes społeczny: aktywizacja zawodowa osób bezrobotnych będących w szczególnej sytuacji na rynku pracy (w szczególności długotrwale bezrobotnych) oraz możliwość zatrudnienia bezrobotnych przy pracach przynoszących korzyść dla społeczności lokalnych (prace remontowo - budowlane, roboty drogowe, porządkowe na obiektach i mieniu gminnym, itp.).

W roku 2018 podpisano 69 umów o organizowanie robót publicznych dla 85 osób, w tym:

- 1) 20 umów w ramach Algorytmu na 21 osób;
- 2) 16 umów z programu z rezerwy FP \_2018 \_Program Regionalny na 23 osoby;
- 3) 4 umowy z programu z rezerwy FP \_2018 \_ Luki kompetencyjne w zawodach medycznych na 4 osoby;
- 4) 14 umów z programu z rezerwy FP\_2018\_Wysokie bezrobocie I na 16 osób;
- 5) 15 umów z programu z rezerwy FP \_2018 \_Potrzeby lokalnego rynku pracy na 21 osób.

Ogółem w 2018 r. do robót publicznych **skierowano 89 osób** (na 85 miejsc pracy), z których 44 osoby to osoby długotrwale bezrobotne (49,43%). 1 umowa na 1 osobę została zerwana. Refundacja nie została wypłacona.

**Wydatki** z Funduszu Pracy poniesione na refundację wynagrodzeń osób zatrudnionych w ramach robót publicznych wyniosły **611 405,86 zł** co stanowi **5,54%** ogółu wydatków Funduszu Pracy na aktywne formy.

### **Szkolenia**

W 2018 roku PUP w Nisku finansował szkolenia indywidualne dla **41 osób** bezrobotnych i 1 osoby poszukującej pracy (pobierającej rentę szkoleniową). **Szkolenia 2018 r. ukończyło 42 w tym 1 z 2017 r., a jedna osoba przechodzi na rok 2019. osób.** Rodzaje i kierunki szkoleń przedstawiono w Tabeli Nr 7. Udział osób bezrobotnych w szkoleniach finansowanych z poszczególnych limitów przedstawia się następująco:

<b>PROGRAM</b>	<b>Szkolenia grupowe</b>	<b>Szkolenia indywidualne</b>
Algorytm	0	25
Program _Program regionalny	0	4
Program _Luki kompetencyjne w zawodach medycznych	0	1
Program _Wysokie bezrobocie I	0	12
<b>RAZEM</b>	<b>0</b>	<b>42</b>



**Wydatki poniesione z Funduszu Pracy** w roku 2018 na finansowanie szkoleń (faktury, badania lekarskie, stypendia) zamknęły się kwotą **132 204,93 zł**, co stanowi **1,20%** ogółu wydatków z Funduszu Pracy.

### **Bony szkoleniowe**

W roku 2018 bezrobotni do 30 roku życia mogli skorzystać ze szkoleń w ramach instrumentu rynku pracy - bonu szkoleniowego, o którym mowa w art. 66 k ustawy o promocji zatrudnienia. W roku 2018 wpłynęło 46 wniosków o przyznanie bonu szkoleniowego, pozytywnie rozpatrzono i zrealizowano **43 bony**, w ramach których zrealizowano 44 szkolenia (1 osoba korzystała z 2 szkoleń w ramach jednego bonu) Instrument w roku 2018 finansowany był ze środków Funduszu Pracy z Algorytmu, z programu z rezerwy FP\_2018\_ Wysokie bezrobocie II oraz z projektu POWER(III). Wydatki poniesione na sfinansowanie realizacji szkoleń w ramach bonów szkoleniowych wyniosły **244 992,64 zł**, co stanowi **2,22 %** wszystkich wydatków FP w roku 2018 na aktywne formy.

### **Studia podyplomowe**

W 2018 r. w ramach limitu FP z Algorytmu finansowano studia podyplomowe **dla 12 osób, w tym 9 skierowanych w latach poprzednich**. Wydatki poniesione na zadanie w 2018 r. wyniosły **26 151,50 zł** co stanowi **0,24%** wydatków na aktywne formy.

### **Staż**

W 2018 roku zawarto 341 umów (1 umowę anulowano) o zorganizowanie stażu na podstawie art. 53 ustawy, w tym:

- 1) 83 umowy finansowanych z Algorytmu ( 1 anulowana) – skierowano 82 osób;
- 2) 90 umów w ramach projektu POWER (III)– skierowano 90 osób;
- 3) 43 umowy w ramach projektu RPO (IV) – skierowano 43 osoby;
- 4) 30 umowy z programu z rezerwy FP 2018\_Program regionalny – skierowano 30 osób;
- 5) 12 umów z programu z rezerwy FP 2018\_45 lat i więcej – skierowano 12 osób;
- 6) 27 umów z programu z rezerwy FP 2018\_Wysokie bezrobocie I – skierowano 27 osób;
- 7) 49 umów z programu z rezerwy FP 2018\_ Wysokie bezrobocie II – skierowano 50 osób;
- 8) 1 umowa z rezerwy FP\_Program staży w ARiMR na 3 osoby;
- 9) 5 umów z rezerwy FP 2018\_ Luki kompetencyjne w zawodach medycznych – skierowano 5 osób;
- 10) 1 umowa finansowana z PFRON - skierowano 1 osobę.

Ogółem staż na ogólnych zasadach w 2019 r. **podjęło 342 osoby bezrobotnych i 1 niepełnosprawna poszukująca pracy**. Na staże (stypendia, badania lekarskie) **wydatkowano z Funduszu Pracy kwotę 3 079 614,15 zł** co stanowi **27,92%** wydatków FP na aktywne formy oraz **7 003,78 zł ze środków PFRON**.

### **Bony stażowe**

W roku 2018 bezrobotni w wieku do 30 roku życia mogli ubiegać się o odbycie stażu w ramach bonu stażowego, o którym mowa w art. 66 l ustawy o promocji zatrudnienia. Na 11 złożonych wniosków **8 osobom wydano bony stażowe**, z których podpisano **6 umów** o realizację stażu w ramach bonu stażowego (warunkiem podpisania umowy stażowej było zobowiązanie pracodawcy do dalszego zatrudnienia bezrobotnego po stażu na okres 6 miesięcy).

**Wydatki** na staże realizowane w ramach bonów stażowych finansowane były z Algorytmu oraz z programu z projektu POWER (III) i obejmowały wypłatę stypendium wraz ze składkami ZUS, badania lekarskie, ryczałt za dojazdy na staż oraz wypłatę premii dla pracodawców, którzy wywiązali się z 6-ście miesięcznego zatrudnienia bezrobotnego po stażu. W 2018 r. **wypłacono 13 premii** z tytułu zatrudnienia bezrobotnego po stażu na okres 6 m-cy.

**Wydatki zamknęły się kwotą 100 456,19 zł**, co stanowiło **0,91 %** ogółu wydatków FP na aktywne formy.

### **Bony zatrudnieniowe**

Bezrobotni do 30 roku życia w 2018 roku mogli ubiegać się o wsparcie zatrudnienia poprzez realizację bonu zatrudnieniowego, o którym mowa w art. 66 m ustawy o promocji zatrudnienia. W roku 2018 nie wpłynął ani jeden wniosek, natomiast realizowana była 1 umowa z roku 2017.

Wydatki z Funduszu Pracy na realizację bonów zatrudnieniowych ponoszone były z Algorytmu i wyniosły **5 817,70 zł**, co stanowi **0,05%** ogółu wydatków z FP na aktywne formy.

### **Bony na zasiedlenie**

Bezrobotni w wieku do 30 roku życia w 2018 r. mogli skorzystać z nowego instrumentu rynku pracy - bonu na zasiedlenie, o którym mowa w art. 66 n ustawy o promocji zatrudnienia. Zainteresowanie tym instrumentem z roku na rok rośnie. Instrument finansowany był z Funduszu Pracy z Algorytmu, w ramach projektu POWER (III) oraz w z programu z rezerwy FP 2018\_Wysokie bezrobocie II. W roku 2018 na 112 złożonych wniosków zrealizowano 84 bony na zasiedlenie w wyniku podpisania z tymi osobami umowy o realizację bonu na zasiedlenie (z jedną osobą podpisano 2 razy umowę, z których jedną zerwano a druga została zrealizowana)

Wydatki poniesione na bony na zasiedlenie wyniosły **642 000,00 zł**, co stanowi **5,82 %** ogółu wydatków na aktywne formy.

### **Jednorazowe środki na podjęcie działalności gospodarczej**

W roku 2018 – **zawarto 118 umów o przyznanie środków na podjęcie działalności gospodarczej**, w tym:

- 1) 16 umów z Algorytmu;
- 2) 36 umów w ramach projektu POWER (III);
- 3) 27 umów w ramach projektu RPO (IV);
- 4) 10 umów w ramach programu z rezerwy FP 2018\_Program Regionalny;
- 5) 6 umów w ramach programu z rezerwy FP 2018\_Wysokie bezrobocie I;

- 6) 2 umowy w ramach programu z rezerwy FP 2018\_ Wysokie bezrobocie II;
- 7) 21 umów w ramach programu z rezerwy FP 2018\_ Potrzeby lokalnego rynku pracy.

Rodzaje dofinansowanych działalności:

1) **usługowa 81,36%;**

- fryzjerstwo i pozostałe zabiegi kosmetyczne,
- wykonywanie pozostałych robót budowlanych i wykończeniowych,
- wykonywanie konstrukcji i pokryć dachowych,
- pozostałe specjalistyczne roboty budowlane, gdzie indziej nie sklasyfikowane
- działalność prawnicza,
- działalność fizjoterapeutyczna,
- pozostała działalność związana ze sportem
- posadzkarstwo, tapetowanie i oblicowanie ścian,
- roboty budowlane związane ze wznoszeniem budynków mieszkalnych i niemieszkalnych,
- wykonywanie pozostałych instalacji budowlanych,
- tynkowanie,
- zakładanie stolarki budowlanej,
- malowanie i szklenie,
- wykonywanie pozostałych robot budowlanych wykończeniowych,
- konserwacja i naprawa pojazdów samochodowych z wyłączeniem motocykli,
- działalność taksówek osobowych,
- pozyskiwanie drewna,
- działalność usługowa związana z leśnictwem,
- restauracje i inne placówki gastronomicznej
- działalność w zakresie komunikacji bezprzewodowej,
- działalność związana z oprogramowaniem,
- działalność agentów i brokerów ubezpieczeniowych,
- działalność w zakresie specjalistycznego projektowania,
- działalność fotograficzna,
- wynajem i dzierżawa maszyn i urządzeń budowlanych,
- naprawa pozostałych artykułów użytku osobistego i domowego,
- wykonywanie pozostałych instalacji budowlanych,
- działalność usługowa związana z zagospodarowaniem terenów zielonych,
- roboty budowlane związane z budową dróg i autostrad,
- wykonywanie instalacji elektrycznych,
- niespecjalistyczne sprzątanie budynków i obiektów przemysłowych,
- pozostała działalność rozrywkowa i rekreacyjna,
- pozaszkolne formy edukacji sportowej oraz zajęć sportowych i rekreacyjnych,
- pozostałe pozaszkolne formy edukacji,
- wykonywanie instalacji wod. kan., cieplnych , gazowych i klimatyzacyjnych,

2) **handlowa 3,39%**

- sprzedaż hurtowa i detaliczna samochodów osobowych i furgonetek,
- sprzedaż hurtowa drewna, materiałów budowlanych i wyposażenia sanitarnego,

- pozostała sprzedaż detaliczna prowadzona w niewyspecjalizowanych sklepach,

### 3) **produkcyjna 15,25%**

- produkcja pozostałych wyrobów z drewna, korka, słomy i pozostałych materiałów używanych do wyplatania,
- produkcja pozostałych wyrobów stolarskich i ciesielskich dla budownictwa,
- produkcja wyrobów tartacznych,
- produkcja konstrukcji metalowych i ich części,
- obróbka mechaniczna elementów metalowych,
- produkcja pozostałych wyrobów metalowych, gdzie indziej nie sklasyfikowana
- produkcja mebli biurowych i sklepowych,
- działalność związana z produkcją filmów, nagrań wideo i programów telewizyjnych
- artystyczna i literacka działalność twórcza

**Wydatki z Funduszu Pracy** poniesione na zadanie wyniosły **2 514 000,00 zł**, co stanowi **22,79 % ogółu wydatków FP na aktywne formy**. W wyniku przyznania dotacji **118 osób** podjęło działalność gospodarczą.

### **Refundacja doposażenia stanowiska pracy dla skierowanego bezrobotnego**

W roku 2018 zawarto z pracodawcami 69 umów o refundację kosztów doposażenia lub wyposażenia stanowiska pracy **łącznie na 82 stanowiska** (3 umowy na 5 stanowisk zerwano przed wypłatą środków), w tym

- 1) 12 umów z Algorytmu na 15 stanowisk;
- 2) 7 umów z programu z rezerwy FP 2018\_Program Regionalny na 7 stanowisk;
- 3) 7 umów z programu z rezerwy FP 2018\_Wysokie bezrobocie I na 8 stanowisk;
- 4) 11 umów z programu z rezerwy FP 2018\_Wysokie bezrobocie II na 15 stanowisk (1 umowę na 3 stanowiska zerwano);
- 5) 1 umowę programu z rezerwy FP 2018\_45 lat i więcej na 2 stanowiska;
- 6) 20 umów z Projektu POWER (III) na 22 stanowiska (2 umowę na 2 stanowiska zerwano);
- 7) 11 umów z projektu RPO WP (IV) na 13 stanowisk.

**Wydatkowana kwota z Funduszu Pracy** w roku 2018 to **1 637 000,00 zł**, na **77 stanowisk** pracy, co stanowi **14,84 % ogółu wydatków FP**.

### **Prace społecznie użyteczne**

W programie uczestniczyły wszystkie gminy Powiatu Nizańskiego. Bezrobotni zatrudnieni w gminach wykonywali głównie prace porządkowe oraz pomoc podopiecznym OPS w codziennej egzystencji (sprzątanie, zakupy). W ciągu roku prace społecznie użyteczne podjęło **51osób** (w ramach 53 miejsc, w tym 6 miejsc w gminie Nisko, 6 miejsc w gminie Rudnik nad Sanem, 6 miejsc w gminie Harasiuki (w gminie Harasiuki realizowane były prace społecznie użyteczne dla 1 osoby w ramach programu „Za życiem” jako pomoc dla opiekuna osoby niepełnosprawnej), 17 miejsc w gminie

Jeżowe, 6 miejsc w gminie Jarocin, 6 miejsc w gminie Krzeszów, 6 miejsc w gminie Ulanów).

**Wydatki poniesione z Funduszu Pracy w 2018 r. na prace społecznie użyteczne** (częściową refundację wypłaconych przez gminę świadczeń z tytułu wykonywania prac społecznie użytecznych i badania lekarskie) wyniosły **44 419,44 zł** co stanowi **0,40%** wydatków FP na aktywne formy. W kwocie tej na realizację prac społecznie użytecznych w ramach programu „Za życiem” wydatkowano kwotę **1 990,50 zł**.

### **Dofinansowanie wynagrodzeń dla osób po 50 roku życia**

Rok 2018 to kolejny rok realizacji instrumentu dla osób powyżej 50 roku życia – dofinansowanie do wynagrodzenia skierowanego bezrobotnego w wieku ponad 50 lat. Zadanie było finansowane ze środków Funduszu Pracy z Algorytmu, z programu z rezerwy FP 2018 \_ 45 lat i więcej oraz z programu z rezerwy FP 2018\_ Wysokie bezrobocie I

W 2018 r. podpisano 18 umów o dofinansowanie wynagrodzeń osób wieku 50 - 60 lat na 18 osób (2 umowy na 2 osoby zerwano).

**Wydatki** poniesione na refundację wynagrodzeń wyniosły **200 836,47 zł**, co stanowi **1,82 %** ogółu wydatków z FP.

*2.2.3. Opis realizacji w roku 2018 projektu pozakonkursowego „Aktywizacja osób młodych pozostających bez pracy w powiecie nizańskim (III)” realizowanego w ramach Programu Operacyjnego Wiedza Edukacja Rozwój*

**Tytuł Projektu:** „Aktywizacja osób młodych pozostających bez pracy w powiecie nizańskim (III)” - projekt pozakonkursowy Powiatowego Urzędu Pracy w Nisku realizowany w ramach Programu Operacyjnego Wiedza Edukacja Rozwój, Osi Priorytetowej I Osoby młode na rynku pracy. Działanie 1.1 Wsparcie osób młodych pozostających bez pracy na regionalnym rynku pracy - projekty pozakonkursowe, Poddziałanie 1.1.2 Wsparcie udzielane z Inicjatywy na rzecz zatrudnienia ludzi młodych.

**Wnioskodawca i realizator projektu:** Powiatowy Urząd Pracy w Nisku ul. Sandomierska 6a, 37-400 Nisko

**Termin realizacji:** od 01.01.2017 r. do 30.04.2019 r.

**Instytucja Wdrażająca:** Wojewódzki Urząd Pracy w Rzeszowie

**Nr umowy:** POWR.01.01.02-18-0006/17-00

### **Założenia projektu w 2018 r.**

**Osoby, które zostaną objęte projektem:** osoby młode w wieku 18-29 lat bez pracy, zarejestrowane w PUP jako bezrobotne dla których został ustalony I lub II profil pomocy (art. 33 ustawy z dnia 20 kwietnia 2004 r. o promocji zatrudnienia i instytucjach rynku pracy), które nie uczestniczą w kształceniu i szkoleniu – tzw. młodzież NEET - zgodnie

z definicją przyjętą w PO WER 2014-2020 - która spełnia łącznie trzy warunki, czyli nie pracuje (tj. jest bezrobotna lub bierna zawodowo), nie kształci się (tj. nie uczestniczy w kształceniu formalnym w trybie stacjonarnym) ani nie szkoli (tj. nie uczestniczy w pozaszkolnych zajęciach mających na celu uzyskanie, uzupełnienie lub doskonalenie umiejętności i kwalifikacji zawodowych lub ogólnych, potrzebnych do wykonywania pracy; w procesie oceny czy dana osoba się nie szkoli, a co za tym idzie kwalifikuje się do kategorii NEET, należy zweryfikować czy brała ona udział w tego typu formie aktywizacji, finansowanej ze środków publicznych, w okresie ostatnich 4 tygodni).

W roku 2018 planowano do przystąpienia realizacji projektu realizowanego w formule Joint Action Plan, którego beneficjentem (projektodawcą) miał być WUP w Rzeszowie. PUP miał realizować projekt na podstawie porozumienia dwustronnego o współpracy w realizacji JAP. W związku z brakiem akceptacji Instytucji Zarządzającej została podjęta decyzja o rezygnacji z realizacji projektu realizowanego w powyższej formule. Zdecydowano o podpisaniu Aneksów przedłużających realizację projektu pozakonkursowego pt.: „Aktywizacja osób młodych pozostających bez pracy w powiecie niżańskim (III)”. Aneks nr UDA-POWR.01.01.02-18-000-/17-03 został podpisany dnia 28 czerwca 2018 r.

Zgodnie z aneksem **plan zakładał skierowanie do projektu w 2018 r. 280 osób.**

#### **Rekrutacja do końca realizacji projektu.**

#### **Planowane formy aktywizacji w projekcie 2018 r.**

- 1) Pośrednictwo pracy poprzedzone IPD (280 osób);
- 2) Poradnictwo zawodowe poprzedzone IPD (280 osób);
- 3) Staże (90 osób);
- 4) Bon na zasiedlenie (40 osób);
- 5) Jednorazowe środki na podjęcie działalności gospodarczej (36 osób);
- 6) Bon szkoleniowy (21 osób);
- 7) Prace interwencyjne (72 osoby);
- 8) Bon stażowy (1osoba).

#### **Planowane całkowite wydatki projektu w roku 2018:**

**3 323 994,00 zł**, w tym:

- 1) środki w dyspozycji samorządu województwa – 3 421 978,10 zł
- 2) środki w dyspozycji samorządu powiatu w tym środki o których mowa w art. 9 ust. 2d ustawy o promocji zatrudnienia instytucjach rynku Pracy (Dz. U z 2016 r. poz. 645 z późn. zm.) – 302 015,91 zł

#### **Ogółem wartość projektu wraz z podpisanym aneksem wynosi**

**7 550 941,55 zł**, w tym:

- 1) środki w dyspozycji samorządu województwa – 6 938 560,19 zł;
- 2) środki w dyspozycji samorządu powiatu w tym środki o których mowa w art. 9 ust. 2d ustawy o promocji zatrudnienia instytucjach rynku Pracy (Dz. U z 2016 r. poz. 645 z późn. zm.) – 612 381,36 zł.

### **Realizacja projektu w roku 2018:**

#### **Zadanie 1:**

**pośrednictwo pracy** – skierowano 295 osób w ramach kosztów własnych urzędu.

#### **Zadanie 2:**

**poradnictwo zawodowe** – skierowano 295 osób w ramach kosztów własnych urzędu.

#### **Zadanie 3:**

**staże** – **1 312 470,34 zł** – z 2017 r. przeszło 113 osób, zostało skierowanych nowych 90 osób – przewidziane zostało dla nich wsparcie dodatkowe w postaci zwrotu kosztów badań lekarskich. Łącznie w stażach uczestniczyło 203 osoby, udział w projekcie zakończyło 181 osób, przerwało 7 osób, na rok 2019 przeszło 15 osób.

#### **Zadanie 4:**

**bon na zasiedlenie** – **400 000,00 zł** - zostało skierowane 53 osoby, udział zakończyło 53 osoby, nikt nie przechodzi na rok 2019.

#### **Zadanie 5:**

**jednorazowe środki na podjęcie działalności gospodarczej** – **792 000,00 zł** - zostało skierowane 36 osób. Udział zakończyło 36 osób. Nikt nie przechodzi na rok 2019.

#### **Zadanie 6:**

**bon szkoleniowy** – **126 689,56 zł** – 4 osoby przeszło z 2017 r., skierowano 21 nowych osób. Udział zakończyło 25 osób, nikt nie przechodzi na rok 2019.

#### **Zadanie 7:**

**prace interwencyjne** – **508 056,75 zł** – z 2017 r. przeszło **40 osób**, zostało skierowanych nowych **83 osoby** w tym:

- 1) 73 osób do przedsiębiorców;
- 2) 10 osób do JST.

W 2018 uczestniczyło 123 osoby, udział zakończyło 86 osób, 19 osób przerwało udział, na rok 2019 przechodzi 18 osób.

#### **Zadanie 8:**

**bon stażowy** – **43 684,07 zł** – zostało skierowana 1 osoba, nikt nie przechodzi na rok 2019.

#### **Zadanie 9:**

Wyposażenie/ doposażenie stanowiska pracy – **440 000,00 zł** – zostało skierowanych 20 osób, wszyscy zakończyli udział w projekcie, nikt nie przechodzi na 2019 r.

### **Koszty pośrednie – 100 354,35 zł**

- 1) koszty zakupu materiałów biurowych i drobnego sprzętu biurowego;
- 2) koszty zatrudnienia pracowników.

W trakcie realizacji projektu w roku 2018 dwukrotnie podpisywane były aneksy do umowy. Ostatecznie wartość projektu na koniec 2018 roku wynosiła 7 550 941,55 zł.,

a okres realizacji projektu wydłużono do 30 kwietnia 2019 roku. W związku z wystąpieniem oszczędności, została skierowana do WUP prośba dotycząca przesunięcia zaoszczędzonych środków pomiędzy poszczególnymi działaniami i zwiększeniu liczby uczestników w projekcie, z uwzględnieniem pojawiających się osób powtórnie kierowanych do projektu. Działania te mają na celu racjonalne i jak najpełniejsze wykorzystanie środków przyznanych nam na realizację projektu. Wszystkie wprowadzone zmiany zostały uzgodnione z Wojewódzkim Urzędem Pracy w Rzeszowie, jako Instytucją Wdrażającą i przeprowadzone zostały zgodnie z obowiązującą procedurą wprowadzania zmian w projekcie.

Ostatecznie w projekcie w roku 2018 objęliśmy wsparciem 164 osoby przechodzące z roku 2017; 295 osób skierowanych w roku 2018. (9 osób powracających). Udział w projekcie zgodnie z zaplanowaną ścieżką zakończyło 400 osób, udział w projekcie przerwało 26 osób, 33 osoby przechodzi na rok 2019. Wszystkie nowe osoby, skierowane do projektu w roku 2018 objęte były pomocą pośrednika pracy i doradcy zawodowego.

**Całkowite wydatki kwalifikowalne projektu w roku 2018: 3 723 255,07 zł**, co stanowi około 100 % (99,98%) planowanych na rok 2018 wydatków kwalifikowalnych, w tym:

1. środki w dyspozycji samorządu województwa – 3 421 299,08 zł;
2. środki w dyspozycji samorządu powiatu w tym środki o których mowa w art. 9 ust. 2d ustawy o promocji zatrudnienia instytucjach rynku Pracy (Dz. U z 2018 r. poz. 1265 z późn. zm.) – 301 955,91 zł.

*2.2.4. Opis realizacji w roku 2018 projektu pozakonkursowego „Aktywizacja osób powyżej 29 r. ż. pozostających bez pracy w powiecie nizańskim (IV)” realizowanego w ramach Regionalnego Programu Operacyjnego Województwa Podkarpackiego*

**Tytuł Projektu: „Aktywizacja osób powyżej 29 r.ż. pozostających bez pracy w powiecie nizańskim (IV)” - ramach Działania 7.2 Poprawa sytuacji osób bezrobotnych na rynku pracy – projekty pozakonkursowe Powiatowych Urzędów Pracy. Regionalnego Programu Operacyjnego Województwa Podkarpackiego**

**Wnioskodawca i realizator projektu:** Powiatowy Urząd Pracy w Nisku  
ul. Sandomierska 6a,  
37-400 Nisko

**Termin realizacji:** od 16.01.2018 do 31.12.2018 r.

**Instytucja Wdrażająca:** Wojewódzki Urząd Pracy w Rzeszowie

**Nr umowy:** RPPK.07.02.00-18-0013/18

**Założenia projektu na 2018r.**

**Osoby obejmowane projektem w roku 2018:**



Uczestnikami projektu będą osoby powyżej 29 r.ż., bez pracy, zarejestrowane w PUP Nisko jako bezrobotne, należące do I lub II profilu pomocy (art. 33 ustawy z dnia 20 kwietnia 2004 r. o promocji zatrudnienia i instytucjach rynku pracy), należące co najmniej do jednej z następujących kategorii: osoby powyżej 50 r.ż., długotrwale bezrobotne, kobiety, osoby niepełnosprawne, osoby o niskich kwalifikacjach zawodowych, rolnicy i członkowie ich rodzin prowadzący indywidualne gospodarstwa rolne do wielkości 2 ha, zamierzający odejść z rolnictwa, należący do wyżej wymienionych grup.

**Planowana liczba osób objętych wsparciem - 144 osób.**

**Planowane formy aktywizacji w 2018 r.**

- 1) Staże (43 osób);
- 2) Jednorazowe środki na podjęcie działalności gospodarczej (18 osób);
- 3) Prace interwencyjne (63 osób);
- 4) Refundacja kosztów wyposażenia stanowiska pracy (20 osób).

**Planowane całkowite wydatki projektu w roku 2018:**

Wartość projektu w roku 2018 – **1 545 019, 00 zł**, w tym:

- 1) środki w dyspozycji samorządu województwa – 1 313 266,00 zł;
- 2) środki w dyspozycji samorządu powiatu w tym środki o których mowa w art. 9 ust. 2d ustawy o promocji zatrudnienia i instytucjach rynku Pracy (Dz. U z 2018 r. poz. 1265 z późn. zm.) – 231 753,00, zł.

**Realizacja projektu w roku 2018:**

***Zadanie 1:***

**staże – 312 020,65 zł** – do projektu skierowano 43 osób, udział w projekcie zakończyło 37 uczestników. Sześć osób przerwało udział w projekcie, w tym jedna z powodu zatrudnienia.

***Zadanie 2:***

**jednorazowe środki na podjęcie działalności gospodarczej – 567 000,00 zł**, - zostało skierowanych 27 osób. Udział zakończyli wszyscy.

***Zadanie 3:***

**prace interwencyjne – 353 271,38** - zostało skierowane 64 osoby, w tym:

- 1) 41 osób do przedsiębiorców;
- 2) 23 osób do JST.

4 osoby przerwały prace przed upływem 9 miesięcy, w tym dwie osoby przed upływem 6 miesięcy.

***Zadanie 4:***

**refundacja kosztów wyposażenia stanowiska pracy – 273 000,00** w ramach refundacji podpisano 11 umów z przedsiębiorcami na 13 stanowisk pracy, zostało skierowanych 13 osób. Wszyscy zakończyli udział w projekcie.

### **Koszty pośrednie – 39 289, 17zł.**

- 1) koszty zakupu materiałów biurowych i drobnego sprzętu biurowego;
- 2) koszty zatrudnienia pracowników.

Zgodnie z założeniami projektu pt.: Aktywizacja osób powyżej 29 r.ż. pozostających bez pracy w powiecie nizańskim (IV) w ramach Regionalnego Programu Operacyjnego Województwa Podkarpackiego na lata 2014 – 2020, rekrutacja do projektu została podzielona na III i IV kwartał. Co najmniej 15% uczestników III kwartale i co najmniej 10% uczestników IV kwartale. Pierwszeństwo w przyjęciu do projektu miały osoby, które zgodnie z zaplanowaną ścieżką zakończyły udział w projektach realizowanych w ramach Działania 8.2 RPO WP, oraz uczestnicy projektów w ramach Działania 7.4 RPO WP kwalifikujący się do objęcia wsparciem. W związku z problemami w realizacji zadania doposażenie i wyposażenie stanowiska pracy, zwracaliśmy się do IP WUP o zgodę na zmiany w projekcie, polegające na przesunięciu środków oraz ilości osób między zadaniami.

Ponadto w związku z oszczędnościami i w trosce o racjonalne wykorzystanie środków zostały dokonane przesunięcia kwot. Ostatecznie w roku 2018 objęliśmy wsparciem 147 osób bezrobotnych, zarejestrowanych w PUP Nisko. Udział w projekcie zgodnie z zaplanowaną ścieżką zakończyło 139 osób, 8 uczestników przerwało udział w projekcie. Wszystkie osoby skierowane do projektu w roku 2018 objęte były pomocą pośrednika pracy i doradcy zawodowego.

**Całkowite wydatki kwalifikowalne projektu w roku 2018: 1 544 581,20 zł,** co stanowi **99,97 %** planowanych wydatków kwalifikowalnych, w tym:

- 1) środki w dyspozycji samorządu województwa – 1 312 894,02 zł;
- 2) środki w dyspozycji samorządu powiatu w tym środki o których mowa w art. 9 ust. 2d ustawy o promocji zatrudnienia instytucjach rynku Pracy (Dz. U z 2018 r. poz. 1265, z późn. zm.) – 231 687,18 zł.

#### *2.2.5. Opis realizacji programów finansowanych z rezerwy Funduszu Pracy*

**Program regionalny "Powrót na rynek pracy - program aktywizacji osób długotrwale bezrobotnych w wieku od 30 do 50 lat"**  
**(Program z rezerwy FP 2018\_ Program Regionalny)**

Wniosek o dofinansowanie: z dnia 12 lutego 2018 r. na kwotę **1 660,00 tys. zł,**

Okres realizacji programu: **1 kwietnia 2018 r. - 31 grudnia 2019 r.,**

Kwota dofinansowania: **872,5 tys. zł** (decyzja Ministra Rodziny Pracy i Polityki Społecznej z dnia 23 marca 2018 r.),

Założenia programu: Celem programu była pomoc **121 bezrobotnym** spełniających kryteria dostępu do projektu : długotrwale bezrobocie osoby w wieku 30-50 lat w powrocie lub wejściu na rynek pracy. W zależności od stwierdzonego problemu przewidziano dla nich wsparcie: roboty publiczne, prace interwencyjne, staże, szkolenia

indywidualne, dofinansowanie podjęcia działalności gospodarczej oraz zatrudnienia na m-scach pracy utworzonych w ramach refundacji doposażenia lub wyposażenia stanowiska pracy .

Realizacja:

W wyniku podjętych działań:

- 1) 40 osób podjęło prace interwencyjne;
- 2) 30 osób podjęło 5 - cio miesięczne staże z deklaracją dalszego zatrudnienia po stażu;
- 3) 22 osób zaktywizowano w ramach robót publicznych;
- 4) 4 osoby zostało skierowanych na wybrane przez siebie szkolenia indywidualne;
- 5) 10 osób podjęło działalność gospodarczą wskutek udzielonego dofinansowania podjęcia tej działalności;
- 6) 7 osób zostało zatrudnionych na doposażonych stanowiskach pracy na okres minimum 2 lat.

Ogółem do programu skierowano **109 osób** (4 osoby brały udział w 2 działaniach: 2 osoby w pracach interwencyjnych i szkoleniach, 2 osoby w pracach interwencyjnych i robotach publicznych)

**Wydatki** poniesione na program w 2018 z kwoty dofinansowania z FP z rezerwy Funduszu Pracy **zamknęły się kwotą 866 018,40 zł**, zaś zaangażowanie z Algorytmu 2019 na sfinansowanie umów przechodzących z 2018 roku wynosiło na koniec roku 117 103,61 zł.

**Program aktywizacji zawodowej bezrobotnych w wieku 45 lat i powyżej**  
**(Program z rezerwy FP 2018\_ 45 lat i więcej**

Wniosek o dofinansowanie: z dnia 15 marca 2018 r. na kwotę **354,9 tys. zł.**,

Okres realizacji programu: **2 maja 2018 r. - 30 września 2020 r.**,

Kwota dofinansowania: **212,9 tys. zł** (decyzja Ministra Rodziny, Pracy i Polityki Społecznej z dnia 25 kwietnia 2018 r.),

Wniosek był odpowiedzią na ogłoszony konkurs przez dysponenta FP.

Założenia programu: Celem programu była pomoc **35 osobom w wieku 45 lat i powyżej w powrocie na rynek pracy**. W zależności od stwierdzonego problemu przewidziano dla nich wsparcie: prace interwencyjne, staże, zatrudnienia na m-scach pracy utworzonych w ramach refundacji doposażenia lub wyposażenia stanowiska pracy oraz dofinansowanie wynagrodzeń dla osób powyżej 50 r.ż. .

Realizacja:

W wyniku podjętych działań:

- 1) 15 osób podjęło prace interwencyjne;
- 2) 12 osób podjęło 5-cio miesięczne staże z deklaracją dalszego zatrudnienia po stażu;
- 3) 2 osoby otrzymało zatrudnienie na stanowiskach pracy utworzonych w ramach refundacji doposażeni;
- 4) 6 zostało zatrudnionych w wyniku umowy o dofinansowanie wynagrodzeń dla osób po 50 r. życia.

**Do projektu skierowano 35 osób.**

**Wydatki** poniesione na program w 2018 roku z kwoty dofinansowania **zamknęły się kwotą 210 559,47 zł**. Zaangażowanie środków Funduszu Pracy na sfinansowanie umów przechodzących z 2018 wyniosło: z Algorytmu na 2019 – 73 931,68 zł.

**Program aktywizacji zawodowej bezrobotnych, którego celem jest likwidacja widocznych na rynku luk kompetencyjnych, związanych z brakiem specjalistów medycyny i opieki długoterminowej**

**(Program z rezerwy FP 2018\_ Luki kompetencyjne w zawodach medycznych)**

*Wniosek o dofinansowanie:* z dnia 15 marca 2018 r. na kwotę **102,0 tys. zł.**,

*Okres realizacji programu:* **16 kwietnia 2018 r. – 30 czerwca 2019 r.**,

*Kwota dofinansowania:* **102,0 tys. zł** (decyzja Ministra Rodziny, Pracy i Polityki Społecznej z dnia 25 kwietnia 2018 r.),

Wniosek był odpowiedzią na ogłoszony konkurs przez dysponenta FP.

*Założenia programu:* Celem programu była pomoc **13 osobom w podejmowaniu aktywności zawodowej w posiadanych zawodach** na miejscach pracy związanych z ochroną zdrowia i opieką długoterminową.

*Realizacja:*

W wyniku podjętych działań:

- 1) 1 osoba została zatrudniona w ramach prac interwencyjnych;
- 2) 5 osób podjęło 6-cio miesięczne staże z deklaracją dalszego zatrudnienia po stażu;
- 3) 4 osoby zaktywizowano w ramach robót publicznych;
- 4) 1 osobę przeszkolono w celu utrzymania uprawnień do wykonywania zawodu.

**Do projektu skierowano 11 osób.**

**Za zgodą WUP dokonano zmniejszenia limitu o 26,75 tys. zł, w związku z czym limit środków na program zmniejszono do 75,25 tys. zł.**

**Wydatki poniesione na program w 2018 roku z kwoty dofinansowania zamknęły się kwotą 74 770,92 zł.** Zaangażowanie środków Funduszu Pracy na sfinansowanie umów przechodzących z 2018 wyniosło: z Algorytmu na 2019 - 26 847,83 zł.

**Program staży w placówkach Agencji Restrukturyzacji i Modernizacji Rolnictwa**

**(Program z rezerwy FP 2018\_ Program staży w ARiMR)**

*Wniosek o dofinansowanie:* z dnia 15 marca 2018 r. na kwotę **23,6 tys. zł.**,

*Okres realizacji programu:* **2 kwietnia 2018 r. - 31 grudnia 2018 r.**,

*Kwota dofinansowania:* **23,6 tys. zł** (decyzja Ministra Rodziny, Pracy i Polityki Społecznej z dnia 25 kwietnia 2018 r.),

Wniosek był odpowiedzią na ogłoszony konkurs przez dysponenta FP.

*Założenia programu:* Celem programu było zorganizowanie staży dla 3 osób w placówkach ARiMR a tym samym umożliwienie zdobycia przez osoby z wyższym wykształceniem doświadczenia związanego z realizacją zadań przez ARiMR

*Realizacja:*

W wyniku podjętych działań:

3 osoby długotrwale bezrobotne z wyższym wykształceniem zostało skierowane do odbycia 6 m-cznego stażu.

**Do projektu skierowano 3 osoby.**

**Za zgodą WUP limit środków na program został zwiększony do kwoty 23 730,0 zł**

**Wydatki poniesione na program w 2018 roku z kwoty dofinansowania zamknęły się kwotą 23 727,69 zł.** Program zakończył się w 2018 r. nie generując zobowiązań na 2019 r.

**Program aktywizacji zawodowej bezrobotnych w regionach wysokiego bezrobocia (Program z rezerwy FP 2018\_ Wysokie bezrobocie I)**

Wniosek o dofinansowanie: z dnia 21 maja 2018 r. na kwotę **1 121,5 tys. zł**,

Okres realizacji programu: **15 czerwca 2018 r. - 31 grudnia 2020 r.**,

Kwota dofinansowania: **672,9 tys. zł** (decyzja Ministra Rodziny Pracy i Polityki Społecznej z dnia 22 czerwca 2018 r.),

Założenia programu: Celem programu była pomoc **93 bezrobotnym** spełniających przynajmniej 1 kryterium: długotrwałe bezrobocie, niskie kwalifikacje, krótki (do 1 roku) staż pracy, niepełnosprawność, korzystanie z pomocy OPS, wykształcenie wyższe o kierunkach administracyjnych, prawnych, ekonomicznych lub humanistycznych. W zależności od stwierdzonego problemu przewidziano dla nich wsparcie: roboty publiczne, prace interwencyjne, staże, szkolenia indywidualne, dofinansowanie podjęcia działalności gospodarczej oraz zatrudnienia na m-scach pracy utworzonych w ramach refundacji wyposażenia lub wyposażenia stanowiska pracy a dla osób po 50 r. życia- dofinansowanie wynagrodzeń.

Realizacja:

W wyniku podjętych działań:

- 1) 23 osoby podjęło prace interwencyjne;
- 2) 27 osób podjęło 5 - cio miesięczne staże z deklaracją dalszego zatrudnienia po stażu;
- 3) 16 osób zaktywizowano w ramach robót publicznych;
- 4) 12 osób zostało skierowanych na wybrane przez siebie szkolenia indywidualne,
- 5) 6 osób podjęło działalność gospodarczą wskutek udzielonego dofinansowania podjęcia tej działalności;
- 6) 8 osób zostało zatrudnionych na wyposażonych stanowiskach pracy na okres minimum 2 lat.

Ogółem do programu skierowano **96 osób**.

**Za zgodą WUP oszczędności powstałe na tym programie w wysokości 8,88 tys. zł zostały przeniesione na inny program, a tym samym limit na program został zmniejszony do kwoty 664 020,0 zł.**

**Wydatki poniesione na program w 2018 z kwoty dofinansowania z FP z rezerwy Funduszu Pracy zamknęły się kwotą 660 530,39 zł, zaś zaangażowanie z Algorytmu 2019 na sfinansowanie umów przechodzących z 2018 roku wynosiło na koniec roku 126 437,47 zł.**

**Program aktywizacji zawodowej bezrobotnych w regionach wysokiego bezrobocia (Program z rezerwy FP 2018\_ Wysokie bezrobocie II)**

Wniosek o dofinansowanie: z dnia 6 sierpnia 2018 r. na kwotę **648,5 tys. zł**,

Okres realizacji programu: **1 września 2018 r. - 31 grudnia 2020 r.**,

Kwota dofinansowania: **648,5 tys. zł** (decyzja Ministra Rodziny Pracy i Polityki Społecznej z dnia 6 września 2018 r.),

Założenia programu: Celem programu była pomoc **120 bezrobotnym** spełniających przynajmniej 1 kryterium: długotrwałe bezrobocie, niskie kwalifikacje, krótki (do 1 roku) staż pracy, niepełnosprawność, korzystanie z pomocy OPS, wykształcenie wyższe o kierunkach administracyjnych, prawnych, ekonomicznych lub humanistycznych, wiek do 30 roku życia. W zależności od stwierdzonego problemu

przewidziano dla nich wsparcie: prace interwencyjne, staże, zatrudnienie na m-scach pracy utworzonych w ramach refundacji doposażenia lub wyposażenia stanowiska pracy a dla osób do 30 r. życia- dofinansowanie wynagrodzeń.

Realizacja:

W wyniku podjętych działań:

- 1) 35 osób podjęło prace interwencyjne;
- 2) 50 osób podjęło 5 - cio miesięczne staże z deklaracją dalszego zatrudnienia po stażu;
- 3) 2 osoby podjęły działalność gospodarczą wskutek udzielonego dofinansowania podjęcia tej działalności;
- 4) 12 osób zostało zatrudnionych na doposażonych stanowiskach pracy na okres minimum 2 lat;
- 5) 16 osób otrzymało bon na zasiedlenie;
- 6) 11 osób podniosło swoje kwalifikacje lub zdobyło nowe w wyniku realizacji bonu szkoleniowego.

Ogółem do programu skierowano **126 osób** .

**Za zgodą WUP limit na program został zwiększony o oszczędności na innych programach i zamknął się kwotą 663,0 tys. zł.**

**Wydatki** poniesione na program w 2018 z kwoty dofinansowania z FP z rezerwy Funduszu Pracy **zamknęły się kwotą 659 582,78 zł**, zaś zaangażowanie z Algorytmu 2019 na sfinansowanie umów przechodzących z 2018 roku wynosiło na koniec roku 327 676,25 zł.

**Program aktywizacji zawodowej bezrobotnych, którego realizacja wynika z diagnozy bieżących potrzeb rynku pracy**

**(Program z rezerwy FP 2018\_ Potrzeby lokalnego rynku pracy)**

Wniosek o dofinansowanie: z dnia 6 sierpnia 2018 r. na kwotę **531,6 tys. zł.**,

Okres realizacji programu: **1 września 2018 r. - 31 grudnia 2018 r.**,

Kwota dofinansowania: **531,6 tys. zł** (decyzja Ministra Rodziny, Pracy i Polityki Społecznej z dnia 6 września 2018 r.)

Wniosek był odpowiedzią na ogłoszony konkurs przez dysponenta FP.

Założenia programu; Celem programu było wsparcie przedsiębiorczości na lokalnym rynku pracy poprzez udzielenie 20 osobom środków na podjęcie działalności gospodarczej a także organizacja robót publicznych na rzecz społeczności lokalnych dla 15 osób.

Realizacja:

W wyniku podjętych działań:

- 1) 20 osób podjęło roboty publiczne;
- 2) 21 osobom przyznano środki na podjęcie działalności gospodarczej.

Za zgodą WUP limit środków został zwiększony o 21 tys. zł, w związku z czym limit programu został **zwiększony do kwoty 552,6 tys. zł**

**Do projektu skierowano 41 osób.**

**Wydatki** poniesione na program w 2018 roku z kwoty dofinansowania **zamknęły się kwotą 547 022,41 zł**. Program nie generuje zaangażowania na rok 2019.

## 2.2.6. Program zatrudnieniowy dla osób młodych do 30 roku życia na lata 2016 – 2018

Na podstawie art. 145 ustawy z dnia 27 sierpnia 2009 r. o finansach publicznych (Dz. U. z 2013 r. poz. 885 z późn. zm.), art.150 g ust.11 ustawy z dnia 20 kwietnia 2004 r. o promocji zatrudnienia i instytucjach rynku pracy (Dz. U. z 2015 r. poz.149 z późn. zm.) Minister Rodziny, Pracy i Polityki Społecznej decyzją z dnia 28 grudnia 2015 r. ustalił limit Funduszu Pracy dla Starosty Powiatu Nizańskiego na realizację przez Powiatowy Urząd Pracy w Nisku w latach 2016 - 2018 zadania, którym mowa w art. 150 f ustawy o promocji zatrudnienia, w kwocie 8.884,5 tys. zł, w tym:

- 2.221,1 tys. zł na rok 2016,
- 3 331,7 tys. zł na rok 2017,
- 3 331,7 tys. zł na rok 2018.

Na wniosek Powiatowego Urzędu Pracy w Nisku kwota środków przeznaczonych na program została na rok 2016 zwiększona o 112 tys. zł (decyzja z dnia 5 września 2016 r.). **Ostateczny limit na rok 2016 został zwiększony do 2 333,1 tys. zł zwiększając łączny limit środków na zadanie na lata 2016-2018 do 8 996,5 tys. zł.**

W okresie 2016 r. **zawarto 145 umów** o refundację części kosztów poniesionych na wynagrodzenia, nagrody i składki na ubezpieczenia społeczne skierowanych bezrobotnych do 30 roku życia **na 172 osoby**. Wydatki poniesione w 2016 r. na zadanie zamknęły się kwotą **2 266 491,50 zł ( 97,15 % przyznanego limitu)**.

Zaangażowanie z umów zawartych w 2016 r. do sfinansowania z limitu na 2017 r. wyniosło 1 999 664,03 zł.

**Rok 2017** był kolejnym rokiem realizacji programu, w którym finansowane były lub monitorowane umowy przechodzące z w 2016 r. oraz zawierane były kolejne umowy. W 2017 r. **zawarto 160 umów na 177 osób**.

**Wydatki poniesione w 2017** na refundację wynagrodzeń i składek na ubezpieczenia społeczne **zamknęły się kwotą 3 331 541,68 zł (99,995 % limitu na 2017 r.)**

Zaangażowanie z umów zawartych w latach 2016 i 2017 przechodzące na rok 2018 wyniosło na koniec 2017 r.- 3 295 982,35 zł.

**W roku 2018 realizowane były wyłącznie zobowiązania z lat 2016-2017** (Zgodnie z ustawą nie były już zawierane nowe umowy) a limit był dostosowany do faktycznych potrzeb na rok 2018. Kwota środków na zadanie została decyzją z dnia 5 grudnia 2018 r. zmniejszona do kwoty 3 077 900,00 zł. Wydatki poniesione na refundację kosztów wynagrodzenia i składek na ubezpieczenia społeczne skierowanych bezrobotnych do 30 roku życia zamknęły się kwotą **3 059 499,28 zł, co stanowiło 99,4 % zmniejszonego limitu**.

**Łącznie wydatki na program w latach 2016-2018 zamknęły się kwotą 8 657 532,46 zł. Zawarto 305 umów w ramach których finansowano koszty zatrudnienia dla 349 osób.** Finansowanie programu zostało zakończone z dniem 31.12.2018 r. W roku 2019 do programu będą kierowane wyłącznie osoby „na uzupełnienie” w przypadku rezygnacji osób pierwotnie skierowanych, bowiem po 12 m-cznej refundacji pracodawca ma obowiązek zatrudniać skierowanego bezrobotnego z własnych środków przez okres kolejnych 12 m-cy. Realizacja programu w 2019 r. sprowadzać będzie się do monitorowania zatrudnienia po okresie refundacji w przechodzących na rok 2019 umowach.

### 3. Zamierzenia na rok 2019 z zakresu programów rynku pracy finansowanych z Funduszu Pracy

#### 3.1. Limity środków Funduszu Pracy na aktywne formy na rok 2019

Wg stanu na 28 lutego 2019 r. (dzień składania informacji) Starosta Powiatu Nizańskiego dysponuje limitem środków na ALGORYTM w wysokości **2 908 196 zł**. Kwota powyższa obowiązuje do czasu ustalenia ostatecznych kwot na podstawie ustawy budżetowej na rok 2019. Do tego czasu Powiatowy Urząd Pracy w Nisku wykonuje zadania na podstawie planu finansowego przyznanego limitu mając na uwadze przepisy § 4 Rozporządzenia Ministra Pracy i Polityki Społecznej z dnia 7 października 2011 r. w sprawie szczegółowych zasad gospodarki finansowej Funduszu Pracy (Dz. U. z 2016 poz.472). Podział ustalonej kwoty na usługi i instrumenty rynku pracy został pozytywnie zaopiniowany przez Powiatową Radę Rynku Pracy w Nisku w dniu 30 stycznia 2019 r.

Tabela Nr 10. Podział ustalonej kwoty na usługi i instrumenty rynku pracy.

Lp.	ZADANIE	LIMIT w zł	Kwota na zobowiązania przechodzące z roku 2018	Limit na nowe zobowiązania na rok 2019	Ilość osób do zaktywizowania w roku 2019
1	Roboty publiczne	<b>160 448</b>	1 148	159 300	10
2	Prace interwencyjne	<b>567 622</b>	357 538	210 084	35
3	Dofinansowanie podjęcia działalności gospodarczej	<b>331 732</b>	0	331 732	10
4	Refundacja kosztów wyposażenia stanowiska pracy	<b>167 830</b>	0	167 830	5
5	Staże	<b>1 331 620</b>	516 465	815 155	84
6	Szkolenia	<b>73 747</b>	6 247	67 500	15
7	Prace społecznie użyteczne	<b>50 000</b>	0	50 000	40
8	Bony stażowe	<b>7 720</b>	7 720	0	0
9	Bony zatrudnieniowe	<b>0</b>	0	0	0
10	Bony szkoleniowe	<b>0</b>	0	0	0
11	Bony na zasiedlenie	<b>0</b>	0	0	0
12	Dofinansowanie wynagrodzeń osób po 50 r.ż.	<b>143 348</b>	87 098	56 250	5
13	Finansowanie studiów podyplomowych	<b>29 859</b>	4 859	25 000	5
14	Wsparcie zatrudnienia w spółdzielniach socjalnych	<b>40 500</b>	0	40 500	3
15	Instrumenty wsparcia dla opiekunów osób niepełnosprawnych wg programu „Za życiem”	<b>3 770</b>	0	3 770	1
	<b>RAZEM</b>	<b>2 908 196</b>	981 075	<b>1 927 121</b>	<b>213 osób</b>



Powiatowy Urząd Pracy w Nisku zamierza w roku 2019 składać wnioski o dodatkowe środki Funduszu Pracy z rezerwy Ministra zgodnie z ogłaszanymi naborami po analizie potrzeb i stanu realizacji zadań w ramach przyznaných środków.

### **3.2. Założenia projektów pozakonkursowych na rok 2019 w ramach Programu Operacyjnego Wiedza Edukacja Rozwój 2014 - 2020 oraz Regionalnego Programu Operacyjnego 2014 - 2020 współfinansowanych z Europejskiego Funduszu Społecznego**

Wg stanu na 28 lutego 2019 r. Powiatowy Urząd Pracy w Nisku posiada ustalone limity Funduszu Pracy na realizację w roku 2019 projektów pozakonkursowych współfinansowanych z Europejskiego Funduszu Społecznego w ramach priorytetów inwestycyjnych:

- 1) **kwotę 1 765 471,00 zł** na realizację projektu pozakonkursowego w ramach Regionalnego Programu Operacyjnego 2014 - 2020 (*priorytet inwestycyjny 8 i: dostęp do zatrudnienia dla osób poszukujących pracy i osób biernych zawodowo, w tym długotrwale bezrobotnych oraz oddalonych od rynku pracy, także poprzez lokalne inicjatywy na rzecz zatrudnienia oraz wspieranie mobilności pracowników*)- nowego projektu z 2019 r. „Aktywizacja osób powyżej 29 r. ż. pozostających bez pracy w powiecie nizańskim ( V)”.
- 2) **kwotę 3 934 933,00** na realizację projektów pozakonkursowych w ramach Programu Operacyjnego Wiedza Edukacja Rozwój 2014 - 2020 (*priorytet inwestycyjny 8 ii trwała integracja na rynku pracy ludzi młodych, w szczególności tych, którzy nie pracują, nie kształcą się ani nie szkolą, w tym ludzi zagrożonych wykluczeniem społecznym i wywodzących się ze środowisk marginalizowanych, także poprzez wdrażanie gwarancji dla młodzieży*) - kwota przeznaczona za projekt z 2017 r. „Aktywizacja osób młodych pozostających bez pracy w powiecie nizańskim (III)- zakontraktowana kwota na rok 2019 – 360 063,94 zł oraz pozostała kwota na realizację kolejnego projektu pozakonkursowego z 2019 r. „Aktywizacja osób młodych pozostających bez pracy w powiecie nizańskim (IV)”.

Na dzień składania niniejszej informacji wniosek PUP złożony w ramach naboru ogłoszonego przez WUP w 2019 r. dla POWER został pozytywnie rozpatrzony, natomiast termin składania wniosków w ramach naboru do RPO WP 2014 – 2020 mija dnia 01.03.2019 r.

#### **4. Realizacja zadań z zakresu rehabilitacji zawodowej osób niepełnosprawnych finansowanych ze środków PFRON w 2018r.**

W roku 2018 Rada Powiatu Nizańskiego określiła rodzaje zadań oraz wysokość środków Państwowego Funduszu Rehabilitacji Osób Niepełnosprawnych na realizację przez Powiatowy Urząd Pracy w Nisku zadań z zakresu rehabilitacji zawodowej oraz zatrudniania osób niepełnosprawnych oraz podział tych środków na zadania, o których mowa w ustawie z dnia 27 sierpnia 1997 r. o rehabilitacji zawodowej i społecznej oraz zatrudnianiu osób niepełnosprawnych (Dz. U. z 2016 r. 2046 z późn. zm.). W tej sprawie Rada Powiatu Nizańskiego podjęła uchwałę z dnia 28 lutego 2018 r. Nr XLVII/290/2018

Z ogólnej kwoty limitu algorytmu PFRON dla Powiatu Nizańskiego na zadania z zakresu rehabilitacji zawodowej i społecznej osób niepełnosprawnych tj. kwoty **1 451 939 zł limit środków PFRON w 2018 r.**, którym dysponował PUP na zadania z zakresu rehabilitacji zawodowej osób niepełnosprawnych **wynosił 172 500,00 zł, w tym na:**

- 1) **Zwrot wydatków na instrumenty rynku pracy** na rzecz osób poszukujących pracy nie pozostających w zatrudnieniu (art. 11 ustawy o rehabilitacji) – **12 500,00 zł;**
- 2) **Przyznawanie jednorazowo środków na podjęcie działalności gospodarczej, rolniczej lub wniesienie wkładu do spółdzielni socjalnej** (art. 12a ustawy o rehabilitacji) - **160 000,00 zł.**

Na zadania z zakresu rehabilitacji zawodowej PUP pozyskał dla Powiatu Nizańskiego **dodatkowe środki PFRON w wysokości 51 000,00 zł** w ramach „Programu wyrównywania różnic między regionami III” w obszarze G z przeznaczeniem na realizację zadania z art. 26e ustawy oraz **765,00 zł** na obsługę programu.

#### Realizacja zadań

- 1) Z kwoty **12 500,00 zł** na realizację usług i instrumentów rynku pracy na podstawie art. 11 ustawy o rehabilitacji zrealizowano następujące działania:
  - a) sfinansowano koszty 5 m-cznego stażu (koszty badań lekarskich oraz stypendium stażowe) dla 1 osoby skierowanej w 2018 roku,
  - b) zrefundowano koszty zatrudnienia 1 osoby poszukującej pracy niepełnosprawnej zatrudnionej w ramach prac interwencyjnych.

Z kwoty 12 500,0 zł **wydatkowano 12 103,12 zł.**

- 2) Z kwoty **160 000,00 zł** na realizację zadania określonego w art.12 a ustawy **wydatkowano kwotę 160 000,00 zł** na udzielenie 4 osobom niepełnosprawnym jednorazowo środków na podjęcie działalności gospodarczej, w tym 3 zarejestrowanym jako bezrobotne a 1 osobie zarejestrowanej jako poszukująca pracy nie pozostająca w zatrudnieniu

Z przyznanego limitu algorytmu PFRON na zadania z zakresu rehabilitacji zawodowej osób niepełnosprawnych **wykorzystano środki w wysokości 172 103,12 zł, co stanowi 99,77 % przyznanego limitu.**

W roku 2018 nie finansowano zadań, o których mowa art. 13 (dofinansowanie do 50% oprocentowania kredytu bankowego zaciągniętego na prowadzenie działalności gospodarczej albo własnego lub dzierżawionego gospodarstwa), art. 26 (zwrot kosztów adaptacji pomieszczeń, urządzeń, technologii, oprogramowania do potrzeb osoby niepełnosprawnej), 26 d (zwrot kosztów zatrudnienia pracownika pomagającego pracownikowi niepełnosprawnemu w wykonywaniu obowiązków służbowych), art. 38, 40, 41 (organizacja szkoleń indywidualnych dla osób niepełnosprawnych) - na podstawie ustawy o rehabilitacji.

Powiatowy Urząd Pracy Nisku w sposób ciągły współpracował z organami rentowymi, udzielał informacji osobom niepełnosprawnym z zakresu orzekania o stopniu niepełnosprawności, przyznawania świadczeń rentowych, praw osób niepełnosprawnych z zakresu rehabilitacji zawodowej i społecznej, pomagał pracodawcom w rozwiązywaniu problemów przy zatrudnianiu osób niepełnosprawnych, informował o uprawnieniach i obowiązkach wynikających z zatrudniania osób niepełnosprawnych w ramach świadczenia usługi pośrednictwa pracy oraz poradnictwa zawodowego.

Realizacja zadań w ramach programu WRR III odbywała się zgodnie z Umową Nr WRR/000342/09/D z dnia 22 sierpnia 2018 r. o zaliczkowe dofinansowanie projektów w ramach „Programu wyrównywania różnic między regionami III” w obszarach B i G. Okres realizacji projektu „Wsparcie zatrudnienia osób niepełnosprawnych w powiecie niżańskim poprzez zwrot pracodawcom kosztów wyposażenia stanowiska pracy dla osoby niepełnosprawnej” – **do 31 grudnia 2018 r.** Dzięki pozyskanym środkom **1 osoba niepełnosprawna** poszukująca pracy nie pozostająca w zatrudnieniu została zatrudniona na stanowisku pracy wyposażonym przy dofinansowaniu z PFRON w ramach w/w umowy na okres 36 m-cy zgodnie z art. 26e ustawy o rehabilitacji. Pracodawca otrzymał dofinansowanie w wysokości **51 000,0 zł**. Ponadto poniesiono wydatki w wysokości **765,00 zł** na obsługę projektu (zakupiono materiały biurowe na potrzeby obsługi projektu).

## 5. Informacja z działalności Działu Ewidencji, Świadczeń i Informacji w 2018 r.

W 2018 roku zarejestrowano **4740** osób bezrobotnych i **67** poszukujących pracy. Średnia miesięczna liczba rejestracji w roku wyniosła **395** osób. Największą liczbę rejestracji odnotowano w miesiącach styczeń, lipiec, listopad, a najmniejszą w kwietniu, maju i czerwcu. W analogicznym okresie z ewidencji bezrobotnych wyłączono **5040** osób, w tym **2906** osób w związku z podjęciem zatrudnienia. Świadczy to o bardzo dużej rotacji (fluktuacji) osób bezrobotnych.

Tabela Nr 11. Szczegółowe dane liczbowe dotyczące rejestracji osób bezrobotnych, poszukujących pracy i wyłączeń.

ROK 2018	BEZROBOTNI ZAREJESTROWANI		POSZUKUJĄCY PRACY ZAREJESTROWANI		BEZROBOTNI WYŁĄCZENI	
	OGÓŁEM	KOBIETY	OGÓŁEM	KOBIETY	OGÓŁEM	PODJĘCIE PRACY
styczeń	485	236	14	5	311	179
luty	358	161	4	2	425	266
marzec	362	153	3	2	416	291
kwiecień	346	153	6	3	514	325
maj	349	165	3	1	506	245
czerwiec	352	184	7	1	461	265
lipiec	435	227	4	2	394	189
sierpień	374	199	9	3	337	183
wrzesień	391	202	2	1	487	288
październik	429	204	4	3	433	236
listopad	482	228	6	2	385	263
grudzień	377	170	5	2	271	176
<b>OGÓŁEM</b>	<b>4740</b>	<b>2282</b>	<b>67</b>	<b>27</b>	<b>4940</b>	<b>2906</b>

W Dziale Ewidencji Świadczeń i Informacji w 2018 roku wydano łącznie **11 126** decyzji, w tym:

- **7056** dot. osób bez prawa do zasiłku,
- **2501** dot. osób z prawem do zasiłku,
- **839** dot. osób pobierających stypendia stażowe,
- **175** dot. osób pobierających stypendia szkoleniowe,
- **433** dot. osób pobierających dodatki aktywizacyjne.

Wniesiono **9** odwołań od decyzji, z których **4** uchylone zostały przez wojewodę, a **2** przez PUP z art. 132 kpa oraz **4** utrzymano w mocy.

Ponadto w dziale sporządzono:

- **18700** druków zgłoszeniowych ZUS,

- **6769** zaświadczeń dla osób bezrobotnych, w celu przedłożenia różnym instytucjom takim jak: szkoły, uczelnie, OPS, służba zdrowia, w tym SEPI,
- **1840** informacji podatkowych PIT-11 dla osób bezrobotnych, które pobierały świadczenia w ciągu roku,
- **2397** raportów RMUA tj. informacja o wysokości odprowadzonych składek,
- **914** pism dotyczących korespondencji z instytucjami ZUS, OPS, WUP, PIP,
- **1237** list wypłat świadczeń dla osób pobierających zasiłki dla bezrobotnych, stypendia stażowe i szkoleniowe, dodatki szkoleniowe i aktywizacyjne.

Realizując przepisy o **koordynacji systemów zabezpieczenia społecznego państw członkowskich Unii Europejskiej**, w dziale obsługiwanych było:

- **29** osób pobierających zasiłek transferowy,
- **111** osoby pobierających zasiłek dla bezrobotnych przyznany przez Marszałka Województwa Podkarpackiego z tytułu pracy za granicą.

## 6. Wydatki poniesione przez Powiatowy Urząd Pracy w Nisku w 2018 roku

### 6.1. Wydatki z Funduszu Pracy

W okresie od 01.01.2018 r. do 31.12.2018 r. Powiatowy Urząd Pracy w Nisku dokonał realizacji wydatków z Funduszu Pracy na kwotę **22 379 201,95 zł** w tym:

- 1) zasiłki dla bezrobotnych – **7 508 390,42 zł**;
- 2) zadania dotyczące finansowania programów na rzecz promocji zatrudnienia, łagodzenia skutków bezrobocia i aktywizacji zawodowej – **14 252 400,87 zł**;
- 3) pozostałe zadania – **618 410,66 zł**.

Szczegółowe wydatki z Funduszu Pracy przedstawia poniższa tabela.

Tabela Nr 12. Wydatki z Funduszu Pracy za 2018 rok.

<b>WYDATKI OGÓŁEM:</b>	<b>22 379 201,95</b>
<b>Zasiłki, w tym:</b>	<b>7 508 390,42</b>
- zasiłki dla bezrobotnych	7 204 982,62
- dodatki aktywizacyjne	302 210,80
- składki na ubezpieczenie społeczne rolników	1 197,00
<b>Aktywne formy ogółem FP+EFS+KFS:</b>	<b>14 252 400,87</b>
<b>Wydatek z Funduszu Pracy ogółem - z tego na:</b>	<b>9 124 208,12</b>
- szkolenia bezrobotnych	93 336,00
- prace interwencyjne	929 664,57
- roboty publiczne	611 405,86
- prace społecznie użyteczne	43 659,44
- stypendia za okres szkolenia	67 341,52
- stypendia za okres stażu	1 485 823,86
- środki na dział. gospodarczą	1 155 000,00
- koszty doposażenia stanowiska pracy	924 000,00
- badania	11 110,50
- bon zatrudnieniowy	5 817,70
- bon na zasiedlenie	242 000,00
- studia podyplomowe	26 151,50
- dofinansowanie wynagrodzeń	200 836,47
- koszty bonu szkoleniowego	87 680,00
- ref. wynagrodzeń osób do 30 r. ż.	3 059 499,28
- koszty bonu stażowego	17 871,42
- <b>Krajowy Fundusz Szkoleniowy</b>	<b>163 010,00</b>
<b>Wydatki z projektu RPO, PO WER ogółem - z tego na:</b>	<b>5 128 192,75</b>
- prace interwencyjne	861 328,13
- środki na dział. gospodarczą	1 359 000,00
- stypendia za okres szkolenia	38 489,56
- stypendia za okres stażu	1 656 394,89

- badania	5 040,00
- bon na zasiedlenie	400 000,00
- bon szkoleniowy	88 200,00
- koszty bonu stażowego	6 740,17
- koszty doposażenia stanowiska pracy	713 000,00
<b>Pozostałe wydatki:</b>	<b>618 410,66</b>
- prowizje bankowe	8 923,77
- opłaty pocztowe	132 962,60
- sieć informatyczna	187 826,41
- szkolenia pracowników	40 767,00
- dodatki dla pośredników	57 019,30
- materiały	18 531,73
- koszty obsługi r-ku FP	627,00
- druki	4 852,35
- opłaty telefoniczne	7 687,98
- koszty sądowe	5 272,05
- doradca zawodowy	818,00
- szkolenie PRRP	13 480,00
- koszty kwalifikowalne EFS	139 642,47

## **6.2. *Zatrudnienie i wydatki budżetowe poniesione przez Powiatowy Urząd Pracy w Nisku w 2018 r.***

Stan zatrudnienia w Powiatowym Urzędzie Pracy w Nisku na koniec 2018 r. przedstawiał się następująco: 57 osób, w tym 4 osoby zatrudnione były w celu zastępstwa nieobecnych pracowników. Koszty wynagrodzenia i składek na ubezpieczenia społeczne trzech pracowników zatrudnionych do obsługi projektów współfinansowanych z Europejskiego Funduszu Społecznego finansowane były jako koszty zarządzania projektami ze środków Funduszu Pracy zgodnie z art. 9 ust. 2d pkt 3 ustawy o promocji zatrudnienia i instytucjach rynku pracy.

Powiatowy Urząd Pracy w Nisku na realizację zadań w 2018 roku otrzymał dotację w kwocie **5 010 266,60 zł** z przeznaczeniem m. in. na:

- 1) wynagrodzenia i pochodne od płac oraz pozostałe wydatki rzeczowe  
**- 2 758 103,00 zł,**
- 2) ubezpieczenie zdrowotne dla osób bezrobotnych bez prawa do zasiłku  
**- 2 252 163,60 zł.**

Na dzień 31.12.2018 roku zrealizowano wydatki w kwocie **4 997 221,68 zł**. Poniesione wydatki dotyczyły wynagrodzeń osobowych pracowników wraz z pochodnymi oraz pozostałych wydatków - **2 745 058,08 zł**. Plan na ten cel został wykonany w **99,53%**. Natomiast na ubezpieczenie zdrowotne bez prawa do zasiłku wydatkowano – **2 252 163,60 zł**, co stanowi **100%**. Ogółem przyznana dotacja została zrealizowana w **99,74%**. Szczegółowe dane dotyczące wydatków budżetowych poniesionych przez PUP w Nisku zawarte są w załączniku nr 1.

## Wydatki z wykonania budżetu za 2018 rok

Dział	Rozdz.	§	Treść	Plan	Wykonanie	%
			<b>Ogółem (dział 853 i 851)</b>	<b>5 010 266,60 zł</b>	<b>4 997 221,68 zł</b>	<b>99,74</b>
<b>853</b>			<b>Pozostałe zadania w zakresie polityki społecznej</b>	<b>2 758 103,00 zł</b>	<b>2 745 058,08 zł</b>	<b>99,53</b>
	<b>85333</b>		<b>Powiatowe urzędy pracy</b>	<b>2 758 103,00 zł</b>	<b>2 745 058,08 zł</b>	<b>99,53</b>
		<b>3020</b>	Wydatki osobowe niezaliczone do wynagrodzeń	<b>12 600,00 zł</b>	<b>12 566,01 zł</b>	
		<b>4010</b>	Wynagrodzenia osobowe pracowników	<b>1 966 447,00 zł</b>	<b>1 966 446,97 zł</b>	
		<b>4040</b>	Dodatkowe wynagrodzenie roczne	<b>149 598,00 zł</b>	<b>148 412,06 zł</b>	
		<b>4110</b>	Składki na ubezpieczenie społeczne	<b>360 689,00 zł</b>	<b>359 602,52 zł</b>	
		<b>4120</b>	Składki na Fundusz Pracy	<b>43 266,00 zł</b>	<b>42 344,43 zł</b>	
		<b>4210</b>	Zakup materiałów i wyposażenia	<b>31 123,00 zł</b>	<b>30 547,53 zł</b>	
			w tym:			
			materiały biurowe		5 765,16 zł	
			paliwo		4 003,43 zł	
			środki czystości		5 998,25 zł	
			wyposażenie (półki, zamki, kosze, czajniki fotele, szafki, telefony itp.)		12 310,58 zł	
			woda (sekretariat)		2 296,23 zł	
			publikacje		173,88 zł	
		<b>4260</b>	Zakup energii	<b>69 778,00 zł</b>	<b>62 416,12 zł</b>	
			w tym:			
			woda		1 547,66 zł	
			energia elektryczna		46 517,99 zł	
			energia cieplna		14 350,47 zł	
		<b>4270</b>	Zakup usług remontowych	<b>8 184,00 zł</b>	<b>8 184,00 zł</b>	
			w tym:			
			Remont i konserwacja klimatyzatorów		7 134,00 zł	
			remont instalacji elektrycznej		300,00 zł	
			Remont instalacji wodno-kanalizacyjnej		750,00 zł	



	<b>4280</b>	Zakup usług zdrowotnych	<b>2 070,00 zł</b>	<b>2 070,00 zł</b>
	<b>4300</b>	Zakup usług pozostałych	<b>16 560,00 zł</b>	<b>15 475,22 zł</b>
		w tym:		
		usługi komunalne		2 943,64 zł
		wyrób pieczętek		608,00 zł
		abonament RTV		806,50 zł
		pozostałe usługi ( naprawcze zamków mebli biurowych, czyszczenie klimatyzatorów, mycie samochodu służbowego itp.)		11 117,08 zł
	<b>4360</b>	<b>Opłaty z tytułu zakupu usług telekomunikacyjnych</b>	<b>3 072,00 zł</b>	<b>2 805,68 zł</b>
	<b>4410</b>	<b>Podróże służbowe krajowe</b>	<b>242,00 zł</b>	<b>241,36 zł</b>
	<b>4430</b>	<b>Różne opłaty i składki</b>	<b>14 126,00 zł</b>	<b>13 598,83 zł</b>
	<b>4440</b>	<b>Odpisy na zakładowy fundusz świadczeń socjalnych</b>	<b>67 899,00 zł</b>	<b>67 898,80 zł</b>
	<b>4480</b>	<b>Podatek od nieruchomości</b>	<b>4 875,00 zł</b>	<b>4 875,00 zł</b>
	<b>4520</b>	<b>Opłaty na rzecz budżetów jednostek samorządu terytorialnego</b>	<b>5 400,00 zł</b>	<b>5 400,00 zł</b>
	<b>4700</b>	<b>Szkolenia</b>	<b>2 174,00 zł</b>	<b>2 173,55 zł</b>

**Wydatki na ubezpieczenie zdrowotne oraz świadczenia dla osób nieobjętych obowiązkiem ubezpieczenia zdrowotnego za 2018 rok**

<b>Dział</b>	<b>Rozdz.</b>	<b>§</b>	<b>Treść</b>	<b>Plan</b>	<b>Wykonanie</b>	<b>%</b>
<b>851</b>			<b>Ochrona zdrowia</b>	<b>2 252 163,60 zł</b>	<b>2 252 163,60 zł</b>	<b>100</b>
	<b>85156</b>		<b>Składki na ubezpieczenie zdrowotne oraz świadczenia dla osób nieobjętych obowiązkiem ubezpieczenia zdrowotnego</b>	<b>2 252 163,60 zł</b>	<b>2 252 163,60 zł</b>	<b>100</b>
		4130	Składki na ubezpieczenie zdrowotne		2 252 163,60 zł	