

**Powiatowy Urząd Pracy
w Nisku**

Sprawozdanie z działalności Powiatowego Urzędu Pracy w Nisku za 2017 r. oraz przedstawienie potrzeb w zakresie działań na rzecz promocji zatrudnienia, łagodzenia skutków bezrobocia i aktywizacji zawodowej.

Nisko, marzec 2018 r.

SPIS TREŚCI

1. Informacja o sytuacji na nizańskim rynku pracy.....	4
1.1. Struktura bezrobotnych	4
2. Realizacja zadań z zakresu instrumentów, usług i programów rynku pracy w roku 2017.....	12
2.1. Usługi rynku pracy.....	12
2.1.1. Pośrednictwo pracy.....	12
2.1.2. Poradnictwo zawodowe	13
2.1.3. Organizacja szkoleń.....	14
2.1.4. Finansowanie kosztów studiów podyplomowych.....	15
2.1.5. Realizacja Indywidualnych Planów Działania.....	15
2.1.6. Krajowy Fundusz Szkoleniowy	16
2.1.7. Zlecenie działań aktywizacyjnych	17
2.1.8. Profilowanie pomocy	17
2.2. Programy na rzecz promocji zatrudnienia, łagodzenia skutków bezrobocia i aktywizacji zawodowej	18
2.2.1. Limity środków Funduszu Pracy na realizację programów rynku pracy w roku 2017 i ich wykorzystanie....	18
2.2.2. Realizacja aktywnych form przeciwdziałania bezrobociu	22
2.2.3. Opis realizacji w roku 2017 projektu pozakonkursowego „Aktywizacja osób młodych pozostających bez pracy w powiecie nizańskim (II)” realizowanego w ramach Programu Operacyjnego Wiedza Edukacja Rozwój.....	28
2.2.4. Opis realizacji w roku 2017 projektu pozakonkursowego „Aktywizacja osób młodych pozostających bez pracy w powiecie nizańskim (III)” realizowanego w ramach Programu Operacyjnego Wiedza Edukacja Rozwój.....	30
2.2.5. Opis realizacji w roku 2017 projektu pozakonkursowego „Aktywizacja osób powyżej 29 r. ż. pozostających bez pracy w powiecie nizańskim (III)” realizowanego w ramach Regionalnego Programu Operacyjnego Województwa Podkarpackiego.....	33
2.2.6. Opis realizacji programów finansowanych z rezerwy Funduszu Pracy.....	35
2.2.7. Program zatrudnieniowy dla osób młodych do 30 roku życia na lata 2016 - 2018	38
3. Zamierzenia na rok 2018 z zakresu programów rynku pracy finansowanych z Funduszu Pracy	39
3.1. Limity środków Funduszu Pracy na aktywne formy na rok 2018	39
3.2. Limit środków FP na rok 2018 na realizację zadania: refundacja części kosztów poniesionych na wynagrodzenia, nagrody i składki na ubezpieczenie społeczne skierowanych bezrobotnych do 30 roku życia (art. 150 f ustawy)	40
3.3. Założenia projektów pozakonkursowych na rok 2018 w ramach Programu Operacyjnego Wiedza Edukacja Rozwój 2014 - 2020 oraz Regionalnego	

Programu Operacyjnego 2014 - 2020 współfinansowanych z Europejskiego Funduszu Społecznego	40
4. Realizacja zadań z zakresu rehabilitacji zawodowej osób niepełnosprawnych finansowanych ze środków PFRON w 2017 r.	42
5. Informacja z działalności Działu Ewidencji, Świadczeń i Informacji w 2017 r.	44
6. Wydatki poniesione przez Powiatowy Urząd Pracy w Nisku w 2017 roku.....	46
6.1. Wydatki z Funduszu Pracy	46
6.2. Zatrudnienie i wydatki budżetowe poniesione przez Powiatowy Urząd Pracy w Nisku w 2017 r.	47

1. Informacja o sytuacji na niżańskim rynku pracy.

1.1. Struktura bezrobotnych

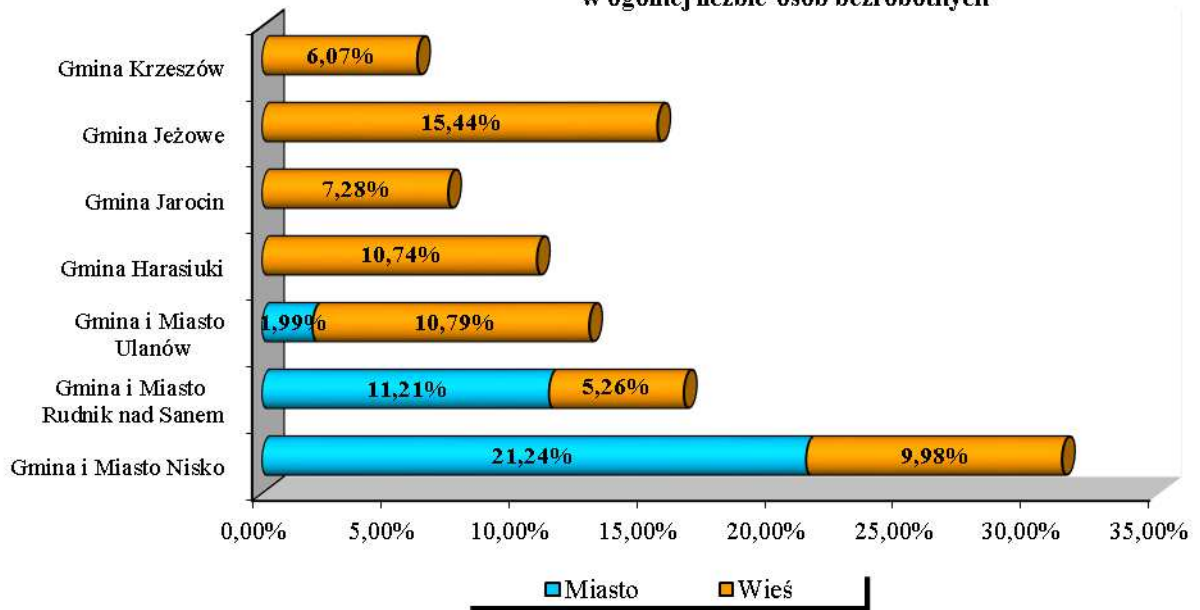
Według stanu na 31.12.2017 r. w Powiatowym Urzędzie Pracy w Nisku było zarejestrowanych **4068** osoby bezrobotne, w tym:

- **2105 (51,75%)** kobiet,
- **2667 (65,56%)** zamieszkałych na wsi,
- **590 (14,50%)** zarejestrowanych po raz pierwszy jako bezrobotni,
- **680 (16,72%)** to osoby młode do 25 roku życia,
- **1363 (33,51%)** to osoby młode do 30 roku życia,
- **2397 (58,92%)** to długotrwale bezrobotni,
- **942 (23,16%)** to osoby powyżej 50 roku życia,
- **1355 (33,31%)** to osoby bez kwalifikacji zawodowych,
- **135 (3,32%)** zwolnionych z przyczyn zakładu pracy.

Tabela Nr 1. Zestawienie liczby bezrobotnych według gmin i miast powiatu niżańskiego na koniec grudnia 2017 r.

Wyszczególnienie	Liczba zarejestrowanych bezrobotnych			
	OGÓLEM	KOBIEТЫ	z prawem do zasiłku	
			ogółem	kobiety
Nisko G i M /181205/	1270	690	231	101
w tym miasto	864	489	157	71
Rudnik G i M /181206/	670	346	77	41
w tym miasto	456	225	55	31
Ulanów G i M /181207/	520	278	95	39
w tym miasto	81	45	14	9
Harasiuki /181201/	437	197	72	25
Jarocin /181202/	296	156	61	26
Jeżowe /181203/	628	305	115	50
Krzeszów /181204/	247	133	39	17
RAZEM	4068	2105	690	299

Wykres 1. Udział procentowy osób bezrobotnych mieszkających w mieście i na wsi w ogólnej liczbie osób bezrobotnych



Wykres 2. Udział procentowy kobiet i mężczyzn wg kategorii zamieszkania w ogólnej liczbie osób bezrobotnych

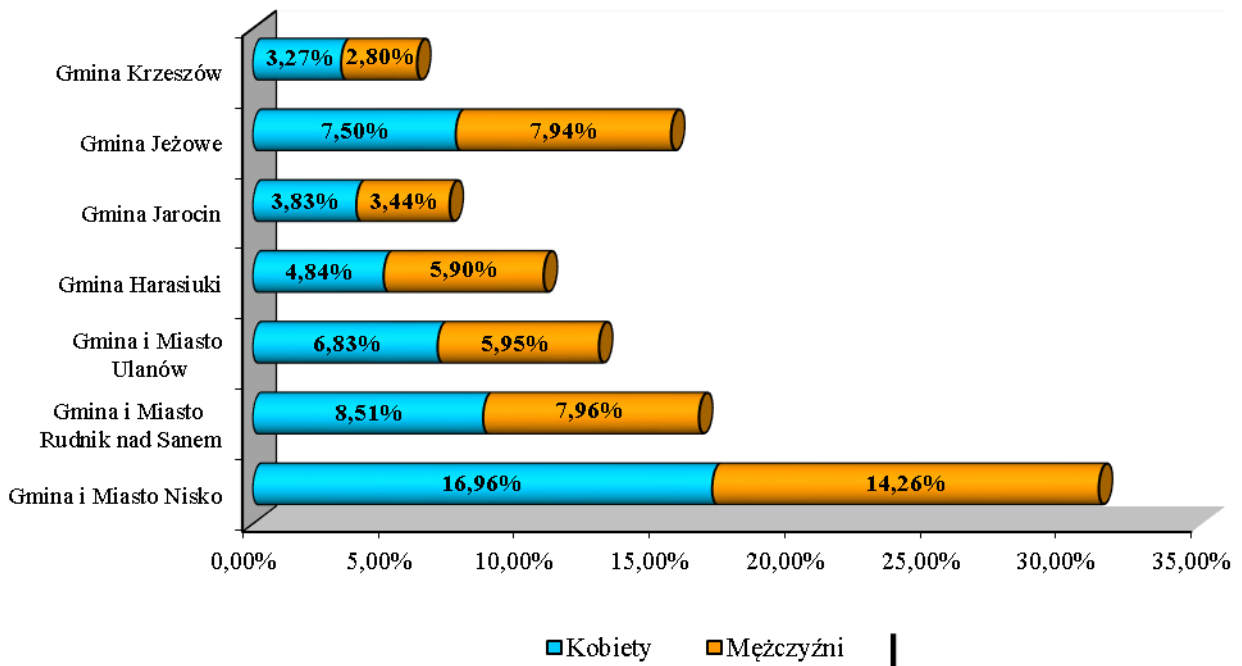


Tabela Nr 2. Wybrane dane o sytuacji na rynku pracy w miesiącu grudniu 2017 r.

Wyszczególnienie	Ogółem	w tym kobiety
Liczba bezrobotnych w końcu miesiąca sprawozdawczego	4068	2105
Liczba ofert pracy aktualnych w końcu miesiąca sprawozdawczego	65	
Liczba ofert pracy zgłoszonych w miesiącu sprawozdawczym	70	
Liczba bezrobotnych zarejestrowanych w miesiącu sprawozdawczym	428	

Zmiany zachodzące na rynku pracy.

W PUP w Nisku grudniu 2017 r. nastąpił spadek liczby nowych rejestracji w stosunku do listopada 2017 r. Zmniejszyła się liczba osób wyłączonych z ewidencji bezrobotnych w stosunku do poprzedniego miesiąca. W końcu miesiąca sprawozdawczego nastąpił wzrost liczby bezrobotnych:

- dla ogółem zarejestrowanych: wzrost o 96 osób,
- dla zarejestrowanych bezrobotnych mężczyzn: wzrost o 85 osób,
- dla zarejestrowanych bezrobotnych kobiet: wzrost o 11 osób.

Zwolnienia grupowe zgłoszone do PUP w Nisku w miesiącu grudniu 2017 r.

W okresie sprawozdawczym nie wystąpiły zgłoszenia zwolnień z przyczyn dotyczących zakładów pracy. W okresie sprawozdawczym nie wystąpiły zwolnienia z przyczyn dotyczących zakładów pracy.

Podział bezrobotnych wg czasu pozostawania bez pracy, wieku, poziomu wykształcenia i stażu pracy na koniec 2017 roku przedstawiają poniższe tabele i wykresy.

Tabela Nr 3. Bezrobotni i poszukujący pracy wg czasu pozostawania bez pracy, wieku, poziomu wykształcenia i stażu pracy - stan na koniec 2017 r.

Wyszczególnione		Liczba bezrobotnych razem	z tego wg. czasu pozostawania bez pracy w miesiącach						Liczba bezrobotnych kobiet razem	z tego wg. czasu pozostawania bez pracy w miesiącach						Bezrobotni w okresie do 12 mies. od dnia ukoń. nauki razem		Liczba poszukujących pracy		
			do 1	1-3	3-6	6-12	12-24	pow. 24		do 1	1-3	3-6	6-12	12-24	pow. 24	razem	kobiety	razem	kobiety	
0		1	2	3	4	5	6	7	8	9	10	11	12	13	14	15	16	17	18	
Czas pozostawania bez pracy w m-c	do 1	01	342	342	X	X	X	X	X	130	130	X	X	X	X	X	33	20	1	1
	1-3	02	694	X	694	X	X	X	X	304	X	304	X	X	X	X	73	38	5	3
	3-6	03	557	X	X	557	X	X	X	280	X	X	280	X	X	X	77	47	1	1
	6-12	04	603	X	X	X	603	X	X	279	X	X	X	279	X	X	14	9	0	0
	12-24	05	845	X	X	X	X	845	X	483	X	X	X	X	483	X	X	X	1	1
	pow.24	06	1027	X	X	X	X	X	1027	629	X	X	X	X	X	629	X	X	42	23
Wiek	18-24	07	680	110	188	158	91	96	37	334	49	81	76	43	61	24	176	102	3	3
	25-34	08	1284	99	239	171	202	300	273	762	35	106	91	108	200	222	19	10	14	8
	35-44	09	806	53	101	103	125	172	252	461	15	42	57	57	103	187	1	1	11	7
	45-54	10	744	52	103	71	112	174	232	382	21	58	41	50	86	126	1	1	6	3
	55-59	11	394	22	42	41	58	79	152	166	10	17	15	21	33	70	0	0	6	2
	60 lat i więcej	12	160	6	21	13	15	24	81	0	0	0	0	0	0	0	0	0	0	10
Wykształcenie	wyższe	13	581	55	116	91	85	115	119	419	33	74	62	60	94	96	56	39	7	6
	Policealne i średnie zawodowe	14	1030	95	180	183	162	192	218	564	39	74	88	82	118	163	88	43	16	12
	średnie ogólnokształcące	15	434	35	87	56	61	97	98	321	22	53	41	43	77	85	37	27	5	3
	zasadnicze zawodowe	16	1079	98	175	119	157	225	305	457	23	63	49	43	115	164	15	5	9	3
	gimnazjalne i poniżej	17	944	59	136	108	138	216	287	344	13	40	40	51	79	121	1	0	13	5
Staż pracy ogółem	do 1 roku	18	926	106	193	125	129	205	168	515	39	88	67	76	135	110	37	20	6	4
	1 - 5	19	959	80	169	134	136	224	216	524	29	86	65	61	133	150	10	9	9	3
	5 - 10	20	557	41	82	77	92	118	147	274	13	26	41	43	63	88	0	0	4	3
	10 - 20	21	535	40	85	56	94	104	156	268	16	37	31	41	50	93	1	1	6	4
	20 - 30	22	323	27	39	29	54	58	116	108	7	15	5	14	30	37	0	0	10	4
	30 i więcej lat	23	90	6	15	17	18	13	21	13	0	2	3	2	0	6	0	0	4	2
	bez stażu	24	678	42	111	119	80	123	203	403	26	50	68	42	72	145	149	84	11	9
Ogółem	25	4068	342	694	557	603	845	1027	2105	130	304	280	279	483	629	197	114	50	29	

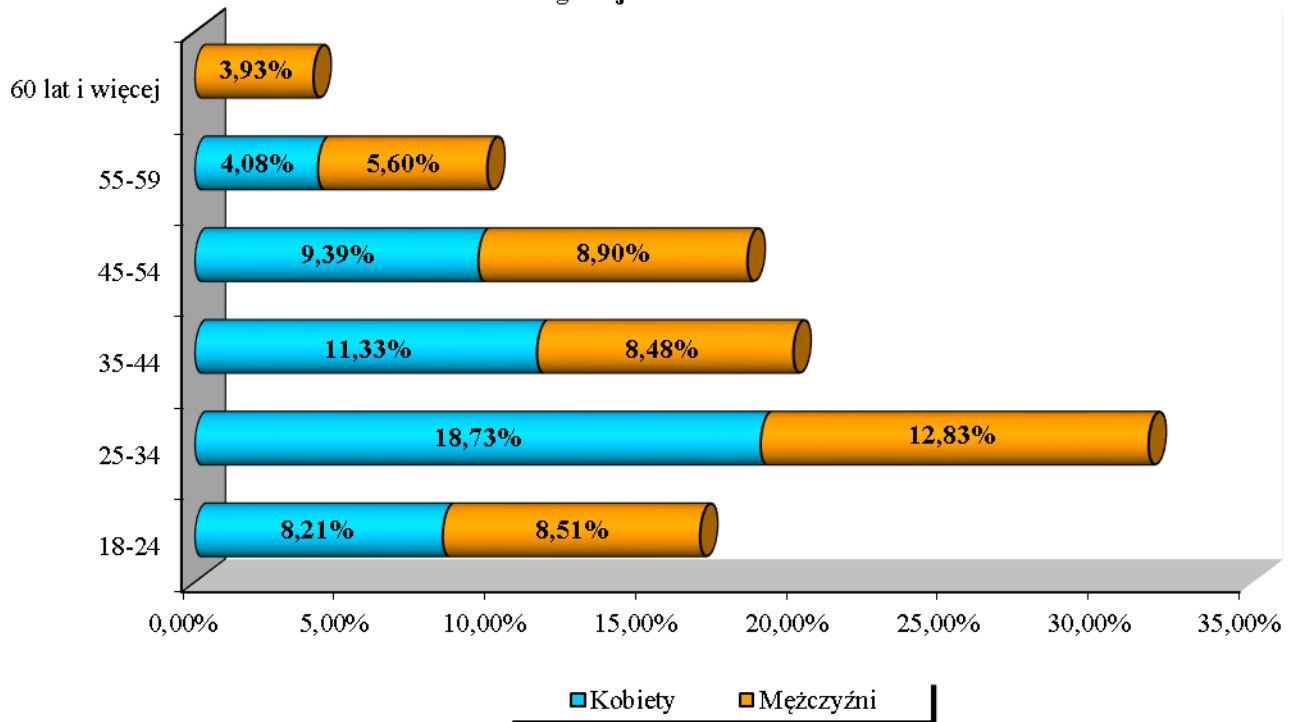
Tabela Nr 4. Bezrobotni ogółem będący w szczególnej sytuacji na rynku pracy - stan na koniec 2017 r.

Wyszczególnione		Liczba bezrobotnych będących w szczególnej sytuacji na rynku pracy	z rubryki 1								
			do 30 roku życia	w tym do 25 roku życia	długotrwale bezrobotni	pow. 50 roku życia	Korzystające ze świadczeń z pomocy społecznej	Posiadające co najmniej jedno dziecko do 6 roku życia	Posiadające co najmniej jedno dziecko niepełnosprawne do 18 roku życia	niepełnosprawni	
0		1	2	3	4	5	6	7	8	9	
Czas pozostawania bez pracy w m-c	do 1	26	280	176	110	77	52	0	42	0	22
	1-3	27	566	330	188	160	118	0	92	3	21
	3-6	28	439	245	158	122	95	0	89	2	23
	6-12	29	465	198	91	171	130	0	117	2	27
	12-24	30	844	257	96	843	186	0	206	0	23
	pow.24	31	1027	157	37	1024	361	0	202	1	36
Wiek	18-24	32	680	X	680	237	X	0	87	0	12
	25-34	33	1143	683	X	721	X	0	483	3	31
	35-44	34	607	X	X	536	X	0	169	3	22
	45-54	35	637	X	X	508	388	0	8	1	44
	55-59	36	394	X	X	274	394	0	1	1	33
	60 lat i więcej	37	160	X	X	121	160	0	0	0	10
Wykształcenie	wyższe	38	516	277	57	281	21	0	189	4	10
	Policealne i śr. zaw.	39	915	459	271	531	163	0	193	1	46
	średnie ogólnokształcące	40	395	239	126	249	42	0	110	0	15
	zasadnicze zawodowe	41	961	205	125	705	381	0	142	2	48
	Gimnazjalne i poniżej	42	834	183	101	631	335	0	114	1	33
Staż pracy ogółem	do 1 roku	43	846	506	254	536	85	0	199	0	20
	1 - 5	44	849	352	137	574	58	0	274	2	28
	5 - 10	45	434	37	4	334	129	0	115	3	13
	10 - 20	46	447	0	X	338	280	0	38	2	43
	20 - 30	47	299	X	X	206	267	0	7	0	26
	30 i więcej lat	48	89	X	X	36	89	0	0	0	8
	bez stażu	49	657	468	285	373	34	0	115	1	14
Staż pracy ogółem	do 30 roku życia	50	1363	X	680	602	X	0	310	1	31
	w tym do 25 roku życia	51	680	680	X	237	X	0	87	0	12
	długotrwale bezrobotni	52	2397	602	237	X	665	0	464	4	83
	pow. 50 roku życia	53	942	X	X	665	X	0	1	1	70
	korzystające ze świadczeń z pomocy społecznej	54	0	0	0	0	0	X	0	0	0
	posiad. co najmniej jedno dziecko do 6 r. życia	55	748	310	87	464	1	0	X	2	8
	posiad. co najmniej jedno dziecko niepełnospr. do 18 r. życia	56	8	1	0	4	1	0	2	X	1
	niepełnosprawni	57	152	31	12	83	70	0	8	1	X
Ogółem	58	3621	1363	680	2397	942	0	748	8	152	

Tabela Nr 5. Bezrobotne kobiety będące w szczególnej sytuacji na rynku pracy - stan na koniec 2017 r.

Wyszczególnione		Liczba bezrobotnych będących w szczególnej sytuacji na rynku pracy	z rubryki 1								
			do 30 roku życia	w tym do 25 roku życia	długotrwale bezrobotni	pow. 50 roku życia	Korzystające ze świadczeń z pomocy społecznej	Posiadające co najmniej jedno dziecko do 6 roku życia	Posiadające co najmniej jedno dziecko niepełnosprawne do 18 roku życia	niepełnosprawni	
0		1	2	3	4	5	6	7	8	9	
Czas pozostawania bez pracy w m-c	do 1	26	114	74	49	30	20	0	19	0	10
	1-3	27	255	145	81	72	51	0	52	2	13
	3-6	28	219	117	76	65	35	0	68	2	12
	6-12	29	218	104	43	82	39	0	86	2	13
	12-24	30	483	171	61	483	73	0	175	0	10
	pow.24	31	629	122	24	627	139	0	188	0	18
Wiek	18-24	32	334	X	334	123	X	0	77	0	6
	25-34	33	712	399	X	505	X	0	391	3	15
	35-44	34	377	X	X	340	X	0	115	2	14
	45-54	35	329	X	X	270	191	0	5	1	24
	55-59	36	166	X	X	121	166	0	0	0	17
	60 lat i więcej	37	0	X	X	0	0	0	0	0	0
Wykształcenie	wyższe	38	386	197	44	222	13	0	177	4	6
	Policealne i śr. zaw.	39	507	203	111	347	94	0	147	0	26
	średnie ogólnokształcące	40	293	174	86	202	26	0	99	0	11
	zasadnicze zawodowe	41	424	89	52	339	132	0	90	1	20
	Gimnazjalne i poniżej	42	308	70	41	249	92	0	75	1	13
Staż pracy ogółem	do 1 roku	43	475	273	113	329	26	0	168	0	8
	1 - 5	44	468	185	75	342	18	0	199	2	14
	5 - 10	45	234	15	3	183	57	0	81	2	9
	10 - 20	46	236	0	X	180	144	0	25	1	27
	20 - 30	47	100	X	X	76	88	0	3	0	8
	30 i więcej lat	48	12	X	X	5	12	0	0	0	1
	bez stażu	49	393	260	143	244	12	0	112	1	9
Staż pracy ogółem	do 30 roku życia	50	733	X	334	380	X	0	267	1	14
	w tym do 25 roku życia	51	334	334	X	123	X	0	77	0	6
	długotrwale bezrobotni	52	1359	380	123	X	260	0	400	2	43
	pow. 50 roku życia	53	357	X	X	260	X	0	0	0	31
	korzystające ze świadczeń z pomocy społecznej	54	0	0	0	0	0	X	0	0	0
	posiad. co najmniej jedno dziecko do 6 r. życia	55	588	267	77	400	0	0	X	2	5
	posiad. co najmniej jedno dziecko niepełnospr. do 18 r. życia	56	6	1	0	2	0	0	2	X	0
	niepełnosprawni	57	76	14	6	43	31	0	5	0	X
Ogółem	58	1918	733	334	1359	357	0	588	6	76	

Wykres 3. Udział procentowy kobiet i mężczyzn wg wieku w ogólnej liczbie osób bezrobotn



Wykres 4. Udział procentowy kobiet i mężczyzn wg czasu pozostawania bez pracy (w miesiącach) w ogólnej liczbie osób bezrobotnych

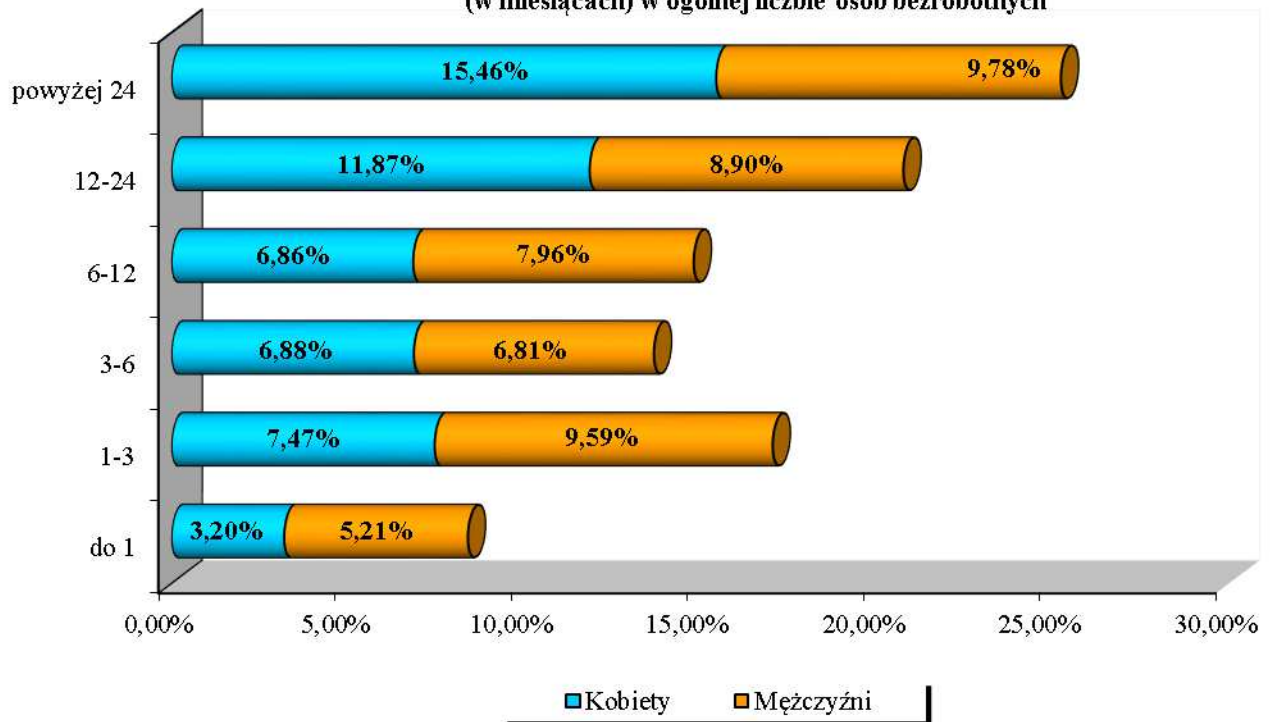
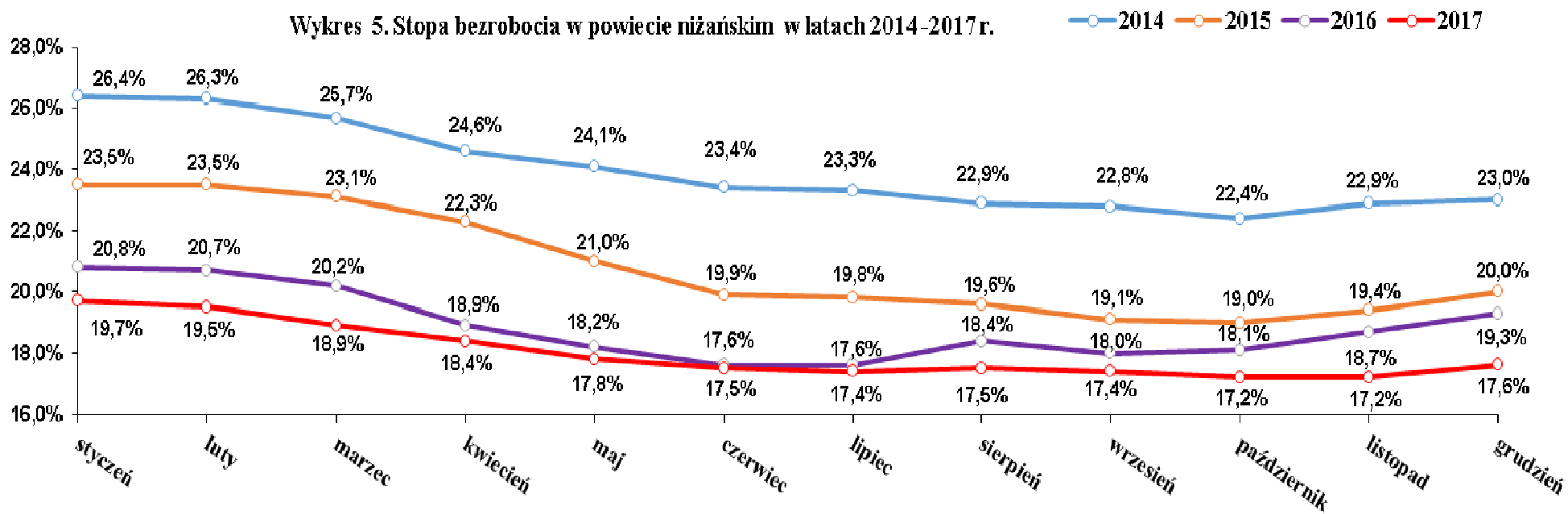


Tabela Nr 6. Zmiany zachodzące na rynku pracy dotyczące bezrobocia w latach 2014 - 2017

		Styczeń	Luty	Marzec	Kwiecień	Maj	Czerwiec	Lipiec	Sierpień	Wrzesień	Październik	Listopad	Grudzień
2014	Liczba bezrobotnych	6456	6415	6217	5870	5710	5498	5466	5357	5321	5941	5347	5477
	Stopa bezrobocia w%	26,4	26,3	25,7	24,6	24,1	23,4	23,3	22,9	22,8	22,4	22,9	23,0
2015	Liczba bezrobotnych	5649	5639	5525	5347	5649	5639	4543	4483	4347	4332	4446	4603
	Stopa bezrobocia w%	23,5	23,5	23,1	22,3	21,0	19,9	19,8	19,6	19,1	19,0	19,4	20,0
2016	Liczba bezrobotnych	4850	4838	4704	4329	4126	3981	3975	4190	4133	4148	4324	4484
	Stopa bezrobocia w%	20,8	20,7	20,2	18,9	18,2	17,6	17,6	18,4	18	18,1	18,7	19,3
2017	Liczba bezrobotnych	4650	4606	4438	4285	4124	4028	4011	4030	4027	3976	3972	4068
	Stopa bezrobocia w%	19,7	19,5	18,9	18,4	17,8	17,5	17,4	17,5	17,4	17,2	17,2	17,6



2. Realizacja zadań z zakresu instrumentów, usług i programów rynku pracy w roku 2017

2.1. Usługi rynku pracy

2.1.1. Pośrednictwo pracy

W roku 2017 z ewidencji bezrobotnych wykreślono z powodu podjęcia pracy 2815 osób, przy czym 966 osób podjęło pracę subsydiowaną, w ramach organizowanego przez PUP Nisko zatrudnienia przy współdziałaniu środków publicznych (prace interwencyjne, roboty publiczne, miejsca pracy utworzone w wyniku doposażenia stanowisk pracy z FP, dotacje na podjęcie działalności gospodarczej, realizacja bonów na zasiedlenie i zatrudnieniowego, dofinansowanie wynagrodzenia bezrobotnych pow. 50 r. ż). Ponadto 510 osób rozpoczęło staż, 57 osób podjęło prace społecznie użyteczne.

W 2017 r. wpłynęło ogółem 1512 oferty pracy, dotyczące 1835 wolnych miejsc pracy i miejsc aktywizacji zawodowej. Z ogólnej liczby zgłoszonych ofert pracy 263 oferty dotyczyły pracy niesubsydiowanej (łącznie na 691 miejsc pracy). Wydano na nie 129 skierowań, z których zatrudnionych zostało 15 osób. Realizacja zgłoszonych ofert pracy odbywała się m.in. w formie giełd pracy, organizowanych na wnioski pracodawców. Zorganizowano 11 giełd pracy, w których uczestniczyło 86 osób.

Do dyspozycji bezrobotnych i poszukujących pracy były również oferty nadesłane z innych urzędów pracy (wpływające z terenu całej Polski). W 2017 r. było 478 takich zgłoszeń i dotyczyły one 2332 stanowisk pracy. Oferty pracy niesubsydiowanej adresowane były najczęściej do osób bezrobotnych z następujących grup zawodów: kosmetyczka, sprzedawca, pomoc kuchenna, spedytor, kierowca samochodu ciężarowego i przedstawiciel handlowy.

W roku 2017 w ramach sieci EURES zarejestrowano 415 zgłoszeń od pracodawców z EU/EOG, łącznie na 1210 miejsc pracy. Najwięcej zgłoszeń wpłynęło z Niemiec, Holandii, Norwegii, Austrii i Czech. Najczęściej pożądanymi zawodami w ofertach EURES w 2017 r. były zawody: pracownik produkcyjny, pracownik magazynu, rozbieracz, animator czasu wolnego, malarz i spawacz.

Zarejestrowano 172 oświadczenia o zamiarze powierzenia wykonywania pracy obywatelom Republiki Armenii, Republiki Białorusi, Republiki Gruzji, Republiki Mołdowy, Federacji Rosyjskiej lub Ukrainy oraz wydano 31 informacji starosty na temat braku możliwości zaspokojenia potrzeb kadrowych pracodawcy w celu uzyskania pozwolenia na pracę dla cudzoziemców.

2.1.2. Poradnictwo zawodowe

Usługą poradnictwa zawodowego w roku 2017 objęto łącznie 1043 osoby, w tym:

- porady indywidualne 170 osób,
- informacja indywidualna 435 osób,
- porada grupowa 58 osób (9 grup),
- informacja grupowa 380 osób (50 grup).

Podejmowane działania w poradnictwie zawodowym, podobnie jak w latach poprzednich, wynikały z zapotrzebowania ze strony osób zarejestrowanych, działań promocyjnych doradców zawodowych lub innych pracowników urzędu, a wyznacznikiem tych działań były standardy usług rynku pracy. Podejmowane zadania doradcze polegały głównie na przekazaniu szeroko rozumianej informacji na temat rynku pracy, samodzielnego poszukiwania pracy, rozpoznania możliwości podjęcia zatrudnienia w zawodzie preferowanym przez osobę bezrobotną oraz możliwości wykorzystania wsparcia udzielanego przez PUP w Nisku. Poradnictwo zawodowe jest realizowane w formie indywidualnej i grupowej.

Tematyka porad grupowych:

- 1) „Badanie zainteresowań zawodowych”;
- 2) „Sprostanie wymaganiom współczesnego rynku pracy”;
- 3) „Przygotowanie do rozmowy kwalifikacyjnej”;
- 4) „Możliwości działania w procesie poszukiwania pracy”;
- 5) „Rola zainteresowań, predyspozycji i znajomości form wsparcia w wyborze drogi rozwoju zawodowego”.

Tematyka informacji zawodowej grupowej:

- 1) „Metody aktywizacji wspierające podejmowanie aktywności zawodowej”;
- 2) „Wprowadzenie na rynek pracy”;
- 3) „Rynek pracy i źródła informacji istotne dla realizacji celów”;
- 4) „Aktywizacja zawodowa osób bezrobotnych na lokalnym rynku pracy”.

Spotkania grupowe w poradnictwie zawodowym mają na celu dokonanie zmian w świadomości, postawie i zachowaniu klientów, które będą sprzyjać racjonalnym wyborom odpowiedniego zatrudnienia.

Porady indywidualne dotyczą w szczególności problemów związanych z deficytem wiedzy z zakresu form działania instytucji publicznych i niepublicznych, przydatnych w rozwiązywaniu problemów zawodowych lub w poszukiwaniu pracy, projektów, w ramach których można uzyskać pomoc w zakresie podejmowania działalności gospodarczej lub zatrudnienia. Klientom często towarzyszą obawy przed przeorganizowaniem stylu życia, w przypadku podjęcia zatrudnienia oraz mała aktywność w procesie poszukiwania zatrudnienia. Doradcy zawodowi podejmują próbę wzbudzania motywacji do ciągłego rozwoju oraz wykorzystywania własnego potencjału zawodowego.

W ramach poradnictwa zawodowego podejmowano również współpracę z lokalnymi instytucjami, które realizują programy zmierzające do zatrudnienia, uczestniczą w promocji kształcenia i podwyższania kwalifikacji zawodowych. Poradnictwo zawodowe realizowano również w formie pomocy świadczonej dla pracodawców w obszarach doboru kandydatów spośród osób bezrobotnych na zgłoszone w ofercie

stanowisko pracy oraz określenia wymagań dotyczących zgłaszanego miejsca pracy. Jednym z tematów przeprowadzonych rozmów było również ustalenie możliwości otrzymania wsparcia z UP. W ramach pomocy świadczonej dla pracodawców z usługi poradnictwa zawodowego skorzystało 7 pracodawców.

Doradcy zawodowi współpracowali z Ośrodkami Pomocy Społecznej w zakresie aktywizacji zawodowej dłużników alimentacyjnych. W 2017 r. współpraca dotyczyła monitorowania sytuacji zawodowej 13 osób wskazanych przez OPS. Doradcy zawodowi dokonali analizy sytuacji zawodowej wskazanych osób, ich postawy i motywacji do poszukiwania pracy.

2.1.3. Organizacja szkoleń

Powiatowy Urząd Pracy w Nisku inicjuje, organizuje i finansuje z Funduszu Pracy szkolenia osób bezrobotnych w celu podniesienia ich kwalifikacji zawodowych i innych kwalifikacji zwiększających szansę na podjęcie lub utrzymanie zatrudnienia, innej pracy zarobkowej lub działalności gospodarczej. Poniżej zaprezentowano tabelę uwzględniającą szkolenia indywidualne.

Tabela Nr 7. Wykaz szkoleń indywidualnych zrealizowanych na dzień 31.12.2017 r.

Nazwa szkolenia	Liczba skierowanych osób
Operator sprzętu ciężkiego	14
Kurs masażu i fizjoterapii	1
Programowanie i obsługa obrabiarek CNC	4
Spawanie (różne metody)	7
Kursy prawa jazdy	3
Szkolenie okresowe kierowców, kwalifikacja wstępna	5
Operator wózków jezdniowych	1
Uprawnienia SEP	2
Przyciemnianie szyb i car detailing	1
Diagnosta samochodowy	1
Instruktor nauki jazdy	2
Szkolenie kosmetyczne MICROBLADING	2
Szkolenie fryzjerskie	1
Drwal – operator pilarki	1
Obsługa kasy fiskalnej	1
Przeszkolenie pielęgniarki/położnej po 5 letniej przerwie wyk. zawodu	1
Opiekunka dziecięca	1
Razem	48

Skierowanie na szkolenie indywidualne następuje na wniosek osoby bezrobotnej zainteresowanej rozwojem zawodowym, po uzasadnieniu celowości tego szkolenia. Największym zainteresowaniem cieszyły się kursy dla operatorów sprzętu ciężkiego, kursy spawania oraz szkolenia kierowców.

Realizacja szkoleń przez Powiatowy Urząd Pracy w Nisku odbywa się również w formie bonów szkoleniowych, stanowiących gwarancję skierowania bezrobotnego na wskazane przez niego szkolenie oraz opłacenia kosztów poniesionych w związku z jego podjęciem. Przyznanie i realizacja bonu szkoleniowego następuje na podstawie indywidualnego planu działania oraz uprawdopodobnienia przez bezrobotnego podjęcia zatrudnienia, innej pracy zarobkowej lub działalności gospodarczej. W 2017 r. wydano łącznie **57** bonów szkoleniowych, w ramach których zrealizowano **78** szkoleń, głównie z zakresu transportu drogowego. W ramach bonów wypłacono również koszty dojazdów dla 5 osób oraz koszty zakwaterowania dla 2 osób bezrobotnych.

Szkolenia grupowe w 2017 r. nie były realizowane, biorąc pod uwagę niską efektywność zatrudnieniową tej formy podnoszenia kwalifikacji w latach poprzednich.

2.1.4. Finansowanie kosztów studiów podyplomowych

Finansowanie kosztów studiów podyplomowych następuje na podstawie zawartej z osobą bezrobotną umowy i może wynosić maksymalnie 100% kosztów tych studiów, jednak nie więcej niż 300% przeciętnego wynagrodzenia.

W 2017 roku wpłynęło **11** wniosków o sfinansowanie kosztów studiów podyplomowych, z tego **9** rozpatrzono pozytywnie, 2 wnioski negatywnie z powodu likwidacji uczelni oraz utraty statusu bezrobotnego przed podpisaniem umowy. Monitorowano również 8 umów dotyczących tej formy wsparcia, zawartych w roku poprzednim oraz w 2015. Wśród tej grupy w 2017 r. wszystkie osoby ukończyły studia podyplomowe z wynikiem pozytywnym.

W roku 2017 łącznie spośród osób objętych tą formą wsparcia **13** osób podjęło pracę w trakcie studiów podyplomowych, co stanowi 72 % podpisanych umów.

2.1.5. Realizacja Indywidualnych Planów Działania

W ramach usług rynku pracy wszyscy pracownicy Referatu Usług Rynku Pracy podejmowali działania na rzecz osób bezrobotnych i poszukujących pracy, polegające na objęciu Indywidualnym Planem Działania. Jest to plan obejmujący podstawowe usługi rynku pracy wspierane instrumentami rynku pracy, przygotowywany w formie dwustronnych ustaleń pomiędzy urzędem pracy i osobami zarejestrowanymi w urzędzie, czyli przy udziale bezrobotnego lub poszukującego pracy. IPD wyznacza cel strategiczny (zatrudnienie) i cele bezpośrednie (etapowe), ich powiązanie, a także sposoby realizacji, które w efekcie pozwalają zrealizować plan powrotu osoby bezrobotnej na rynek pracy.

Liczba osób przystępujących do realizacji Indywidualnego Planu Działania w 2017 r. wyniosła ogółem **5012** osób, w tym **2448** kobiet. Liczba osób, które w roku ubiegłym przerwało realizację IPD z różnych przyczyn wyniosła **3699** osób, w tym z powodu podjęcia aktywności zawodowej **1975** osób.

2.1.6. Krajowy Fundusz Szkoleniowy

Krajowy Fundusz Szkoleniowy stanowi wydzieloną część Funduszu Pracy, przeznaczoną na dofinansowanie kształcenia ustawicznego pracowników i pracodawców, podejmowanego z inicjatywy lub za zgodą pracodawcy. Głównym celem Funduszu jest zapobieganie utracie zatrudnienia przez osoby pracujące, które mogą być zagrożone zwolnieniem z powodu kompetencji nieadekwatnych do wymagań dynamicznie zmieniającej się gospodarki. KFS ma wspomóc pracodawców w zdobyciu odpowiedniej pozycji na rynku poprzez dopasowanie umiejętności pracowników do aktualnych potrzeb.

Środki Krajowego Funduszu Szkoleniowego w 2017 roku mogły być wydatkowane zgodnie z obowiązującymi priorytetami MRPiPS (limit podstawowy):

- 1) wsparcie zawodowego kształcenia ustawicznego w sektorach: przetwórstwo przemysłowe, transport i gospodarka magazynowa oraz opieka zdrowotna i pomoc społeczna;
- 2) wsparcie zawodowego kształcenia ustawicznego w zidentyfikowanych w danym powiecie lub województwie zawodach deficytowych;
- 3) wsparcie kształcenia ustawicznego osób, które mogą udokumentować wykonywanie przez co najmniej 15 lat prac w szczególnych warunkach lub o szczególnym charakterze, a którym nie przysługuje prawo do emerytury pomostowej.

Środki rezerwy Krajowego Funduszu Szkoleniowego w 2017 roku mogły być wydawane zgodnie z obowiązującymi priorytetami Rady Rynku Pracy:

- 1) wsparcie kształcenia ustawicznego osób, które nie posiadają kwalifikacji pełnych na poziomie 4 Polskiej Ramy Kwalifikacji (nie mają matury);
- 2) wsparcie kształcenia ustawicznego osób po 45 roku życia;
- 3) wsparcie kształcenia ustawicznego osób niepełnosprawnych;
- 4) wsparcie kształcenia ustawicznego w zakładach pracy, w których wszczęto proces restrukturyzacji w rozumieniu ustawy z 15 maja 2015 r. *Prawo restrukturyzacyjne* (Dz.U. z 2015 r., poz. 978).

Starosta Powiatu Niżańskiego otrzymał decyzją DF-I.4021.25.5.2016.AK z dnia 2 lutego 2017 r. limit środków z Krajowego Funduszu Szkoleniowego w wysokości **304,4 tys. zł** oraz decyzją DF-I.4021.25.3.2017.AB z dnia 9 sierpnia 2017 r. środki rezerwy Krajowego Funduszu Szkoleniowego w wysokości **21,9 tys. zł** z na finansowanie przez Powiatowy Urząd Pracy w Nisku zadań związanych z kształceniem ustawicznym pracowników i pracodawców.

W 2017 r. wpłynęło **51** wniosków o przyznanie środków z Krajowego Funduszu Szkoleniowego na sfinansowanie kosztów kształcenia ustawicznego pracowników i pracodawcy, z czego pozytywnie rozpatrzono 48 wniosków. Pozostałe 3 wnioski rozpatrzono negatywnie głównie z powodu niespełnienia priorytetów wydatkowania środków KFS. Łącznie z Krajowego Funduszu Szkoleniowego, wydatkowano kwotę **320.221,50zł**, przy czym z limitu podstawowego wydatkowano kwotę 300.061,50zł, a ze środków rezerwy KFS kwotę 20.160,00zł. W ramach złożonych wniosków zrefundowano koszty szkoleń dla **197** osób, przy czym jedna osoba mogła uczestniczyć w kilku szkoleniach.

2.1.7. Zlecenie działań aktywizacyjnych

Zgodnie z art. 66d-66j ustawy o promocji zatrudnienia i instytucjach rynku pracy Powiatowy Urząd Pracy w Nisku przystąpił w 2015r. do realizacji nowego programu pomocy dla osób bezrobotnych – zlecenia działań aktywizacyjnych.

W dniu 12 marca 2015r zawarto umowę RP-PRP.426.2.2015 pomiędzy Wojewódzkim Urzędem Pracy w Rzeszowie, Wykonawcą – Konsorcjum Stowarzyszenie B-4 oraz Towarzystwo ALTUM, Programy Społeczno-Gospodarcze z siedzibą w Rzeszowie oraz Powiatowymi Urzędami Pracy w Łąncucie, Sanoku, Przemyślu i Nisku. Głównym celem usługi zlecenia działań aktywizacyjnych było doprowadzenie do zatrudnienia osób długotrwale bezrobotnych, dla których ustalono II lub III profil pomocy. Udział osób bezrobotnych w zleconych działaniach aktywizacyjnych nie powodował utraty statusu bezrobotnego, jednak w tym okresie urząd nie kierował do osób skierowanych innych form pomocy określonych w ustawie.

Okres realizacji umowy o świadczenie działań aktywizacyjnych trwał 24 miesiące od dnia podpisania, a łączna ilość objętych wsparciem bezrobotnych wyniosła 1500 osób łącznie w czterech powiatach (po 375 osób w każdym powiecie).

Zgodnie z obowiązującą umową w marcu 2017r. zakończono realizację zlecenia usług i wszyscy klienci skierowani do Realizatora, których nie udało się zaktywizować sukcesywnie od sierpnia 2016 do marca 2017r. powracali pod opiekę urzędu pracy. W okresie trwania umowy wydano łącznie 892 skierowania do realizatora działań aktywizacyjnych, z czego 462 uczestników przerwało udział z różnych powodów. Analiza zatrudnienia osób biorących udział w zleceniu, uwzględniająca okresy zatrudnienia wskazuje, że 215 osób przepracowało co najmniej 14 dni, zatrudnienie 125 osób trwało co najmniej 90 dni, a 78 osób było zatrudnionych przez okres co najmniej 180 dni.

2.1.8. Profilowanie pomocy

Zgodnie z ustawą o promocji zatrudnienia i instytucjach rynku pracy powiatowy urząd pracy zobowiązany jest do ustalenia dla osoby bezrobotnej profilu pomocy, oznaczającego właściwy ze względu na potrzeby bezrobotnego zakres form pomocy określonych w ustawie. Celem profilowania jest zastosowanie wobec osoby bezrobotnej takiej formy pomocy, która najbardziej odpowiada jej aktualnej sytuacji i potrzebom.

Ustalenie profilu następuje w trakcie bezpośredniej rozmowy osoby bezrobotnej z doradcą klienta, przy zastosowaniu „Kwestionariusza do profilowania pomocy dla bezrobotnych”. Profil pomocy ustalany jest na podstawie analizy sytuacji osoby bezrobotnej, jej szans na rynku pracy, biorąc pod uwagę oddalenie od rynku pracy (czynniki utrudniające wejście lub powrót na rynek pracy) i gotowość do wejścia lub powrotu na rynek pracy (czynniki wskazujące chęć i potrzebę podjęcia pracy). Osobie bezrobotnej może zostać ustalony jeden z trzech profili pomocy. W ramach każdego z nich ustalone są poszczególne formy wsparcia.

W roku 2017 Powiatowy Urząd Pracy w Nisku przeprowadził łącznie **5317** wywiadów zakończonych ustaleniem profilu. Na dzień 31.12.2017 r. w ewidencji Urzędu Pracy w Nisku figurowało 3876 osób z ustalonym profilem pomocy, w tym:

- profil pomocy I – 78 osób,
- profil pomocy II – 2664 osób,
- profil pomocy III – 1134 osób.

2.2. Programy na rzecz promocji zatrudnienia, łagodzenia skutków bezrobocia i aktywizacji zawodowej

2.2.1. Limity środków Funduszu Pracy na realizację programów rynku pracy w roku 2017 i ich wykorzystanie

W 2017 r. Starosta Powiatu Nizańskiego dysponował limitem środków Funduszu Pracy na finansowanie programów na rzecz promocji zatrudnienia, łagodzenia skutków bezrobocia i aktywizacji zawodowej na rok 2017 w wysokości **11 959,2 tys. zł**, w tym:

- 1) **ALGORYTM** w wysokości **9 944,2 tys. zł**, (decyzja Ministra Rodziny, Pracy i Polityki Społecznej z dnia 24 lutego 2017 r. wydana po ustaleniu ostatecznych kwot na podstawie ustawy budżetowej, uchylająca pierwszą decyzję z dnia 27 grudnia 2016 r. na kwotę 9.944,2 tys. zł (bez zmian) w tym:
 - a) **5 012 574,00 zł** z przeznaczeniem na zobowiązania z 2016 r. (w tym zobowiązania z 2016 r. w ramach programów finansowanych w 2016 r. z rezerwy Funduszu Pracy) oraz działania z 2017 r. - prace interwencyjne, roboty publiczne, prace społecznie użyteczne, staże, jednorazowe środki na podjęcie działalności gospodarczej, refundacja kosztów wyposażenia stanowiska pracy, szkolenia, bony stażowe, bony zatrudnieniowe, bony na zasiedlenie, bony szkoleniowe, dofinansowanie wynagrodzeń dla osób po 50 roku życia, finansowanie studiów podyplomowych (wybór form aktywizacji oraz podział limitu pozytywnie zaopiniowany przez Powiatową Radę Rynku Pracy z dnia 12 stycznia 2017 r.).
 - b) **3 601 085,00 zł** na realizację projektów pozakonkursowych współfinansowanych z Europejskiego Funduszu Społecznego pt. „Aktywizacja osób młodych pozostających bez pracy w powiecie nizańskim (II)” z 2016 r. oraz „Aktywizacja osób młodych pozostających bez pracy w powiecie nizańskim (III)- projekt z 2017 r. Priorytet inwestycyjny 8 ii, Oś Priorytetowa I *Osoby młode na rynku pracy* Działanie 1.1 *Wsparcie osób młodych pozostających bez pracy na regionalnym rynku pracy - projekty pozakonkursowe* Poddziałanie 1.1.2 *Wsparcie udzielane z inicjatywy na rzecz zatrudnienia ludzi młodych* w ramach Programu Operacyjnego Wiedza Edukacja Rozwój 2014-2020 (**POWER**). Z limitu realizowane były prace interwencyjne, staże, bony stażowe, bony na zasiedlenie, bony szkoleniowe oraz jednorazowe środki na podjęcie działalności gospodarczej.
 - c) **1 330 541,00 zł** na realizację projektu pozakonkursowego współfinansowanego z Europejskiego Funduszu Społecznego pt. „Aktywizacja osób powyżej 29 r. ż. pozostających bez pracy w powiecie nizańskim (III)” z 2017 r. Priorytet inwestycyjny 8i Oś Priorytetowa VII *Regionalny Rynek Pracy* Działanie 7.2 *Poprawa sytuacji osób bezrobotnych na rynku pracy - projekty pozakonkursowe*

w ramach Regionalnego Programu Operacyjnego Województwa Podkarpackiego na lata 2014-2020 (**RPO**). Z limitu realizowane były prace interwencyjne, staże, jednorazowe środki na podjęcie działalności gospodarczej oraz refundacja kosztów wyposażenia stanowiska pracy dla skierowanego bezrobotnego.

- 2) Dofinansowanie z rezerwy Funduszu Pracy w kwocie **824,00 tys. zł** programu **aktywizacji zawodowej bezrobotnych w regionach wysokiego bezrobocia** (wniosek PUP z dnia 22 lutego 2017 r. - decyzja z dnia 24 marca 2017 r.) – w ramach programu realizowane były prace interwencyjne, roboty publiczne, staże, szkolenia, jednorazowe środki na podjęcie działalności gospodarczej oraz refundacja kosztów wyposażenia stanowisk pracy.
- 3) Dofinansowanie z rezerwy Funduszu Pracy programów na rzecz promocji zatrudnienia, łagodzenia skutków bezrobocia i aktywizacji bezrobotnych (wnioski PUP z dnia 21 kwietnia 2017 r. – decyzja z dnia 30 maja 2017 r.), w tym:
 - a) **517 700,00 zł na program aktywizacji osób bezrobotnych długotrwale**, w ramach którego realizowane były prace interwencyjne, roboty publiczne, szkolenia, staże, jednorazowe środki na podjęcie działalności gospodarczej oraz refundacja kosztów wyposażenia stanowisk pracy,
 - b) **484 700,00 zł na program aktywizacji zawodowej bezrobotnych zamieszkujących na wsi** obejmujący takie instrumenty jak: prace interwencyjne, staże, jednorazowe środki na podjęcie działalności gospodarczej, refundacja kosztów wyposażenia stanowiska pracy, bony stażowe, bony na zasiedlenie oraz dofinansowanie wynagrodzeń osób po 50 r. życia.
- 4) Dofinansowanie z rezerwy Funduszu Pracy **programu aktywizacji zawodowej bezrobotnych, którego realizacja wynika z bieżących potrzeb rynku pracy** w kwocie **190 600,00 zł** na prace interwencyjne i roboty publiczne (wniosek PUP z dnia 8 sierpnia 2017 r. – decyzja z dnia 5 września 2017 r.).

W ciągu roku prowadzony był stały monitoring zaangażowania środków na poszczególne formy aktywne oraz dokonywane były przesunięcia między limitami oraz między programami (przesunięcia między programami z rezerwy Ministra po otrzymaniu zgody Marszałka Województwa Podkarpackiego) w celu jak najbardziej pełnego i racjonalnego wykorzystania środków. **Łącznie wydatki w roku 2017 z limitu Funduszu Pracy na aktywne formy wyniosły 11 928 940,15 zł co stanowi 99,8% limitu.**

Zestawienie wydatków Funduszu Pracy w roku 2017 w rozbiciu na poszczególne zadania, programy i źródła finansowania na koniec 2017 r. przedstawia Tabela Nr 8.

W Tabeli Nr 9 pokazano zestawienie limitów środków Funduszu Pracy na programy na rzecz promocji zatrudnienia, łagodzenia skutków bezrobocia i aktywizacji zawodowej, ilość osób skierowanych w danym roku na działania finansowane z Funduszu Pracy oraz poziom bezrobocia w latach 2010-2017 w powiecie nizańskim.

Tabela Nr 8. Zestawienie wydatków z Funduszu Pracy w roku 2017 z podziałem na zadania, programy i źródła finansowania.

LP	Zadanie	Wydatki poniesione w ramach limitów					Razem wydatki (ALGORYTM + Rezerwa FP)	Wydatki** - projekty POWER		Wydatki**- projekt RPO	Wydatki na aktywne formy RAZEM (kol. 9+10+11+12)
		ALGORYTM	Rezerwa FP 2017_ Program Wysokie bezrobocie	Rezerwa FP 2017_ Program_ Bezrobotni długotrwale	Rezerwa FP 2017_ Program_ Zamieszkujący na wsi	Rezerwa FP 2017_ Program_ Potrzeby lokalnego rynku pracy		"Aktywizacja osób młodych pozostających bez pracy w powiecie niżańskim" (II)	"Aktywizacja osób młodych pozostających bez pracy w powiecie niżańskim" (III)		
1	2	3	4	5	6	8	9	10	11	12	14
1	Prace interwencyjne	737 530,21	48 652,86	61 185,55	113 410,02	47 845,74	1 008 624,38	86 647,89	212 118,48	307 213,60	1 614 604,35
2	Roboty publiczne	532 172,00	178 980,96	82 199,23		133 766,98	927 119,17				927 119,17
3	Staże	1 278 129,60	182 132,73	103 616,67	114 916,10		1 678 795,10	39 758,60	1 095 877,55	295 147,51	3 109 578,76
4	Szkolenia	114 539,55	29 730,02	24 505,64			168 775,21	5 073,26			173 848,47
5	Studia podyplomowe	41 574,24					41 574,24				41 574,24
6	Jednorazowe środki (dotacje)	780 000,00	220 000,00	120 000,00	100 000,00		1 220 000,00		1 474 000,00	320 000,00	3 014 000,00
7	Refundacja doposażeń	860 000,00	180 000,00	100 000,00	100 000,00		1 240 000,00			372 400,00	1 612 400,00
8	Prace społ. użyt.	53 828,58					53 828,58				53 828,58
9	Bon stażowy	194 721,80					194 721,80		35 066,46		229 788,26
10	Bon zatrudnieniowy	8 837,30					8 837,30				8 837,30
11	Bon na zasiedlenie	208 000,00			40 000,00		248 000,00		352 000,00		600 000,00
12	Bon szkoleniowy	110 122,95					110 122,95		203 106,39		313 229,34
13	Dofinansowanie wynagrodzeń 50+	214 598,42			15 533,26		230 131,68				230 131,68
RAZEM wydatki w 2017 r.		5 134 054,65	839 496,57	491 507,09	483 859,38	181 612,72	7 130 530,41	131 479,75	3 372 168,88	1 294 761,11	11 928 940,15
Zobowiązania z 2017 r. wg stanu na 31.12.2017 do sfinansowania z limitów 2018 r.*		516 437,19	162 476,14	100 451,72	163 677,10	69 129,42	1 012 171,57	0,00	806 297,20	0,00	1 818 468,77

* Zobowiązania przechodzące na 2018 r. z programów rezerwy FP będą finansowane z Algorytmu na 2018 r. zaś zobowiązania z POWER III będą finansowane z limitu na POWER w 2018 r.

** Wydatki poniesione na koszty bezpośrednie w ramach projektów POWER i RPO

(suma planowanych kosztów pośrednich od planowanych kosztów bezpośrednich finansowanych z części fakultatywnej limitu FP wynosiła. - 130 094,69 zł)

Tabela Nr 9. Zestawienie limitów Funduszu Pracy, ilości skierowanych do aktywizacji osób z FP oraz poziomu bezrobocia w powiecie nizańskim w latach 2010-2017

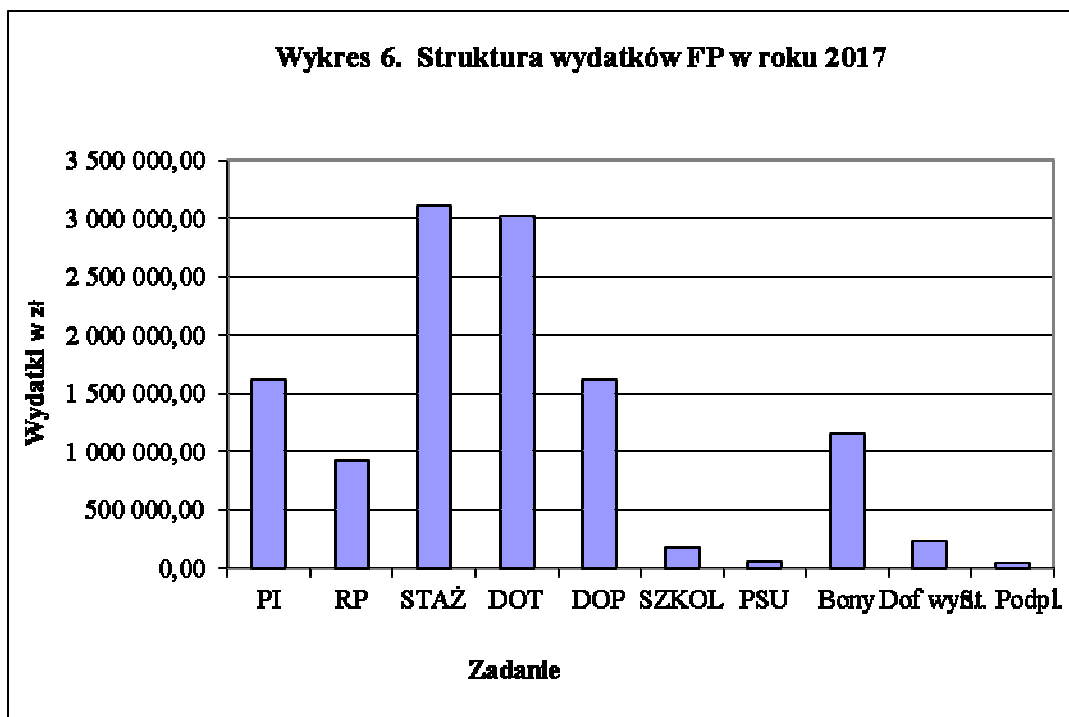
ROK	ALGORYTM w tys. zł	DODATKOWE w tys. zł	RAZEM FP w tys. zł	Ilość osób skierowanych do aktywizacji z FP	Ilość bezrobotnych na koniec roku	Stopa bezrobocia na koniec roku w %
2010	9 907,0	6 117,8	16 024,8	2036	5558	23,7
2011	3 831,3	2 354,3	6 185,6	728	5828	24,3
2012	4 323,7	4 396,8	8 720,5	1387*	6027	24,7
2013	4 821,7	5 412,8	10 234,5	1363*	6237	26,0
2014	2 260,3	8 130,1	10 790,4	1507	5477	23,3
2015	5 269,3	7 140,0	12 409,3	1638	4603	20,0
2016**	6 086,5	5 999,3	12 085,8	1437**	4464	19,3%
2017***	5 142,7	6 816,5	11 959,2	1420***	4068	17,6%

* Nie uwzględniono osób objętych działaniami w 2012, 2013 r. i 2014 w ramach projektu „Drogowskaz na zatrudnienie” do Podziałania 6.1.1 POKL, który był finansowany ze środków innych niż FP tj ze środków EFS oraz budżetu państwa. Przez cały okres realizacji projektu „Drogowskaz na zatrudnienie” skierowano do tego projektu 157 osób.

** Nie uwzględniono środków przyznanych na realizację programu dla młodych bezrobotnych do 30 roku życia (art. 150 f ustawy o promocji_ limit na 2016 r. wynosił 2.333,1 tys. zł), do programu w 2016 r. skierowano 172 osoby)

*** Nie uwzględniono środków przyznanych na realizację programu dla młodych bezrobotnych do 30 roku życia (art. 150 f ustawy o promocji_ limit na 2017 r. wynosił 3 331,7 tys. zł), do programu w **2017 r. skierowano 177 osób**

W roku 2017 najwięcej środków Funduszu Pracy przeznaczono na staże (26,1%), jednorazowe środki na podjęcie działalności gospodarczej (25,3%), prace interwencyjne (13,5%) oraz refundacje wyposażenia stanowiska pracy (13,5% wydatków). Udział wydatków w ramach poszczególnych zadań przedstawia wykres.



2.2.2. Realizacja aktywnych form przeciwdziałania bezrobociu

Prace interwencyjne

W 2017 r. zostało **zawartych 255 umów o organizowanie prac interwencyjnych** dla 315 osób, w tym:

- 1) 86 umów finansowane z Algorytmu na 100 osób,
- 2) 14 umów w ramach programu z rezerwy FP 2017_Wysokie bezrobocie na 19 osób,
- 3) 14 umów w ramach w ramach programu z rezerwy FP 2017_Długotrwale bezrobotni na 15 osób,
- 4) 25 umów w ramach programu z rezerwy FP 2017_Zamieszkujący na wsi na 30 osób,
- 5) 16 umów w ramach programu z rezerwy FP 2017_Potrzeby lokalnego rynku pracy na 21 osób,
- 6) 67 umów w ramach projektu POWER (III) na 74 osoby,
- 7) 32 umowy z projektu RPO (III) na 55 osób,
- 8) 1 umowa finansowana z PFRON na 1 osobę niepełnosprawną poszukującą pracy.

Ogółem w **2017 r. do prac interwencyjnych skierowano 331 osób** (w tej liczbie są osoby skierowanych na uzupełnienie). W trakcie realizacji anulowanych lub zerwanych zostało

10 umów na 10 osób (pracodawcy wycofali się z realizacji prac interwencyjnych, refundacje nie zostały wypłacone lub zostały zwrócone).

Wydatki poniesione z **Funduszu Pracy** na refundację kosztów zatrudnienia osób w ramach prac interwencyjnych wyniosły **1 614 604,35 zł** co stanowi **13,53%** ogółu wydatków FP na aktywne formy.

Wydatki poniesione z PFRON wyniosły **5 839,26 zł**.

Roboty publiczne

W roku 2017 organizatorami robót publicznych był powiat oraz wszystkie gminy powiatu niżańskiego. Za organizacją robót przemawiał ważny interes społeczny: aktywizacja zawodowa osób bezrobotnych będących w szczególnej sytuacji na rynku pracy (w szczególności długotrwale bezrobotnych) oraz możliwość zatrudnienia bezrobotnych przy pracach przynoszących korzyść dla społeczności lokalnych (prace remontowo - budowlane, roboty drogowe, porządkowe na obiektach i mieniu gminnym, itp.).

W roku 2017 podpisano 80 umów o organizowanie robót publicznych dla 109 osób, w tym:

- 1) 35 umów w ramach Algorytmu na 46 osób;
- 2) 18 umów z programu z rezerwy FP _2017 _Wysokie bezrobocie na 25 osób;
- 3) 8 umów z programu z rezerwy FP _2017 _Długotrwale bezrobotni na 10 osób;
- 4) 19 umów z programu z rezerwy FP _2017 _Potrzeby lokalnego rynku pracy na 28 osób.

Ogółem w 2017 r. do robót publicznych **skierowano 110 osób** (na 109 miejsc pracy), z których 57 osoby to osoby długotrwale bezrobotne (51,8%).

Wydatki z Funduszu Pracy poniesione na refundację wynagrodzeń osób zatrudnionych w ramach robót publicznych wyniosły **927 119,17 zł**, co stanowi 7,8% ogółu wydatków Funduszu Pracy na aktywne formy.

Szkolenia

W 2017 roku PUP w Nisku finansował szkolenia indywidualne dla **49 osób** bezrobotnych skierowanych na te szkolenia. **Szkolenia ukończyło 48 osób**. Rodzaje i kierunki szkoleń przedstawiono w Tabeli Nr 7. Udział osób bezrobotnych w szkoleniach finansowanych z poszczególnych limitów przedstawia się następująco:

PROGRAM	Szkolenia grupowe	Szkolenia indywidualne
Algorytm	0	31
Program _Wysokie bezrobocie	0	11
Program _Długotrwale bezrobotni	0	7
RAZEM	0	49

Wydatki poniesione z Funduszu Pracy w roku 2017 na finansowanie szkoleń (faktury, badania lekarskie, stypendia) zamknęły się kwotą **173 848,47 zł**, co stanowi **1,46%** ogółu wydatków z Funduszu Pracy.

Bony szkoleniowe

W roku 2017 bezrobotni do 30 roku życia mogli skorzystać ze szkoleń w ramach instrumentu rynku pracy - bonu szkoleniowego, o którym mowa w art. 66 k ustawy o promocji zatrudnienia. W roku 2017 wydano na wnioski bezrobotnych 57 bonów szkoleniowych, wszystkie zrealizowano, **57 osób** realizujących bon ukończyło łącznie **78 szkoleń** wybranych przez siebie.

Instrument w roku 2017 finansowany był ze środków Funduszu Pracy z Algorytmu oraz z projektu POWER(III).

Wydatki poniesione na sfinansowanie realizacji szkoleń w ramach bonów szkoleniowych wyniosły **313 229,34 zł**, co stanowi **2,63 %** wszystkich wydatków FP w roku 2017 na aktywne formy.

Studia podyplomowe

W 2017 r. w ramach limitu FP z Algorytmu finansowano studia podyplomowe **dla 17 osób, w tym 8 skierowanych w latach poprzednich**. Wydatki poniesione na zadanie w 2017 r. wyniosły **41 574,24 zł** co stanowi **0,35% wydatków** na aktywne formy.

Staże

W 2017 roku zawarto 478 umów (1 umowę anulowano) o zorganizowanie stażu na podstawie art. 53 ustawy, w tym:

- 1) 129 umów finansowanych z Algorytmu – skierowano 129 osób;
- 2) 194 umowy w ramach projektu POWER (III)– skierowano 200 osób;
- 3) 43 umowy w ramach projektu RPO (III) – skierowano 45 osób;
- 4) 33 umowy z programu z rezerwy FP 2017_Zamieszkali na wsi – skierowano 33 osoby;
- 5) 29 umów z programu z rezerwy FP 2017_Bezrobotni długotrwale – skierowano 29 osób;
- 6) 49 umów z programu z rezerwy FP 2017_Wysokie bezrobocie – skierowano 50 osób.
- 7) 1 umowa finansowana z PFRON - skierowano 1 osobę.

Ogółem staż na ogólnych zasadach w 2017 r. **podjęło 486 osób bezrobotnych i 1 niepełnosprawna poszukująca pracy**. Na staże (stypendia, badania lekarskie) **wydatkowano z Funduszu Pracy kwotę 3 109 578,76 zł** co stanowi **26,06%** wydatków FP na aktywne formy oraz **6 531,22 zł ze środków PFRON**.

Bony stażowe

W roku 2017 bezrobotni w wieku do 30 roku życia mogli ubiegać się o odbycie stażu w ramach bonu stażowego, o którym mowa w art. 66 l ustawy o promocji zatrudnienia. Na 26 złożonych wniosków **26 osobom wydano bony stażowe**, z których podpisano **23 umów** o realizację stażu w ramach bonu stażowego (warunkiem podpisania umowy stażowej było zobowiązanie pracodawcy do dalszego zatrudnienia bezrobotnego po stażu na okres 6 miesięcy).

Wydatki na staże realizowane w ramach bonów stażowych finansowane były z Algorytmu oraz z programu z projektu POWER (III) i obejmowały wypłatę

stypendium wraz ze składkami ZUS, badania lekarskie, ryczałt za dojazdy na staż oraz wypłatę premii dla pracodawców, którzy wywiązali się z 6-ście miesięcznego zatrudnienia bezrobotnego po stażu. W 2017 r. **wypłacono 15 premii** z tytułu zatrudnienia bezrobotnego po stażu na okres 6 m-cy.

Wydatki zamknęły się kwotą 229 788,26 zł, co stanowiło **1,93 %** ogółu wydatków FP na aktywne formy.

Bony zatrudnieniowe

Bezrobotni do 30 roku życia w 2017 roku mogli ubiegać się o wsparcie zatrudnienia poprzez realizację bonu zatrudnieniowego, o którym mowa w art. 66 m ustawy o promocji zatrudnienia. W roku 2017 wpłynął tylko 1 wniosek i została podpisana **1 umowa** o realizację bonu zatrudnieniowego.

Wydatki z Funduszu Pracy na realizację bonów zatrudnieniowych ponoszone były z Algorytmu i wyniosły **8 837,30 zł**, co stanowi **0,07%** ogółu wydatków z FP na aktywne formy.

Bony na zasiedlenie

Bezrobotni w wieku do 30 roku życia w 2017 r. mogli skorzystać z nowego instrumentu rynku pracy - bonu na zasiedlenie, o którym mowa w art. 66 n ustawy o promocji zatrudnienia. Instrument finansowany był z Funduszu Pracy z Algorytmu, w ramach projektu POWER (III) oraz w z programu z rezerwy FP 2017 z programu Zamieszkujący na wsi. W roku 2017 na 85 złożonych wniosków wydano **77 osobom** bon na zasiedlenie w wyniku podpisania z tymi osobami umowy o realizację bonu na zasiedlenie.

Wydatki poniesione na bony na zasiedlenie wyniosły **600 000,00 zł**, co stanowi **5,03 %** ogółu wydatków na aktywne formy.

Jednorazowe środki na podjęcie działalności gospodarczej

W roku 2017 – **zawarto 144 umowy o przyznanie środków na podjęcie działalności gospodarczej**, w tym:

- 1) 39 umów z Algorytmu,
- 2) 67 umów w ramach projektu POWER (III);
- 3) 16 umów w ramach projektu RPO (III);
- 4) 11 umów w ramach programu z rezerwy FP 2017_ Wysokie bezrobocie;
- 5) 6 umów w ramach programu z rezerwy FP 2017_ Długotrwale bezrobotni;
- 6) 5 umów w ramach programu z rezerwy FP 2017_ Zamieszkujący na wsi.

Rodzaje dofinansowanych działalności:

- 1) **usługowa 77,77%**;
 - fryzjerstwo i pozostałe zabiegi kosmetyczne,
 - konserwacja i naprawa pojazdów samochodowych,
 - wykonywanie pozostałych robót budowlanych i wykończeniowych,
 - wykonywanie konstrukcji i pokryć dachowych,
 - pozostałe specjalistyczne roboty budowlane,
 - działalność prawnicza,
 - praktyka lekarska dentyściana,

- posadzkarstwo, tapetowanie i oblicowanie ścian,
- roboty budowlane związane ze wznoszeniem budynków mieszkalnych i niemieszkalnych,
- działalność w zakresie komunikacji bezprzewodowej,
- specjalistyczne sprzątanie budynków i obiektów przemysłowych,
- malowanie i szklenie,
- przygotowanie terenu pod budowę,
- pozostała działalność wydawnicza,
- naprawa i konserwacja urządzeń elektrycznych,
- działalność z wiązana z wystawianiem przedstawień artystycznych,
- naprawa i konserwacja metalowych wyrobów gotowych,
- pozostałe pozaszkolne formy edukacji,
- działalność związana z oprogramowaniem,
- obróbka metali i nakładanie powłok na metale,
- działalność w zakresie inżynierii i związane z nią doradztwo techniczne,
- obróbka mechaniczna elementów metalowych,
- działalność usługowa związana z administracyjną obsługą biura,
- restauracje i placówki gastronomiczne,
- wykonywanie pozostałych instalacji budowlanych,
- działalność usługowa związana z zagospodarowaniem terenów zielonych,
- roboty budowlane związane z budową dróg i autostrad,
- wykonywanie instalacji elektrycznych,
- niespecjalistyczne sprzątanie budynków i obiektów przemysłowych,
- pozostała działalność rozrywkowa i rekreacyjna,
- działalność związana z zarządzaniem urządzeniami informatycznymi,
- działalność wspomagająca wystawianie przedstawień artystycznych,
- naprawa i konserwacja komputerów i urządzeń peryferyjnych,
- nauka języków obcych,
- pozostałe sprzątanie,
- działalność w zakresie architektury,
- działalność fotograficzna,
- działalność rachunkowo księgową,
- pozaszkolne formy edukacji sportowej oraz zajęć sportowych i rekreacyjnych,
- wykonywanie instalacji wod. kan., ciepłych, gazowych i klimatyzacyjnych,
- działalność w zakresie specjalistycznego projektowania;

2) handlowa 10,42%

- sprzedaż hurtowa i detaliczna samochodów osobowych i furgonetek,
- sprzedaż hurtowa i detaliczna motocykli, ich naprawa, konserwacja oraz sprzedaż hurtowa i detaliczna części i akcesoriów do nich,
- pozostała sprzedaż detaliczna prowadzona w niewyspecjalizowanych sklepach,
- sprzedaż detaliczna prowadzona przed domy sprzedaży wysyłkowej lub Internet,
- sprzedaż detaliczna wyrobów tekstylnych prowadzona w wyspecjalizowanych sklepach,
- sprzedaż detaliczna odzieży prowadzona w wyspecjalizowanych sklepach,
- sprzedaż detaliczna mebli, sprzętu oświetleniowego i pozostałych artykułów użytku domowego;

3) produkcyjna 11,81%

- produkcja pozostałych wyrobów z drewna, korka, słomy i pozostałych materiałów używanych do wyplatania,
- produkcja pozostałych wyrobów z tworzyw sztucznych,
- produkcja pozostałych wyrobów stolarskich i ciesielskich dla budownictwa,
- produkcja wyrobów tartacznych,
- produkcja gier i zabawek,
- produkcja opakowań z tworzyw sztucznych
- produkcja konstrukcji metalowych i ich części,
- produkcja pozostałych mebli,
- produkcja gotowych wyrobów tekstylnych.

Wydatki z Funduszu Pracy poniesione na zadanie wyniosły **3 014 000,00 zł**, co stanowi **25,27 % ogółu wydatków FP na aktywne formy**. W wyniku przyznania dotacji **144** osoby podjęło działalność gospodarczą.

Refundacja doposażenia stanowiska pracy dla skierowanego bezrobotnego

W roku 2017 zawarto z pracodawcami 75 umów o refundację kosztów doposażenia lub wyposażenia stanowiska pracy **łącznie na 84 stanowiska** (3 umowy na 4 stanowiska zerwano przed wypłatą środków), w tym

- 1) 38 umów z Algorytmu na 46 stanowiska (2 umowy na 3 stanowiska zerwano)
- 2) 9 umów z programu z rezerwy FP 2017_Wysokie bezrobocie na 9 stanowisk;
- 3) 5 umów z programu z rezerwy FP 2017_Długotrwanie bezrobotni na 5 stanowisk;
- 4) 5 umów z programu z rezerwy FP 2017_Zamieszkujący na wsi na 5 stanowisk;
- 5) 17 umów z Projektu RPO (III) na 19 stanowisk (1 umowę na 1 stanowisko zerwano).

Wydatkowana kwota z Funduszu Pracy w roku 2017 to **1 612 400,00 zł**, na **80 stanowisk** pracy, co stanowi **13,52 % ogółu wydatków FP**.

Prace społecznie użyteczne

W programie uczestniczyły wszystkie gminy Powiatu Nizańskiego. Bezrobotni zatrudnieni w gminach wykonywali głównie prace porządkowe oraz pomoc podopiecznym OPS w codziennej egzystencji (sprzątanie, zakupy). W ciągu roku prace społecznie użyteczne podjęło **57osób** (w ramach 54 miejsc, w tym 8 miejsc w gminie Nisko, 6 miejsc w gminie Rudnik nad Sanem, 6 miejsc w gminie Harasiuki, 15 miejsc w gminie Jeżowe, 7 miejsc w gminie Jarocin, 6 miejsc w gminie Krzeszów, 6 miejsc w gminie Ulanów).

Wydatki poniesione z Funduszu Pracy w 2017 r. na prace społecznie użyteczne (częściową refundację wypłaconych przez gminę świadczeń z tytułu wykonywania prac społecznie użytecznych i badania lekarskie) wyniosły **53 828,58 zł**, co stanowi **0,45%** wydatków FP na aktywne formy.

Dofinansowanie wynagrodzeń dla osób po 50 roku życia

Rok 2017 to kolejny rok realizacji instrumentu dla osób powyżej 50 roku życia – dofinansowanie do wynagrodzenia skierowanego bezrobotnego w wieku ponad 50 lat.

Zadanie było finansowane ze środków Funduszu Pracy z Algorytmu oraz programu z rezerwy FP 2017 _ Zamieszkujący na wsi.

W 2017 r. podpisano 17 umów o dofinansowanie wynagrodzeń osób wieku 50 - 60 lat, w ramach których **zatrudnienie podjęło 18 osób.**

Wydatki poniesione na refundację wynagrodzeń wyniosły **230 131,68 zł**, co stanowi **1,93 %** ogółu wydatków z FP.

2.2.3. Opis realizacji w roku 2017 projektu pozakonkursowego „Aktywizacja osób młodych pozostających bez pracy w powiecie nizańskim (II)” realizowanego w ramach Programu Operacyjnego Wiedza Edukacja Rozwój

Tytuł Projektu: „Aktywizacja osób młodych pozostających bez pracy w powiecie nizańskim (II)”- projekt pozakonkursowy Powiatowego Urzędu Pracy w Nisku realizowany w ramach Programu Operacyjnego Wiedza Edukacja Rozwój, Osi Priorytetowej I Osoby młode na rynku pracy. Działanie 1.1 Wsparcie osób młodych pozostających bez pracy na regionalnym rynku pracy - projekty pozakonkursowe, Poddziałanie 1.1.2 Wsparcie udzielane z Inicjatywy na rzecz zatrudnienia ludzi młodych.

Wnioskodawca i realizator projektu: Powiatowy Urząd Pracy w Nisku ul. Sandomierska 6a, 37-400 Nisko

Termin realizacji: od 01.01.2016 r. do 30.06.2017 r.

Instytucja Wdrażająca: Wojewódzki Urząd Pracy w Rzeszowie

Nr umowy: POWR.01.01.02-18-0006/16-00

Planowane formy aktywizacji w 2017 r.

1) Staże (10 osób przechodzących z 2016 r.) – **51 940,00 zł.**

2) Szkolenia (0 osób) – **5 000,00 zł.**

3) Prace interwencyjne (10 osób przechodzących z 2015 r.) – **39 000,00 zł.**

Realizacja projektu w roku 2017:

Zadanie 3:

staże – 39 758,60 zł – 10 osób przechodzących z 2016 r.– udział w projekcie zakończyło 9 osób, 1 osoba udział przerwała,

Zadanie 5:

szkolenia – 5 073,26 zł – 0 osób – wszyscy zakończyli udział w 2016 r.

Zadanie 8:

prace interwencyjne – 86 647,89 zł - 37 osób przechodzących z 2016 r. – udział w projekcie zakończyło 37 osób, w tym:

1) 25 osób u przedsiębiorców;

2) 12 osób w JST.

Udział zakończyło 37 osób.

W trakcie realizacji projektu w roku 2017, w związku z wystąpieniem oszczędności, prosiliśmy WUP Rzeszów o zgodę na przesunięcia zaoszczędzonych środków pomiędzy poszczególnymi działaniami w projekcie. Wszystkie wprowadzone zmiany zostały uzgodnione z Wojewódzkim Urzędem Pracy w Rzeszowie, jako Instytucją Wdrażającą i przeprowadzone zostały zgodnie z obowiązującą procedurą wprowadzania zmian w projekcie.

Ostatecznie w projekcie w roku 2017 objęto wsparciem 47 osób bezrobotnych, zarejestrowanych w PUP Nisko. Udział w projekcie zgodnie z zaplanowaną ścieżką zakończyło 46 osób, udział w projekcie przerwała 1 osoba. Realizacja projektu została zakończona 30 czerwca 2017 r. Wszystkie osoby skierowane do projektu w roku 2016 objęte były pomocą pośrednika pracy i doradcy zawodowego.

Podsumowanie realizacji projektu za lata 2016 – 2017:

Zadanie 1:

pośrednictwo pracy – skierowano 447 osób w ramach kosztów własnych urzędu.

Zadanie 2:

poradnictwo zawodowe – skierowano 447 osób w ramach kosztów własnych urzędu.

Zadanie 3:

staże – **1 302 009,77 zł** - zostało skierowanych 186 osób – przewidziane zostało dla nich wsparcie dodatkowe w postaci zwrotu kosztów badań lekarskich. Udział w projekcie zakończyło 155 osób, przerwało 31 osób.

Zadanie 4:

bon na zasiedlenie – **238 300 zł** - zostało skierowane i udział zakończyło 32 osoby.

Zadanie 5:

szkolenia – **182 520,82 zł** - zostało skierowanych 70 osób, w tym

- 1) 50 osób na szkolenia grupowe,
- 2) 20 osób na szkolenia indywidualne.

Udział zakończyło 68 osób, 2 osoby udział przerwało.

Zadanie 6:

jednorazowe środki na podjęcie działalności gospodarczej – **1 382 000,00 zł** - zostało skierowane 63 osoby. Udział zakończyło 63 osoby.

Zadanie 7:

bon szkoleniowy – **114 512,00 zł** - zostało skierowane 22 osoby i udział zakończyło 22 osoby.

Zadanie 8:

prace interwencyjne – **396 110,25 zł** - zostało skierowane 77 osób, w tym:

- 1) 58 osób do przedsiębiorców;
- 2) 19 osób do JST.

Udział zakończyło 69 osób, 8 osób udział przerwało.

Koszty pośrednie – 74 932,91 zł

- 1) koszty zakupu materiałów biurowych i drobnego sprzętu biurowego,
- 2) koszty zatrudnienia pracowników do obsługi projektu.

W trakcie realizacji projektu został podpisany aneks do umowy wydłużający realizację projektu do 30 czerwca 2017 roku, oraz zwiększający wartość projektu o kwotę 9 720,99 zł przeznaczoną na realizację zadań w roku 2016 oraz o kwotę 223 165,85 zł przeznaczoną na realizację zadań w roku 2017. W trakcie realizacji w związku z występowaniem oszczędności, zostały skierowane do WUP prośby dotyczące przesunięcia zaoszczędzonych środków pomiędzy poszczególnymi działaniami i zwiększeniu liczby uczestników w projekcie. Wszystkie wprowadzone zmiany zostały uzgodnione z Wojewódzkim Urzędem Pracy w Rzeszowie, jako Instytucją Wdrażającą i przeprowadzone zostały zgodnie z obowiązującą procedurą wprowadzania zmian w projekcie.

Ostatecznie w projekcie objęliśmy wsparciem 447 osób bezrobotnych, zarejestrowanych w PUP Nisko. Udział w projekcie zgodnie z zaplanowaną ścieżką zakończyło 408 osób, udział w projekcie przerwało 39 osób. Wszystkie osoby skierowane do projektu w roku 2016 objęte były pomocą pośrednika pracy i doradcy zawodowego.

Środki za 2017 rok niewykorzystane w tym projekcie zwiększyły kwotę środków do wykorzystania w kolejnym projekcie (POWER III).

Całkowite wydatki kwalifikowalne projektu: 3 690 385,75 zł, co stanowi **97,53%** planowanych wydatków kwalifikowalnych, w tym:

- 1) środki w dyspozycji samorządu województwa – 3 391 095,47 zł
- 2) środki w dyspozycji samorządu powiatu w tym środki o których mowa w art. 9 ust. 2d ustawy o promocji zatrudnienia instytucjach rynku Pracy (Dz. U. z 2016 r. poz. 645 z późn. zm.) – 299 290,28 zł

2.2.4. Opis realizacji w roku 2017 projektu pozakonkursowego „Aktywizacja osób młodych pozostających bez pracy w powiecie nizańskim (III)” realizowanego w ramach Programu Operacyjnego Wiedza Edukacja Rozwój

Tytuł Projektu: „Aktywizacja osób młodych pozostających bez pracy w powiecie nizańskim (III)” - projekt pozakonkursowy Powiatowego Urzędu Pracy w Nisku realizowany w ramach Programu Operacyjnego Wiedza Edukacja Rozwój, Osi Priorytetowej I Osoby młode na rynku pracy. Działanie 1.1 Wsparcie osób młodych pozostających bez pracy na regionalnym rynku pracy - projekty pozakonkursowe, Poddziałanie 1.1.2 Wsparcie udzielane z Inicjatywy na rzecz zatrudnienia ludzi młodych.

Wnioskodawca i realizator projektu: Powiatowy Urząd Pracy w Nisku
ul. Sandomierska 6a, 37-400 Nisko

Termin realizacji: od 01.01.2017 r. do 30.06.2018 r.

Instytucja Wdrażająca: Wojewódzki Urząd Pracy w Rzeszowie
Nr umowy: POWR.01.01.02-18-0006/17-00

Założenia projektu.

Osoby, które zostaną objęte projektem: osoby młode w wieku 18-29 lat bez pracy, zarejestrowane w PUP jako bezrobotne dla których został ustalony I lub II profil pomocy (art. 33 ustawy z dnia 20 kwietnia 2004 r. o promocji zatrudnienia i instytucjach rynku pracy), które nie uczestniczą w kształceniu i szkoleniu – tzw. młodzież NEET - zgodnie z definicją przyjętą w PO WER 2014-2020 - która spełnia łącznie trzy warunki, czyli nie pracuje (tj. jest bezrobotna lub bierna zawodowo), nie kształci się (tj. nie uczestniczy w kształceniu formalnym w trybie stacjonarnym) ani nie szkoli (tj. nie uczestniczy w pozaszkolnych zajęciach mających na celu uzyskanie, uzupełnienie lub doskonalenie umiejętności i kwalifikacji zawodowych lub ogólnych, potrzebnych do wykonywania pracy; w procesie oceny czy dana osoba się nie szkoli, a co za tym idzie kwalifikuje się do kategorii NEET, należy zweryfikować czy brała ona udział w tego typu formie aktywizacji, finansowanej ze środków publicznych, w okresie ostatnich 4 tygodni).

Plan zakłada udział w projekcie 395 osób. Rekrutacja do końca realizacji projektu.

Planowane formy aktywizacji w projekcie.

- 1) Pośrednictwo pracy (395 osób);
- 2) Poradnictwo zawodowe (395 osób);
- 3) Staże (170 osób);
- 4) Bon na zasiedlenie (36 osób);
- 5) Jednorazowe środki na podjęcie działalności gospodarczej (60 osób);
- 6) Bon szkoleniowy (39 osób);
- 7) Prace interwencyjne (80 osób);
- 8) Bon stażowy (10 osób).

Planowane całkowite wydatki projektu w roku 2017:

3 377 919,15 zł, w tym:

- 1) środki w dyspozycji samorządu województwa – 3 103 969,91 zł
- 2) środki w dyspozycji samorządu powiatu w tym środki o których mowa w art. 9 ust. 2d ustawy o promocji zatrudnienia instytucjach rynku Pracy (Dz. U z 2016 r. poz. 645 z późn. zm.) – 273 949,24 zł

Realizacja projektu w roku 2017:

Zadanie 1:

pośrednictwo pracy – skierowano 425 osób w ramach kosztów własnych urzędu.

Zadanie 2:

poradnictwo zawodowe – skierowano 425 osób w ramach kosztów własnych urzędu.

Zadanie 3:

staże – **1 095 877,55 zł** - zostało skierowanych 200 osób – przewidziane zostało dla nich wsparcie dodatkowe w postaci zwrotu kosztów badań lekarskich. Udział w projekcie zakończyło 74 osoby, przerwało 13 osób. Na rok 2018 przechodzi 113 osób.

Zadanie 4:

bon na zasiedlenie – 352 000,00 zł - zostało skierowane 45 osób, udział zakończyło 44 osoby, 1 osoba przerwała udział, nikt nie przechodzi na rok 2018.

Zadanie 5:

jednorazowe środki na podjęcie działalności gospodarczej – 1 474 000,00 zł - zostało skierowane 67 osób. Udział zakończyło 67 osób. Nikt nie przechodzi na rok 2018.

Zadanie 6:

bon szkoleniowy – 203 106,39 zł - zostało skierowane 36 osób, udział zakończyło 30 osób, 2 osoby udział przerwało, 4 osoby przechodzi na rok 2018.

Zadanie 7:

prace interwencyjne – 212 118,48 zł - zostało skierowane 71 osób, w tym:

- 1) 54 osób do przedsiębiorców;
- 2) 17 osób do JST.

Udział zakończyło 28 osób, 3 osoby udział przerwało. Na rok 2018 przechodzi 40 osób.

Zadanie 8:

bon stażowy – 35 066,46 zł – zostało skierowanych 9 osób, wszyscy przechodzą na rok 2018.

Planowane koszty pośrednie – 93 641,75 zł (wykonanie 93 409,08 zł)

- 1) koszty zakupu materiałów biurowych i drobnego sprzętu biurowego,
- 2) koszty zatrudnienia pracowników.

W trakcie realizacji projektu w roku 2017 zostały podpisane aneksy do umowy wydłużające realizację projektu do **31 grudnia 2018 roku, oraz zwiększające wartość projektu do kwoty 5 153 106,61zł (zwiększenie wartości projektu w 2017 r. o 88 964,46 zł.** W związku z wystąpieniem oszczędności została skierowana do WUP prośba dotycząca przesunięcia zaoszczędzonych środków pomiędzy poszczególnymi działaniami i zwiększeniu liczby uczestników w projekcie. Ma to na celu jak najpełniejsze i racjonalne wykorzystanie środków. Również brak wniosków pracodawców o realizację poszczególnych form wsparcia spowodowała prośbę o zmniejszenie ilości osób w pracach i przesunięciu ich na pozostałe formy (wejście nowego instrumentu wsparcia dla młodych na podstawie art. 150 f ustawy sprawiło, że prace interwencyjne przestały być konkurencyjne oraz zmniejszyło też zainteresowanie stażami i bonami stażowymi). Wszystkie wprowadzone zmiany zostały uzgodnione z Wojewódzkim Urzędem Pracy w Rzeszowie, jako Instytucją Wdrażającą i przeprowadzone zostały zgodnie z obowiązującą procedurą wprowadzania zmian w projekcie.

Ostatecznie w projekcie w roku 2017 objęliśmy wsparciem 425 osób bezrobotnych, zarejestrowanych w PUP Nisko. Udział w projekcie zgodnie z zaplanowaną ścieżką zakończyło 242 osoby, udział w projekcie przerwało 19 osób, 164 osoby przechodzi na rok 2018. Wszystkie osoby skierowane do projektu w roku 2017 objęte były pomocą pośrednika pracy i doradcy zawodowego.

Całkowite wydatki kwalifikowalne projektu w roku 2017: 3 465 577,96 zł, co stanowi **99,96 %** planowanych na rok 2017 wydatków kwalifikowalnych, w tym:

- 1) środki w dyspozycji samorządu województwa – 3 184 518,58 zł
- 2) środki w dyspozycji samorządu powiatu w tym środki o których mowa w art. 9 ust. 2d ustawy o promocji zatrudnienia i instytucjach rynku Pracy (Dz. U z 2016 r. poz. 645 z późn. zm.) – 281 058,37 zł

2.2.5. *Opis realizacji w roku 2017 projektu pozakonkursowego „Aktywizacja osób powyżej 29 r. ż. pozostających bez pracy w powiecie nizańskim (III)” realizowanego w ramach Regionalnego Programu Operacyjnego Województwa Podkarpackiego*

Tytuł Projektu: „Aktywizacja osób powyżej 29 r.ż. pozostających bez pracy w powiecie nizańskim (III)” - ramach *Działania 7.2 Poprawa sytuacji osób bezrobotnych na rynku pracy – projekty pozakonkursowe Powiatowych Urzędów Pracy*. Regionalnego Programu Operacyjnego Województwa Podkarpackiego

Wnioskodawca i realizator projektu: Powiatowy Urząd Pracy w Nisku
ul. Sandomierska 6a,
37-400 Nisko

Termin realizacji: od 01.01.2017 do 31.12.2017 r.

Instytucja Wdrażająca: Wojewódzki Urząd Pracy w Rzeszowie

Nr umowy: RPPK.07.02.00-IP.01-18-18-013/17.

Założenia projektu na 2017r.

Osoby obejmowane projektem w roku 2017:

Uczestnikami projektu będą osoby powyżej 29 r.ż., bez pracy, zarejestrowane w PUP Nisko jako bezrobotne, należące do I lub II profilu pomocy (art. 33 ustawy z dnia 20 kwietnia 2004 r. o promocji zatrudnienia i instytucjach rynku pracy), należące co najmniej do jednej z następujących kategorii: osoby powyżej 50 r.ż., długotrwale bezrobotne, kobiety, osoby niepełnosprawne, osoby o niskich kwalifikacjach zawodowych, rolnicy i członkowie ich rodzin prowadzący indywidualne gospodarstwa rolne do wielkości 2 ha, zamierzający odejść z rolnictwa, należący do wyżej wymienionych grup.

Planowana liczba osób objętych wsparciem - 125 osób.

Planowane formy aktywizacji w 2017 r.

- 1) Staże (40 osób);
- 2) Jednorazowe środki na podjęcie działalności gospodarczej (16 osób);
- 3) Prace interwencyjne (51 osób);
- 4) Refundacja kosztów wyposażenia stanowiska pracy (18 osób).

Planowane całkowite wydatki projektu w roku 2017:

Wartość projektu w roku 2016 – **1 330 541,00 zł**, w tym:

- 1) środki w dyspozycji samorządu województwa – 1 130 960,00 zł;
- 2) środki w dyspozycji samorządu powiatu w tym środki o których mowa w art. 9 ust. 2d ustawy o promocji zatrudnienia instytucjach rynku Pracy (Dz. U z 2015 r. poz. 149) – 199 581,00, zł.

Realizacja projektu w roku 2017:

Zadanie 1:

staże – 295 147,51 zł – do projektu skierowano 45 osób, udział w projekcie zakończyło 38 uczestników. 7 osób przerwało udział w projekcie, w tym 2 z powodu zatrudnienia.

Zadanie 2:

jednorazowe środki na podjęcie działalności gospodarczej – 320 000,00 zł, - zostało skierowanych 16 osób. Udział zakończyli wszyscy.

Zadanie 3:

prace interwencyjne – 307 213,60 zł - zostało skierowanych 54 osoby, w tym:

- 1) 45 osób do przedsiębiorców;
- 2) 9 osób do JST.

Wszystcy uczestnicy zakończyli udział w projekcie.

Zadanie 4:

refundacja kosztów wyposażenia stanowiska pracy – 360 000,00 zł, w ramach refundacji realizowano 17 umów z przedsiębiorcami na 18 stanowisk pracy, zostało skierowanych 18 osób. Wszyscy zakończyli udział w projekcie.

Wydatki w 2017 r. z kosztów pośrednich – 33 793,27 zł.

- 1) koszty zakupu materiałów biurowych i drobnego sprzętu biurowego;
- 2) koszty zatrudnienia pracowników.

Zgodnie z założeniami projektu pt.: Aktywizacja osób powyżej 29 r.ż. pozostających bez pracy w powiecie nizańskim (III) w ramach Regionalnego Programu Operacyjnego Województwa Podkarpackiego na lata 2014 – 2020, rekrutacja do projektu została podzielona na III i IV kwartał. Co najmniej 15% uczestników III kwartale i co najmniej 10% uczestników IV kwartale. Pierwszeństwo w przyjęciu do projektu miały osoby, które zgodnie z zaplanowaną ścieżką zakończyły udział w projektach realizowanych w ramach Działania 8.2 RPO WP, oraz uczestnicy projektów w ramach Działania 7.4 RPO WP kwalifikujący się do objęcia wsparciem.

Ponadto w związku z oszczędnościami i w trosce o racjonalne wykorzystanie środków zostały dokonane przesunięcia kwot. Wprowadzone zmiany nie przekroczyły 10% wartości projektu.

Ostatecznie w roku 2017 objęliśmy wsparciem 133 osoby bezrobotne, zarejestrowane w PUP Nisko. Udział w projekcie zgodnie z zaplanowaną ścieżką zakończyło 126 osób, 7 uczestników przerwało udział w projekcie.

Wszystkie osoby skierowane do projektu w roku 2017 objęte były pomocą pośrednika pracy i doradcy zawodowego.

Całkowite wydatki kwalifikowalne projektu w roku 2017: 1 328 554,38 zł, co stanowi **99,85 %** planowanych wydatków kwalifikowalnych, w tym:

- 1) środki w dyspozycji samorządu województwa – 1 129 271,22 zł,
- 2) środki w dyspozycji samorządu powiatu w tym środki o których mowa w art. 9 ust. 2d ustawy o promocji zatrudnienia instytucjach rynku Pracy (Dz. U z 2017 r. poz. 1065, z późn. zm.) – 199 283,16 zł.

2.2.6. Opis realizacji programów finansowanych z rezerwy Funduszu Pracy

Program aktywizacji zawodowej bezrobotnych w regionach wysokiego bezrobocia (Program z rezerwy FP 2017_ Wysokie bezrobocie)

Wniosek o dofinansowanie: z dnia 22 lutego 2017 r. na kwotę **824,0 tys. zł**,

Okres realizacji programu: **1 kwietnia 2017 r. - 31 grudnia 2019 r.**,

Kwota dofinansowania: **824,0 tys. zł** (decyzja Ministra Rodziny Pracy i Polityki Społecznej z dnia 24 marca 2017 r.),

Wniosek był odpowiedzią na ogłoszony konkurs przez dysponenta FP.

Założenia programu: Celem programu była pomoc **123 bezrobotnym** spełniających przynajmniej jedno kryterium : długotrwałe bezrobocie, niskie kwalifikacje, korzystanie z pomocy społecznej, brak propozycji pracy przez okres ostatnich 12 m-cy, niepełnosprawność, w powrocie lub wejściu na rynek pracy. W zależności od stwierdzonego problemu przewidziano dla nich wsparcie: roboty publiczne, prace interwencyjne, staże, szkolenia indywidualne, dofinansowanie podjęcia działalności gospodarczej oraz zatrudnienia na m-scach pracy utworzonych w ramach refundacji wyposażenia lub wyposażenia stanowiska pracy .

Realizacja:

W wyniku podjętych działań:

- 1) 19 osób podjęło prace interwencyjne,
- 2) 50 osób podjęło 5 - cio miesięczne staże z deklaracją dalszego zatrudnienia po stażu,
- 3) 25 osób zaktywizowano w ramach robót publicznych,
- 4) 11 osób zostało skierowanych na wybrane przez siebie szkolenia indywidualne,
- 5) 11 osób podjęło działalność gospodarczą wskutek udzielonego dofinansowania podjęcia tej działalności,
- 6) 9 osób zostało zatrudnionych na wyposażonych stanowiskach pracy na okres minimum 2 lat.

Ogółem do programu skierowano **125 osób**.

W trakcie realizacji programu dokonano (za zgodą Marszałka Województwa Podkarpackiego) zwiększenia limitu środków FP na program o 20,0 tys. zł na skutek przesunięcia środków z programu aktywizacji zawodowej osób długotrwale bezrobotnych.

Zwiększony limit FP w 2017 r. na realizację programu wynosił 844,0 tys. zł.

Wydatki poniesione na program w 2017 roku z kwoty dofinansowania z FP z rezerwy Funduszu Pracy **zamknęły się kwotą 839 496,57 zł**, zaś zaangażowanie z Algorytmu 2018 na sfinansowanie umów przechodzących z 2017 roku wynosiło na koniec roku 162 476,14 zł.

Program aktywizacji zawodowej bezrobotnych długotrwale **(Program z rezerwy FP 2017_ Długotrwale bezrobotni)**

Wniosek o dofinansowanie: z dnia 21 kwietnia 2017 r. na kwotę **515,7 tys. zł.**,

Okres realizacji programu: **1 czerwca 2017 r. - 31 grudnia 2019 r.**,

Kwota dofinansowania: **515,7 tys. zł** (decyzja Ministra Rodziny, Pracy i Polityki Społecznej z dnia 30 maja 2017 r.),

Wniosek był odpowiedzią na ogłoszony konkurs przez dysponenta FP.

Założenia programu: Celem programu była pomoc **82 osobom długotrwale bezrobotnym** (w rozumieniu ustawy o promocji zatrudnienia), w szczególności osobom młodym do 34 r. życia o krótkim lub bez stażu pracy, osobom o niskich kwalifikacjach oraz osobom pozostającym bez pracy powyżej 12 m-cy. W zależności od stwierdzonego problemu przewidziano dla nich wsparcie: roboty publiczne, prace interwencyjne, staże, szkolenia indywidualne, dofinansowanie podjęcia działalności gospodarczej oraz zatrudnienia na m-scach pracy utworzonych w ramach refundacji doposażenia lub wyposażenia stanowiska pracy .

Realizacja:

W wyniku podjętych działań:

- 1) 15 osób podjęło prace interwencyjne,
- 2) 10 osób zaktywizowano w ramach robót publicznych,
- 3) 29 osób podjęło 5-cio miesięczne staże z deklaracją dalszego zatrudnienia po stażu,
- 4) 7 osób podniosło kwalifikacje poprzez udział w szkoleniach indywidualnych,
- 5) 5 osób otrzymało zatrudnienie na stanowiskach pracy utworzonych w ramach refundacji doposażeń,
- 6) 6 osób rozpoczęło działalność gospodarczą dzięki jednorazowym środkom udzielonym na jej podjęcie.

Do projektu skierowano 72 osoby.

W trakcie realizacji programu dokonano (za zgodą Marszałka Województwa Podkarpackiego) zmniejszenia limitu środków FP na program o 20,0 tys. zł

Zmniejszony limit FP w 2017 r. na realizację programu wynosił 495,7 tys. zł.

Wydatki poniesione na program w 2017 roku z kwoty dofinansowania **zamknęły się kwotą 491 507,09 zł**. Zaangażowanie środków Funduszu Pracy na sfinansowanie umów przechodzących z 2017 wyniosło: z Algorytmu na 2018 – 100 451,72 zł

Program aktywizacji zawodowej zamieszkujących na wsi
(Program z rezerwy FP 2017_ Zamieszkujący na wsi)

Wniosek o dofinansowanie: z dnia 21 kwietnia 2017 r. na kwotę **484,7 tys. zł.**,

Okres realizacji programu: **1 czerwca 2017 r. - 31 grudnia 2019 r.**,

Kwota dofinansowania: **484,7 tys. zł** (decyzja Ministra Rodziny, Pracy i Polityki Społecznej z dnia 30 maja 2017 r.),

Wniosek był odpowiedzią na ogłoszony konkurs przez dysponenta FP.

Założenia programu: Celem programu była pomoc **90 osobom zamieszkujących na wsi**, w szczególności osobom pozostającym bez pracy powyżej 12 m-cy, osobom niskim poziomem wykształcenia, osobom z krótkim lub bez stażu pracy oraz osobom młodym do 34 roku życia lub po 50 r. życia, w powrocie lub wejściu na rynek pracy. W zależności od stwierdzonego problemu przewidziano dla nich wsparcie: prace interwencyjne, staże, bony zasiedleniowe, dofinansowanie wynagrodzeń dla osób po 50 r. życia, dofinansowanie podjęcia działalności gospodarczej oraz zatrudnienia na miejscach pracy utworzonych w ramach refundacji doposażenia lub wyposażenia stanowiska pracy .

Realizacja:

W wyniku podjętych działań:

- 1) 30 osób podjęło prace interwencyjne,
- 2) 33 osoby podjęło 5-cio miesięczne staże z deklaracją dalszego zatrudnienia po stażu,
- 3) 5 osób otrzymało bon na zasiedlenie,
- 4) 4 osoby po 50 roku życia podjęło pracę w ramach dofinansowania wynagrodzeń dla osób po 50 r. życia,
- 5) 5 osób otrzymało zatrudnienie na stanowiskach pracy utworzonych w ramach refundacji doposażeń,
- 6) 5 osób rozpoczęło działalność gospodarczą dzięki jednorazowym środkom udzielonym na jej podjęcie.

Do projektu skierowano 82 osoby.

Wydatki poniesione na program w 2017 roku z kwoty dofinansowania **zamknęły się kwotą 483 859,38 zł**. Zaangażowanie środków Funduszu Pracy na sfinansowanie umów przechodzących z 2017 wyniosło: z Algorytmu na 2018 – 163 677,10 zł

Program aktywizacji zawodowej bezrobotnych, którego realizacja wynika z diagnozy bieżących potrzeb rynku pracy
(Program z rezerwy FP 2017_ Potrzeby lokalnego rynku pracy)

Wniosek o dofinansowanie: z dnia 8 sierpnia 2017 r. na kwotę **190,6 tys. zł.**,

Okres realizacji programu: **1 września 2017 r. - 31 lipca 2018 r.**,

Kwota dofinansowania: **190,6 tys. zł** (decyzja Ministra Rodziny, Pracy i Polityki Społecznej z dnia 5 września 2017 r.)

Wniosek był odpowiedzią na ogłoszony konkurs przez dysponenta FP.

Założenia programu: Celem programu była aktywizacja zawodowa **40 osób w wieku powyżej 30 roku życia mających trudności w znalezieniu zatrudnienia na otwartym rynku pracy**, poprzez możliwość udziału w pracach interwencyjnych lub robotach publicznych , w szczególności u pracodawców z sektora JST.

Realizacja:

W wyniku podjętych działań:

- 1) 21 osób podjęło prace interwencyjne,
- 2) 27 osób skierowano na roboty publiczne.

Do projektu skierowano 48 osób.

Wydatki poniesione na program w 2017 roku z kwoty dofinansowania **zamknęły się kwotą 181 612,72 zł**. Zaangażowanie środków Funduszu Pracy na sfinansowanie umów przechodzących z 2017 wyniosło: z Algorytmu na 2018 – 69 129,42 zł.

2.2.7. Program zatrudnieniowy dla osób młodych do 30 roku życia na lata 2016 - 2018

Na podstawie art. 145 ustawy z dnia 27 sierpnia 2009 r. o finansach publicznych (Dz. U. z 2013 r. poz. 885 z późn. zm.), art.150 g ust.11 ustawy z dnia 20 kwietnia 2004 r. o promocji zatrudnienia i instytucjach rynku pracy (Dz. U. z 2015 r. poz.149 z późn. zm.) Minister Rodziny, Pracy i Polityki Społecznej decyzją z dnia 28 grudnia 2015 r. ustalił limit Funduszu Pracy dla Starosty Powiatu Nizańskiego na realizację przez Powiatowy Urząd Pracy w Nisku w latach 2016 - 2018 zadania, którym mowa w art. 150 f ustawy o promocji zatrudnienia, w kwocie 8.884,5 tys. zł, w tym:

- 2.221,1 tys. zł na rok 2016,
- **3 331,7 tys. zł na rok 2017,**
- 3 331,7 tys. zł na rok 2018.

Na wniosek Powiatowego Urzędu Pracy w Nisku kwota środków przeznaczonych na program została na rok 2016 zwiększona o 112 tys. zł (decyzja z dnia 5 września 2016 r.). **Ostateczny limit na rok 2016 został zwiększony do 2 333,1 tys. zł zwiększając łączny limit środków na zadanie na lata 2016-2018 do 8 996,5 tys. zł.**

W okresie 2016 r. **zawarto 145 umów** o refundację części kosztów poniesionych na wynagrodzenia, nagrody i składki na ubezpieczenia społeczne skierowanych bezrobotnych do 30 roku życia **na 172 osoby**. Wydatki poniesione w 2016 r. na zadanie zamknęły się kwotą **2 266 491,50 zł (97,15 % przyznanego limitu)**.

Zaangażowanie z umów zawartych w 2016 r. do sfinansowania z limitu na 2017 r. wyniosło 1 999 664,03 zł.

Rok 2017 był kolejnym rokiem realizacji programu, w którym finansowane były lub monitorowane umowy przechodzące z w 2016 r. oraz zawierane były kolejne umowy. W 2017 r. **zawarto 160 umów na 177 osób**.

Wydatki poniesione w 2017 na refundację wynagrodzeń i składek na ubezpieczenia społeczne **zamknęły się kwotą 3 331 541,68 zł (99,995 % limitu na 2017 r.)**

Zaangażowanie z umów zawartych w latach 2016 i 2017 przechodzące na rok 2018 wyniosło na koniec 2017 r.- 3 295 982,35 zł.

3. Zamierzenia na rok 2018 z zakresu programów rynku pracy finansowanych z Funduszu Pracy

3.1. Limity środków Funduszu Pracy na aktywne formy na rok 2018

Wg stanu na 28 lutego 2018 r. (dzień składania informacji) Starosta Powiatu Nizańskiego otrzymał limit środków na ALGORYTM w wysokości **2 678 875,0 zł**. Kwota powyższa obowiązuje do czasu ustalenia ostatecznych kwot na podstawie ustawy budżetowej na rok 2018. Do tego czasu Powiatowy Urząd Pracy w Nisku wykonuje zadania na podstawie planu finansowego przyznanego limitu mając na uwadze przepisy § 4 Rozporządzenia Ministra Pracy i Polityki Społecznej z dnia 7 października 2011 r. w sprawie szczegółowych zasad gospodarki finansowej Funduszu Pracy (Dz. U. z 2016 poz.472). Podział ustalonej kwoty na usługi i instrumenty rynku pracy został pozytywnie zaopiniowany przez Powiatową Radę Rynku Pracy w Nisku w dniu 11 stycznia 2018 r.

Tabela Nr 10. Podział ustalonej kwoty na usługi i instrumenty rynku pracy.

Lp.	ZADANIE	LIMIT w zł	Kwota na zobowiązania przechodzące z roku 2017	Limit na nowe zobowiązania na rok 2018	Ilość osób do zaktywizowania w roku 2018
1	Roboty publiczne	192 917	7 067	185 850	15
2	Prace interwencyjne	456 153	338 625	117 528	20
3	Dofinansowanie podjęcia działalności gospodarczej	294 000	0	294 000	14
4	Refundacja kosztów wyposażenia stanowiska pracy	294 000	0	294 000	14
5	Staże	937 117	524 809	412 308	52
6	Szkolenia	66 867	6 867	60 000	15
7	Prace społecznie użyteczne	39 500	0	39 500	32
8	Bony stażowe	57 618	15 135	42 483	5
9	Bony zatrudnieniowe	5 818	5 818	0	0
10	Bony szkoleniowe	55 500	0	55 500	10
11	Bony na zasiedlenie	80 000	0	80 000	10
12	Dofinansowanie wynagrodzeń osób po 50 r.ż.	133 119	99 519	33 600	4
13	Finansowanie studiów podyplomowych	36 832	14 332	22 500	5
14	Instrumenty wsparcia dla opiekunów osób niepełnosprawnych wg programu „Za życiem”	29 434	0	29 434	9
	RAZEM	2 678 875	1 012 172	1 666 703	205 osób

Powiatowy Urząd Pracy w Nisku zamierza w roku 2017 składać wnioski o dodatkowe środki Funduszu Pracy z rezerwy Ministra zgodnie z ogłaszanymi naborami po analizie potrzeb i stanu realizacji zadań w ramach przyznaných środków.

3.2. Limit środków FP na rok 2018 na realizację zadania: refundacja części kosztów poniesionych na wynagrodzenia, nagrody i składki na ubezpieczenie społeczne skierowanych bezrobotnych do 30 roku życia (art. 150 f ustawy)

Powiatowy Urząd Pracy Nisku w 2018 r. będzie kontynuował realizację wsparcia dla osób młodych do 30 r. życia, o którym mowa w art. 150f ustawy o promocji zatrudnienia. Starosta Powiatu Nizańskiego decyzją Ministra Rodziny Pracy i Polityki Społecznej z dnia 5 września 2016 r. otrzymał zwiększone środki na realizację nowego instrumentu rynku pracy – **na lata 2016-2018 do limitu środków Funduszu Pracy w wysokości 8 996,5 tys. zł**, w tym:

- 1) 2 333,1 tys. zł na rok 2016;
- 2) 3 331,7 tys. zł na rok 2017;
- 3) **3 331,7 tys. zł na rok 2018.**

Z kwoty limitu na rok 2018 będą realizowane zobowiązania z umów z 2016 r. i 2017 r., które na koniec 2017 r. wyniosły 3 295 982,35 zł. Wg założeń programu umowy można było zawierać tylko do 31.12.2017 r. W roku 2018 do programu będą kierowane wyłącznie osoby „na uzupełnienie” w przypadku rezygnacji osób pierwotnie skierowanych, bowiem po 12 m-cznej refundacji pracodawca ma obowiązek zatrudnić skierowanego bezrobotnego z własnych środków przez okres kolejnych 12 m-cy.

3.3. Założenia projektów pozakonkursowych na rok 2018 w ramach Programu Operacyjnego Wiedza Edukacja Rozwój 2014 - 2020 oraz Regionalnego Programu Operacyjnego 2014 - 2020 współfinansowanych z Europejskiego Funduszu Społecznego

Wg stanu na 28 lutego 2018 r. Powiatowy Urząd Pracy w Nisku posiada ustalone limity Funduszu Pracy na realizację w roku 2017 projektów pozakonkursowych współfinansowanych z Europejskiego Funduszu Społecznego w ramach priorytetów inwestycyjnych:

- 1) **kwotę 1 545 019,00 zł** na realizację projektu pozakonkursowego w ramach Regionalnego Programu Operacyjnego 2014 - 2020 (*priorytet inwestycyjny 8 i: dostęp do zatrudnienia dla osób poszukujących pracy i osób biernych zawodowo, w tym długotrwale bezrobotnych oraz oddalonych od rynku pracy, także poprzez lokalne inicjatywy na rzecz zatrudnienia oraz wspieranie mobilności pracowników*)- nowego projektu z 2017 r. „Aktywizacja osób powyżej 29 r. ż. pozostających bez pracy w powiecie nizańskim (IV)”.
- 2) **kwotę 4 108 406,00 zł** na realizację projektów pozakonkursowych w ramach Programu Operacyjnego Wiedza Edukacja Rozwój 2014 - 2020 (*priorytet inwestycyjny 8 ii trwała integracja na rynku pracy ludzi młodych, w szczególności*

tych, którzy nie pracują, nie kształcą się ani nie szkolą, w tym ludzi zagrożonych wykluczeniem społecznym i wywodzących się ze środowisk marginalizowanych, także poprzez wdrażanie gwarancji dla młodzieży) - kwota przeznaczona za projekt z 2017 r. „ Aktywizacja osób młodych pozostających bez pracy w powiecie nizańskim (III)- zakontraktowana kwota – 1 686 223,00 zł oraz pozostała kwota na realizację kolejnego projektu z 2018 r. „ Aktywizacja osób młodych pozostających bez pracy w powiecie nizańskim (IV)”

Wojewódzki Urząd Pracy ogłosił w styczniu 2018 r. nabór wniosków o dofinansowanie projektu pozakonkursowych powiatowych urzędów pracy w ramach RPO WP 2014-2020. Natomiast realizacji nowych projektów POWER przewidziana jest od kwietnia 2018 r. w zmienionej formule jako projekty pilotażowe w ramach zatwierdzonego przez Komisję Europejską programu JAP (Joint Action Plan).

4. Realizacja zadań z zakresu rehabilitacji zawodowej osób niepełnosprawnych finansowanych ze środków PFRON w 2017 r.

W roku 2017 Rada Powiatu Nizańskiego określiła rodzaje zadań oraz wysokość środków Państwowego Funduszu Rehabilitacji Osób Niepełnosprawnych na realizację przez Powiatowy Urząd Pracy w Nisku zadań z zakresu rehabilitacji zawodowej oraz zatrudniania osób niepełnosprawnych oraz podział tych środków na zadania, o których mowa w ustawie z dnia 27 sierpnia 1997 r. o rehabilitacji zawodowej i społecznej oraz zatrudnianiu osób niepełnosprawnych (Dz. U. z 2016 r. Nr 127, poz.721, z późn. zm.). W tej sprawie Rada Powiatu Nizańskiego podjęła uchwałę z dnia 2 marca 2017 r. Nr XXX IV/191/2017

Z ogólnej kwoty limitu algorytmu PFRON dla Powiatu Nizańskiego na zadania z zakresu rehabilitacji zawodowej i społecznej osób niepełnosprawnych tj. kwoty **1 399 051 zł** (zmniejszonej decyzją PFRON z dnia 18.07.2017 do kwoty **1 394 161 zł**), **limit środków PFRON w 2017 r.**, którym dysponował PUP na zadania z zakresu rehabilitacji zawodowej osób niepełnosprawnych **wynosił 172 400,00 zł, w tym na:**

- 1) **Zwrot wydatków na instrumenty rynku pracy** na rzecz osób poszukujących pracy nie pozostających w zatrudnieniu (art. 11 ustawy o rehabilitacji) – **12 400,00 zł**;
- 2) **Przyznawanie jednorazowo środków na podjęcie działalności gospodarczej, rolniczej lub wniesienie wkładu do spółdzielni socjalnej** (art. 12a ustawy o rehabilitacji) - **120 000,00 zł**;
- 3) **Dokonywanie zwrotu kosztów wyposażenia stanowiska pracy osobie niepełnosprawnej** (art. 26 e ustawy o rehabilitacji) - **40 000,00 zł**.

Na zadania z zakresu rehabilitacji zawodowej PUP pozyskał dla Powiatu Nizańskiego **dodatkowe środki PFRON w wysokości 40 000,00 zł** w ramach „Programu wyrównywania różnic między regionami III” w obszarze G z przeznaczeniem na realizację zadania z art. 12 a ustawy oraz **600,00 zł** na obsługę programu.

Realizacja zadań

- 1) Z kwoty **12 400,00 zł** na realizację usług i instrumentów rynku pracy na podstawie art. 11 ustawy o rehabilitacji zrealizowano następujące działania:
 - a) sfinansowano koszty 5 m-cznego stażu (koszty badań lekarskich oraz stypendium stażowe) dla 1 osoby skierowanej w 2017 roku,
 - b) zrefundowano koszty zatrudnienia 1 osoby poszukującej pracy niepełnosprawnej zatrudnionej w ramach prac interwencyjnych.Z kwoty 12 400,0 zł **wydatkowano 12 370,48 zł**.
- 2) Z kwoty **120 000,00 zł** na realizację zadania określonego w art.12 a ustawy **wydatkowano kwotę 120 000,00 zł** na udzielenie 3 osobom niepełnosprawnym bezrobotnym jednorazowo środków na podjęcie działalności gospodarczej.
- 3) Z kwoty **40 000,00 zł** na realizację zadań z art. 26 e udzielono refundacji kosztów 1 stanowiska pracy **w wysokości 40 000,00 zł**.

Z przyznanego limitu algorytmu PFRON na zadania z zakresu rehabilitacji zawodowej osób niepełnosprawnych **wykorzystano środki w wysokości 172 370,48 zł, co stanowi 99,98 % przyznanego limitu.**

W roku 2017 nie finansowano zadań, o których mowa art. 13 (dofinansowanie do 50% oprocentowania kredytu bankowego zaciągniętego na prowadzenie działalności gospodarczej albo własnego lub dzierżawionego gospodarstwa), art. 26 (zwrot kosztów adaptacji pomieszczeń, urządzeń, technologii, oprogramowania do potrzeb osoby niepełnosprawnej), 26 d (zwrot kosztów zatrudnienia pracownika pomagającego pracownikowi niepełnosprawnemu w wykonywaniu obowiązków służbowych), art. 38, 40, 41 (organizacja szkoleń indywidualnych dla osób niepełnosprawnych) - na podstawie ustawy o rehabilitacji.

Powiatowy Urząd Pracy Nisku w sposób ciągły współpracował z organami rentowymi, udzielał informacji osobom niepełnosprawnym z zakresu orzekania o stopniu niepełnosprawności, przyznawania świadczeń rentowych, praw osób niepełnosprawnych z zakresu rehabilitacji zawodowej i społecznej, pomagał pracodawcom w rozwiązywaniu problemów przy zatrudnianiu osób niepełnosprawnych, informował o uprawnieniach i obowiązkach wynikających z zatrudniania osób niepełnosprawnych w ramach świadczenia usługi pośrednictwa pracy oraz poradnictwa zawodowego.

Realizacja zadań w ramach programu WRR III odbywała się zgodnie z Anekssem Nr 1 z dnia 5 grudnia 2017 r. do Umowy Nr WRR/000309/009/D z dnia 13 września 2017 r. o zaliczkowe dofinansowanie projektów w ramach „Programu wyrównywania różnic między regionami III” w obszarach B i G. Okres realizacji projektu „Wsparcie przedsiębiorczości osób niepełnosprawnych w powiecie nizańskim” – do 31 stycznia 2018 r. Dzięki pozyskanym środkom 1 osoba niepełnosprawna bezrobotna, która złożyła wniosek w 2017 r. otrzymała w 2018 r. dofinansowanie w kwocie 40 000,00 zł na podjęcie działalności gospodarczej zgodnie z art. 12 a ustawy o rehabilitacji. Ponadto poniesiono wydatki w wysokości 600,00 zł na obsługę projektu (zakupiono materiały biurowe i eksploatacyjne do drukarki).

5. Informacja z działalności Działu Ewidencji, Świadczeń i Informacji w 2017 r.

W 2017 roku zarejestrowano **5103** osób bezrobotnych i **33** poszukujących pracy. Średnia miesięczna liczba rejestracji w roku wyniosła **425** osób. Największą liczbę rejestracji odnotowano w miesiącach styczeń, wrzesień, październik, a najmniejszą w kwietniu, maju i czerwcu. W analogicznym okresie z ewidencji bezrobotnych wyłączono **5519** osób, w tym **2815** osób w związku z podjęciem zatrudnienia. Świadczy to o bardzo dużej rotacji (fluktuacji) osób bezrobotnych.

Tabela Nr 11. Szczegółowe dane liczbowe dotyczące rejestracji osób bezrobotnych, poszukujących pracy i wyłączeń.

ROK 2017	BEZROBOTNI ZAREJESTROWANI		POSZUKUJĄCY PRACY ZAREJESTROWANI		BEZROBOTNI WYŁĄCZENI	
	OGÓŁEM	KOBIETY	OGÓŁEM	KOBIETY	OGÓŁEM	PODJĘCIE PRACY
styczeń	486	208	2	1	320	159
luty	393	190	1	0	437	236
marzec	431	206	6	4	599	313
kwiecień	335	135	1	0	488	265
maj	373	145	3	2	534	248
czerwiec	386	181	1	0	482	226
lipiec	401	203	6	4	418	201
sierpień	432	238	2	0	413	185
wrzesień	486	259	3	0	489	275
październik	499	239	3	1	550	262
listopad	453	205	3	2	457	232
grudzień	428	179	2	1	332	213
OGÓŁEM	5103	2388	33	15	5519	2815

W Dziale Ewidencji Świadczeń i Informacji w 2017 roku wydano łącznie **12 111** decyzji, w tym:

- **7583** dot. osób bez prawa do zasiłku,
- **2747** dot. osób z prawem do zasiłku,
- **920** dot. osób pobierających stypendia stażowe,
- **212** dot. osób pobierających stypendia szkoleniowe,
- **434** dot. osób pobierających dodatki aktywizacyjne.

Wniesiono **8** odwołań od decyzji, z których 4 uchylone zostały przez wojewodę, a 3 przez PUP z art. 132 kpa.

Ponadto w dziale sporządzono:

- **19300** druków zgłoszeniowych ZUS,

- **7547** zaświadczeń dla osób bezrobotnych, w celu przedłożenia różnym instytucjom takim jak: szkoły, uczelnie, OPS, służba zdrowia, w tym SEPI,
- **2386** informacji podatkowych PIT-11 dla osób bezrobotnych, które pobierały świadczenia w ciągu roku,
- **2596** raportów RMUA tj. informacja o wysokości odprowadzonych składek,
- **626** pism dotyczących korespondencji z instytucjami ZUS, OPS, WUP, PIP,
- **1285** list wypłat świadczeń dla osób pobierających zasiłki dla bezrobotnych, stypendia stażowe i szkoleniowe, dodatki szkoleniowe i aktywizacyjne.

Realizując przepisy o **koordynacji systemów zabezpieczenia społecznego państw członkowskich Unii Europejskiej**, w dziale obsługiwanych było:

- **12** osób pobierających zasiłek transferowy,
- **94** osoby pobierających zasiłek dla bezrobotnych przyznany przez Marszałka Województwa Podkarpackiego z tytułu pracy za granicą.

6. Wydatki poniesione przez Powiatowy Urząd Pracy w Nisku w 2017 roku

6.1. Wydatki z Funduszu Pracy

W okresie od 01.01.2017 r. do 31.12.2017 r. Powiatowy Urząd Pracy w Nisku dokonał realizacji wydatków z Funduszu Pracy na kwotę **24 070 735,43 zł** w tym:

- 1) zasiłki dla bezrobotnych - **7 854 993,63 zł**,
- 2) zadania dotyczące finansowania programów na rzecz promocji zatrudnienia, łagodzenia skutków bezrobocia i aktywizacji zawodowej - **15 580 703,33 zł**,
- 3) pozostałe zadania - **635 038,47 zł**.

Szczegółowe wydatki z Funduszu Pracy przedstawia poniższa tabela.

Tabela Nr 12. Wydatki z Funduszu Pracy za 2017 rok.

WYDATKI OGÓŁEM:	24 070 735,43
Zasiłki, w tym:	7 854 993,63
- zasiłki dla bezrobotnych	7 537 786,03
- dodatki aktywizacyjne	317 207,60
Aktywne formy ogółem FP+EFS+KFS:	15 580 703,33
Wydatek z Funduszu Pracy ogółem - z tego na:	10 782 293,59
- szkolenia bezrobotnych	120 440,00
- prace interwencyjne	1 008 624,38
- roboty publiczne	927 119,17
- prace społecznie użyteczne	52 988,58
- stypendia za okres szkolenia	73 594,66
- stypendia za okres stażu	1 833 813,73
- środki na dział. gospodarczą	1 220 000,00
- koszty doposażenia stanowiska pracy	1 240 000,00
- badania	12 721,50
- bon zatrudnieniowy	8 837,30
- bon na zasiedlenie	248 000,00
- studia podyplomowe	41 574,25
- dofinansowanie wynagrodzeń	230 131,68
- koszty bonu szkoleniowego	82 422,00
- ref. wynagrodzeń osób do 30 r. ż.	3 331 541,68
- koszty bonu stażowego	30 263,16
- Krajowy Fundusz Szkoleniowy	320 221,50
Wydatki z projektu RPO, PO WER ogółem - z tego na:	4 798 409,74
- prace interwencyjne	605 979,97
- środki na dział. gospodarczą	1 794 000,00
- stypendia za okres szkolenia	55 029,65
- stypendia za okres stażu	1 455 275,39
- badania	9 160,00

- bon na zasiedlenie	352 000,00
- bon szkoleniowy	153 150,00
- koszty doposażenia stanowiska pracy	372 400,00
- koszty bonu stażowego	1 414,73
Pozostałe wydatki:	635 038,47
- prowizje bankowe	9 947,29
- opłaty pocztowe	103 539,85
- sieć informatyczna	163 414,64
- szkolenia pracowników	47 694,00
- dodatki dla pośredników	57 816,03
- materiały	58 639,95
- koszty obsługi r-ku FP	624,00
- druki	5 792,69
- opłaty telefoniczne	7 807,77
- koszty sądowe	492,00
- doradca zawodowy	1 185,74
- szkolenie PRRP	12 150,00
- badania rynku pracy	22 700,00
- opracowanie CAZ	13 473,00
- koszty kwalifikowalne EFS	129 761,51

6.2. *Zatrudnienie i wydatki budżetowe poniesione przez Powiatowy Urząd Pracy w Nisku w 2017 r.*

Stan zatrudnienia w Powiatowym Urzędzie Pracy w Nisku na koniec 2017 r. przedstawiał się następująco: 55 osób, w tym 3 osoby zatrudnione były w celu zastępstwa nieobecnych pracowników. Koszty wynagrodzenia i składek na ubezpieczenia społeczne trzech pracowników zatrudnionych do obsługi projektów współfinansowanych z Europejskiego Funduszu Społecznego finansowane były jako koszty zarządzania projektami ze środków Funduszu Pracy zgodnie z art. 9 ust. 2d pkt 3 ustawy o promocji zatrudnienia i instytucjach rynku pracy.

Powiatowy Urząd Pracy w Nisku na realizację zadań w 2017 roku otrzymał dotację w kwocie **5 048 826 zł** z przeznaczeniem m. in. na:

- 1) wynagrodzenia i pochodne od płac oraz pozostałe wydatki rzeczowe - **2 607 002 zł**,
- 2) ubezpieczenie zdrowotne dla osób bezrobotnych bez prawa do zasiłku - **2 441 824 zł**.

Na dzień 31.12.2017 roku zrealizowano wydatki w kwocie **5 038 416 zł**. Poniesione wydatki dotyczyły wynagrodzeń osobowych pracowników wraz z pochodnymi oraz pozostałych wydatków - **2 596 592 zł**. Plan na ten cel został wykonany w **99,60%**. Natomiast na ubezpieczenie zdrowotne bez prawa do zasiłku wydatkowano – **2 441 824 zł**, co stanowi **100%**. Ogółem przyznana dotacja została zrealizowana w **99,79%**.

Szczegółowe dane dotyczące wydatków budżetowych poniesionych przez PUP w Nisku zawarte są w załączniku nr 1.

Rozdział 85333

Plan	2 607 002 zł
Wykonanie	2 596 592 zł
Wydatki bieżące	2 596 592 zł

w tym:

wydatki osobowe niezaliczone do wynagrodzeń	1 680 zł
wynagrodzenia i pochodne	2 367 563 zł
materiały i wyposażenie, z tego:	36 552 zł
- <i>materiały biurowe, tonery</i>	2 955 zł
- <i>publikacje, gazeta prawna</i>	1 299 zł
- <i>paliwo</i>	4 084 zł
- <i>środki czystości</i>	6 266 zł
- <i>woda (sekretariat)</i>	1 922 zł
- <i>wyposażenie (telefony, zamki biurowe, fotele, biurka, szafki, kosze itp.)</i>	20 026 zł
energia elektryczna, ciepła i woda	63 330 zł
Pozostałe usługi, w tym:	27 397 zł
- <i>zdrowotne</i>	2 360 zł
- <i>komunalne</i>	3 103 zł
- <i>telekomunikacyjne</i>	2 736 zł
- <i>pozostałe usługi (naprawcze urządzeń, zamków mebli biurowych, mycie samochodu, dorabianie kluczy, czyszczenie klimatyzatorów, wykonanie pieczętek itp.)</i>	19 198 zł
podróże służbowe	221 zł
opłata roczna z tyt. trwałego zarządu	8 985 zł
ubezpieczenie samochodu służbowego	1 123 zł
Ubezpieczenie majątkowe	2 379 zł
ZFŚS	68 073 zł
opłaty na rzecz samorządu terytorialnego	5 400 zł
podatek od nieruchomości	4 900 zł
szkolenia pracowników	2 987 zł
wydatki na zakupy inwestycyjne	6 002 zł

Rozdział 85156 - Składki na ubezpieczenie zdrowotne oraz świadczenia dla osób nie objętych obowiązkiem ubezpieczenia zdrowotnego

Plan	2 441 824 zł
Wykonanie	2 441 824 zł