

**Powiatowy Urząd Pracy
w Nisku**

Sprawozdanie z działalności Powiatowego Urzędu Pracy w Nisku za 2014 r. oraz przedstawienie potrzeb w zakresie działań na rzecz promocji zatrudnienia, łagodzenia skutków bezrobocia i aktywizacji zawodowej.

Nisko, luty 2015 r.

SPIS TREŚCI

1. Informacja o sytuacji na niżańskim rynku pracy.....	3
1.1. Struktura bezrobotnych	3
2. Realizacja zadań z zakresu instrumentów, usług i programów rynku pracy w roku 2014.....	12
2.1. Usługi rynku pracy.....	12
2.1.1. Pośrednictwo pracy.....	12
2.1.2. Poradnictwo zawodowe i informacja zawodowa.....	14
2.1.3. Pomoc w aktywnym poszukiwaniu pracy.....	15
2.1.4. Organizacja szkoleń.....	16
2.1.5. Realizacja Indywidualnych Planów Działania.....	18
2.2. Programy na rzecz promocji zatrudnienia, łagodzenia skutków bezrobocia i aktywizacji zawodowej	18
2.2.1. Limity środków Funduszu Pracy na realizację programów rynku pracy w roku 2014 i ich wykorzystanie....	18
2.2.2. Realizacja aktywnych form przeciwdziałania bezrobociu	22
2.2.3. Opis realizacji w roku 2014 projektu systemowego „Więcej szans w powiecie niżańskim” realizowanego w ramach Programu Operacyjnego Kapitał Ludzki	27
2.2.4. Opis realizacji projektu konkursowego „Drogowskaz na zatrudnienie” realizowanego w ramach Programu Operacyjnego Kapitał Ludzki	29
2.2.5. Opis realizacji programów finansowanych z rezerwy Ministra (dysponenta Funduszu Pracy)	31
3. Zamierzenia na rok 2015 z zakresu programów rynku pracy finansowanych z Funduszu Pracy	36
3.1. Limity środków Funduszu Pracy na aktywne formy na rok 2015	36
3.2. Założenia projektów systemowych na rok 2015 w ramach Programu Operacyjnego Wiedza Edukacja Rozwój 2014 - 2020 oraz Regionalnego Programu Operacyjnego 2014-2020 współfinansowanych z EFS	37
3.3. Krajowy Fundusz Szkoleniowy.....	37
4. Realizacja zadań z zakresu rehabilitacji zawodowej osób niepełnosprawnych finansowanych ze środków PFRONU w 2014 r.	38
5. Informacja z działalności Działu Ewidencji, Świadczeń i Informacji w 2014 r.	40
6. Wydatki poniesione przez Powiatowy Urząd Pracy w Nisku w 2014 roku.....	42
6.1. Wydatki z Funduszu Pracy	42
6.2. Zatrudnienie i wydatki budżetowe poniesione przez Powiatowy Urząd Pracy w Nisku w 2014 roku.....	43

1. Informacja o sytuacji na niżańskim rynku pracy.

1.1. Struktura bezrobotnych

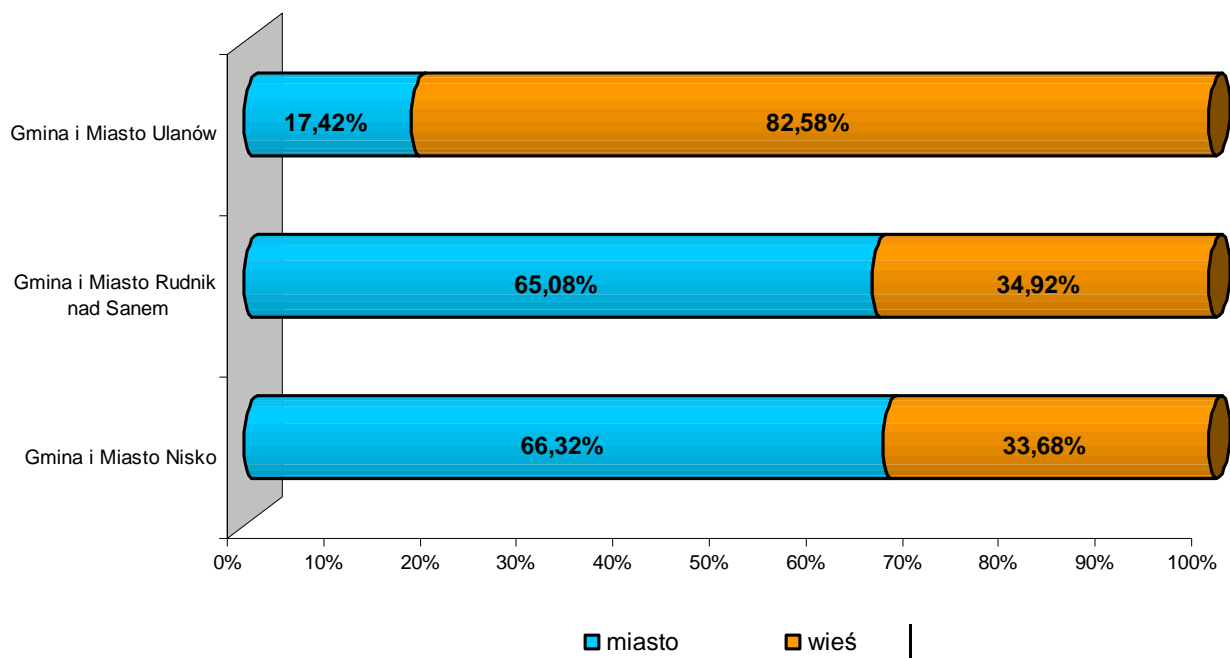
Według stanu na 31.12.2014 r. w Powiatowym Urzędzie Pracy w Nisku było zarejestrowanych **5477** osób bezrobotnych, w tym:

- **2751 (50,23%)** kobiet,
- **3641 (66,48%)** zamieszkałych na wsi,
- **906 (16,54%)** zarejestrowanych po raz pierwszy jako bezrobotni,
- **1121 (20,47%)** to osoby młode do 25 roku życia,
- **3523 (64,32%)** to długotrwale bezrobotni,
- **1181 (21,56%)** to osoby powyżej 50 roku życia,
- **1751 (31,97%)** to osoby bez kwalifikacji zawodowych,
- **241 (4,40%)** zwolnionych z przyczyn zakładu pracy.

Tabela Nr 1. Zestawienie liczby bezrobotnych według gmin i miast powiatu niżańskiego na koniec grudnia 2014 r.

Wyszczególnienie	Liczba zarejestrowanych bezrobotnych			
	OGÓLEM	KOBIEТЫ	z prawem do zasiłku	
			ogółem	kobiety
Nisko G i M /181205/	1719	901	281	154
w tym miasto	1140	621	194	114
Rudnik G i M /181206/	885	450	115	54
w tym miasto	576	287	77	36
Ulanów G i M /181207/	689	352	96	37
w tym miasto	120	60	22	7
Harasiuki /181201/	618	298	59	21
Jarocin /181202/	403	196	58	25
Jeżowe /181203/	834	392	120	50
Krzeszów /181204/	329	162	51	22
RAZEM	5477	2751	780	363

Wykres 1. Odsetek osób bezrobotnych mieszkających w mieście i na wsi



Wykres 2. Udział procentowy kobiet i mężczyzn wg kategorii zamieszkania w ogólnej liczbie osób bezrobotnych

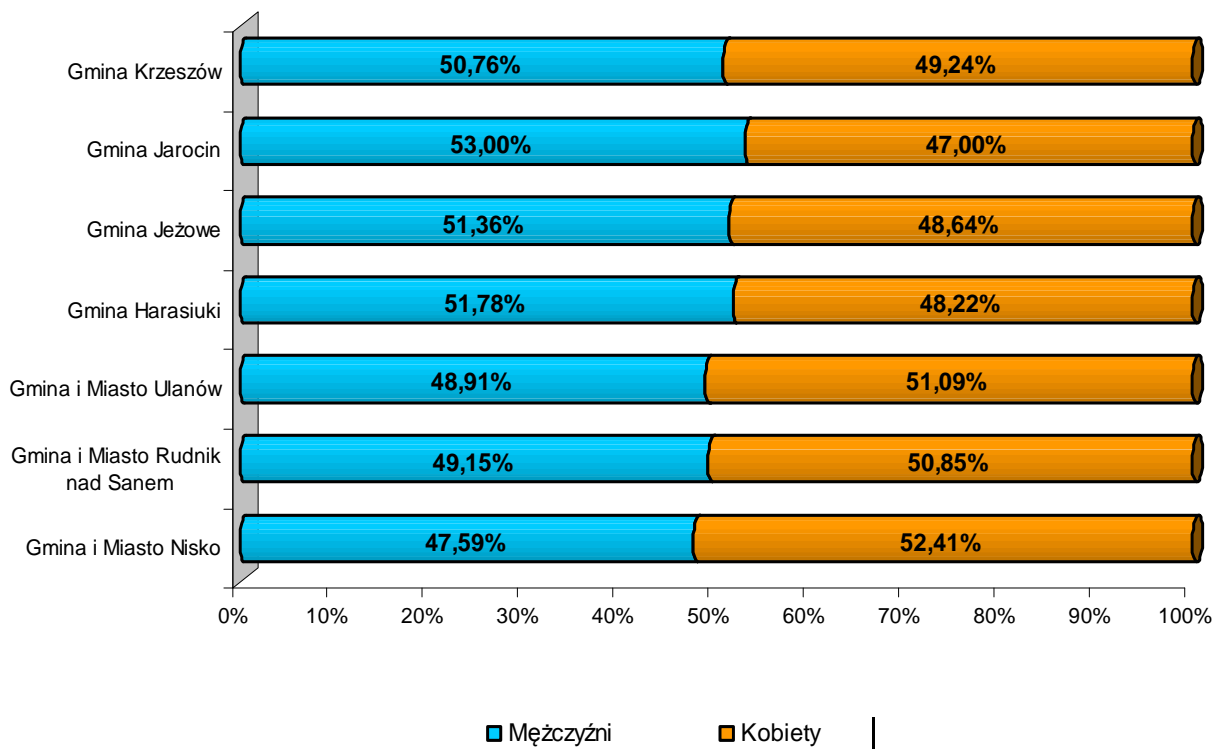


Tabela Nr 2. Wybrane dane o sytuacji na rynku pracy w miesiącu grudniu 2014 r.

Wyszczególnienie	Ogółem	w tym kobiety
Liczba bezrobotnych w końcu miesiąca sprawozdawczego	5477	2751
Liczba ofert pracy aktualnych w końcu miesiąca sprawozdawczego	28	
Liczba ofert pracy zgłoszonych w miesiącu sprawozdawczym	93	
Liczba bezrobotnych zarejestrowanych w miesiącu sprawozdawczym	553	

Zmiany zachodzące na rynku pracy.

W PUP w Nisku w grudniu 2014 r. nastąpił wzrost liczby nowych rejestracji w stosunku do listopada 2014 r. Zwiększyła się liczba osób wyłączonych z ewidencji bezrobotnych w stosunku do poprzedniego miesiąca. W końcu miesiąca sprawozdawczego nastąpił wzrost liczby bezrobotnych:

- dla ogółem zarejestrowanych: wzrost o 130 osób,
- dla zarejestrowanych bezrobotnych mężczyzn: wzrost o 101 osób,
- dla zarejestrowanych bezrobotnych kobiet: wzrost o 29 osób.

Zwolnienia grupowe zgłoszone do PUP w Nisku w miesiącu grudniu 2014 r.

W okresie sprawozdawczym nie wystąpiły zgłoszenia zwolnień z przyczyn dotyczących zakładów pracy. W okresie sprawozdawczym nie wystąpiły zwolnienia z przyczyn dotyczących zakładów pracy.

Podział bezrobotnych wg czasu pozostawania bez pracy, wieku, poziomu wykształcenia i stażu pracy na koniec 2014 roku przedstawiają poniższe tabele i wykresy.

Tabela Nr 3. Bezrobotni i poszukujący pracy wg czasu pozostawania bez pracy, wieku, poziomu wykształcenia i stażu pracy - stan na koniec IV kwartału 2014 r.

Wyszczególnione			Liczba bezrobotnych razem	z tego wg. czasu pozostawania bez pracy w miesiącach						Liczba bezrobotnych kobiet razem	z tego wg. czasu pozostawania bez pracy w miesiącach						Bezrobotni w okresie do 12 mies. od dnia ukoń. nauki razem	Liczba poszukujących pracy	
				do 1	1-3	3-6	6-12	12-24	pow. 24		do 1	1-3	3-6	6-12	12-24	pow. 24		razem	kobiety
0			1	2	3	4	5	6	7	8	9	10	11	12	13	14	15	16	17
Czas pozostawania bez pracy w m-c	do 1	01	398	398	X	X	X	X	X	132	132	X	X	X	X	X	44	4	1
	1-3	02	914	X	914	X	X	X	X	371	X	371	X	X	X	X	108	7	3
	3-6	03	792	X	X	792	X	X	X	435	X	X	435	X	X	X	129	6	3
	6-12	04	817	X	X	X	817	X	X	417	X	X	X	417	X	X	28	7	3
	12-24	05	985	X	X	X	X	985	X	494	X	X	X	X	494	X	X	11	7
	pow.24	06	1571	X	X	X	X	X	1571	902	X	X	X	X	X	902	X	46	19
Wiek	18-24	07	1121	129	294	264	157	164	113	525	41	111	144	70	94	65	267	8	3
	25-34	08	1576	127	282	234	239	306	388	879	34	122	141	119	183	280	39	23	10
	35-44	09	1079	62	141	127	154	219	376	608	22	64	72	90	109	251	3	14	9
	45-54	10	1061	59	132	114	169	187	400	533	28	58	59	97	82	209	0	17	7
	55-59	11	460	15	54	44	69	79	199	187	6	16	18	37	26	84	0	12	6
	60 lat i więcej	12	180	6	11	9	29	30	95	19	1	0	1	4	0	13	0	7	1
Wykształcenie	wyższe	13	676	64	160	135	88	115	114	489	36	95	106	67	93	92	98	13	9
	Policealne i średnie zawodowe	14	1324	120	237	231	192	229	315	696	36	91	115	106	132	216	127	19	11
	średnie ogólnokształcące	15	595	35	109	104	96	114	137	437	17	67	84	67	84	118	40	9	3
	zasadnicze zawodowe	16	1608	107	249	186	250	303	513	682	28	78	76	111	118	271	41	18	7
	gimnazjalne i poniżej	17	1274	72	159	136	191	224	492	447	15	40	54	66	67	205	3	22	6
Staż pracy ogółem	do 1 roku	18	946	112	180	140	127	158	229	482	34	63	81	62	92	150	47	11	5
	1 - 5	19	1179	86	213	168	184	220	308	601	28	86	91	90	112	194	36	9	4
	5 - 10	20	753	49	106	106	117	133	242	371	16	44	55	60	68	128	4	8	6
	10 - 20	21	764	38	101	75	134	159	257	412	15	52	42	81	78	144	0	17	7
	20 - 30	22	503	23	72	61	76	96	175	182	9	23	30	35	23	62	0	13	4
	30 i więcej lat	23	120	11	16	18	28	19	28	29	3	2	5	11	2	6	0	2	0
	bez stażu	24	1212	79	226	224	151	200	332	674	27	101	131	78	119	218	222	21	10
Ogółem	25	5477	398	914	792	817	985	1571	2751	132	371	435	417	494	902	309	81	36	

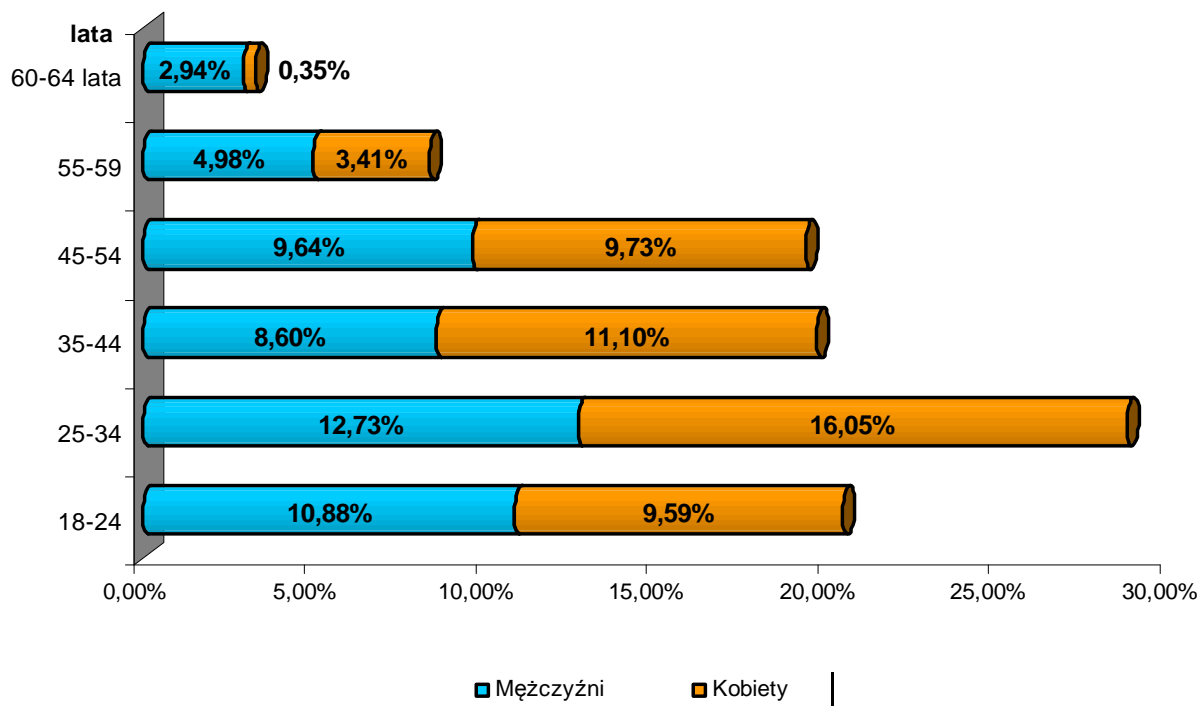
Tabela Nr 4. Bezrobotni ogółem będący w szczególnej sytuacji na rynku pracy - stan na koniec IV kwartału 2014 r.

Wyszczególnione		Liczba bezrobotnych będących w szczególnej sytuacji na rynku pracy	z rubryki 1										
			do 25 roku życia	długotrwale	pow. 50 roku życia	bez kwalifikacji zawodowych	bez doświadczenia zawodowego	bez wykształcenia średniego	samotnie wychowujący dziecko do 18 roku życia	którzy po odbyciu kary pozbawienia wolności nie podjęli zatrudnienia	niepełnosprawni	po zakończeniu realizacji kontraktu socjalnego	
0		1	2	3	4	5	6	7	8	9	10		
Czas pozostawania bez pracy w m-c	do 1	26	333	129	105	50	120	127	179	10	8	12	2
	1-3	27	792	294	308	134	259	295	408	38	7	32	21
	3-6	28	678	264	271	105	276	286	322	33	8	33	19
	6-12	29	657	157	283	181	278	199	441	43	9	42	40
	12-24	30	985	164	985	209	305	247	527	43	13	40	45
	pow.24	31	1571	113	1571	502	513	405	1005	70	22	52	75
Wiek	18-24	32	1121	1121	508	X	565	812	408	43	0	18	23
	25-34	33	1450	X	986	X	403	509	494	86	12	40	66
	35-44	34	866	X	779	X	232	165	680	72	21	41	61
	45-54	35	939	X	774	X	302	37	785	30	20	66	37
	55-59	36	460	X	338	X	157	23	368	6	8	31	15
	60 lat i więcej	37	180	X	138	X	92	13	147	0	6	15	0
Wykształcenie	wyższe	38	621	107	346	21	X	265	X	15	0	19	1
	Policealne i średnie zawodowe	39	1221	371	783	195	279	453	X	57	4	45	31
	średnie ogólnokształcące	40	555	235	354	48	434	272	X	26	1	24	18
	zasadnicze zawodowe	41	1449	255	1099	455	151	272	1608	61	25	74	80
	gimnazjalne i poniżej	42	1170	153	941	462	887	297	1274	78	37	49	72
Staż pracy ogółem	do 1 roku	43	886	287	620	101	322	378	390	44	13	25	50
	1 - 5	44	1076	187	739	73	294	X	621	68	23	43	39
	5 - 10	45	638	1	504	156	177	X	450	34	7	25	19
	10 - 20	46	659	X	536	333	199	X	538	23	9	44	24
	20 - 30	47	459	X	342	367	122	X	369	13	8	42	7
	30 i więcej lat	48	117	X	57	114	41	X	85	2	0	7	0
	bez stażu	49	1181	646	725	37	596	1181	429	53	7	25	63
Ogółem		50	5016	1121	3523	1181	1751	1559	2882	237	67	211	202

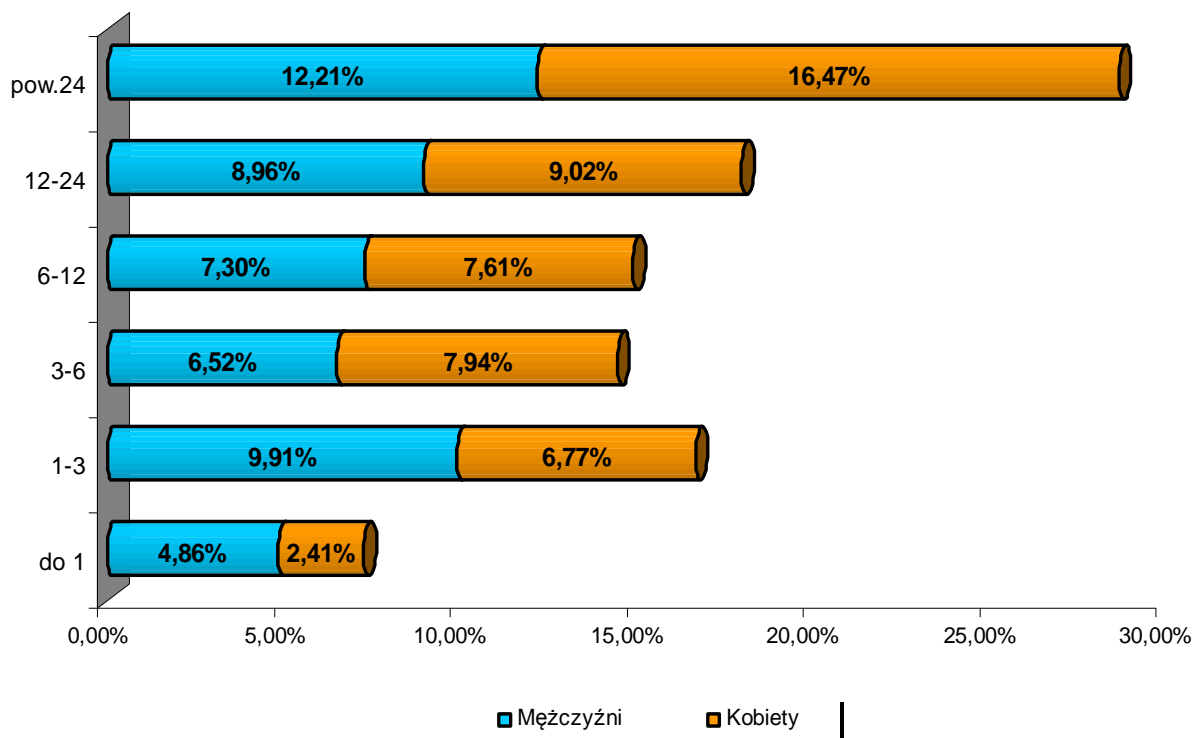
Tabela Nr 5. Bezrobotne kobiety będące w szczególnej sytuacji na rynku pracy - stan na koniec IV kwartału 2014 r.

Wyszczególnione		Liczba bezrobotnych kobiet będących w szczególnej sytuacji na rynku pracy	z rubryki 1											
			do 25 roku życia	długotrwale	pow. 50 roku życia	bez kwalifikacji zawodowych	bez doświadczenia zawodowego	bez wykształcenia średniego	Samotnie wychowujące co najmniej jedno dziecko do 18 r. życia	które po odbyciu kary pozbawienia wolności nie podjęły zatrudnienia	niepełnosprawne	które nie podjęły zatrudnienia po urodzeniu dziecka	Po zakończeniu realizacji kontraktu socjalnego	
0		1	2	3	4	5	6	7	8	9	10	11		
Czas pozostawania bez pracy w m-c	do 1	51	110	41	41	21	35	41	43	7	0	5	22	2
	1-3	52	311	111	121	43	105	122	118	33	0	10	52	17
	3-6	53	375	144	150	42	151	163	130	28	1	21	75	14
	6-12	54	333	70	156	87	130	102	177	37	0	21	110	30
	12-24	55	494	94	494	64	136	145	185	33	0	24	144	39
	pow.24	56	902	65	902	198	258	264	476	59	1	29	335	65
Wiek	18-24	57	525	525	266	X	256	355	137	42	0	8	102	16
	25-34	58	829	X	607	X	203	339	201	73	1	24	316	52
	35-44	59	498	X	455	X	128	110	308	55	1	27	219	56
	45-54	60	467	X	387	X	149	24	336	22	0	37	87	32
	55-59	61	187	X	134	X	72	8	133	5	0	13	14	11
	60 lat i więcej		19	X	15	X	7	1	14	0	0	1	0	0
Wykształcenie	wyższe	62	454	88	266	9	X	209	X	14	0	13	101	1
	Policealne i średnie zawodowe	63	635	126	463	111	100	202	X	50	0	23	177	25
	średnie ogólnokształcące	64	407	174	274	36	339	204	X	25	0	18	109	17
	zasadnicze zawodowe	65	614	87	511	169	41	84	682	47	1	38	200	72
	gimnazjalne i poniżej	66	415	50	350	130	335	138	447	61	1	18	151	52
Staż pracy ogółem	do 1 roku	67	452	112	338	31	137	177	133	39	0	16	168	39
	1 - 5	68	550	108	409	15	122	X	271	55	1	19	193	31
	5 - 10	69	319	1	257	71	93	X	163	23	0	13	57	15
	10 - 20	70	355	X	288	174	110	X	257	18	0	29	44	21
	20 - 30	71	161	X	111	122	40	X	106	11	0	16	4	6
	30 i więcej lat	72	28	X	11	28	14	X	14	1	0	1	0	0
	bez stażu	73	660	304	450	14	299	660	185	50	1	16	272	55
Ogółem		74	2525	525	1864	455	815	837	1129	197	2	110	738	167

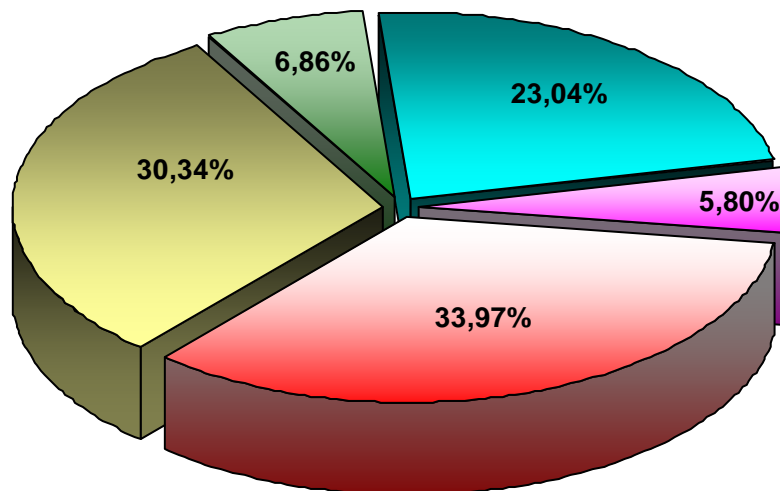
Wykres 3. Wiek osób bezrobotnych



Wykres 4. Czas pozostawania bez pracy (w miesiącach) osób bezrobotnych

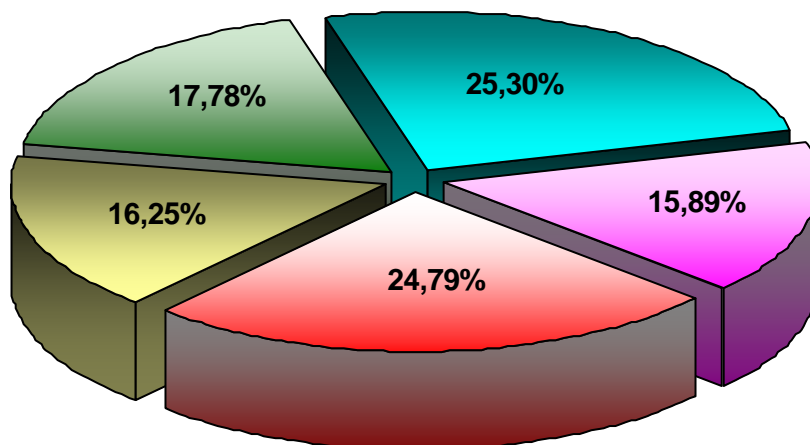


Wykres 5. Bezrobotni mężczyźni wg wykształcenia



- wyższe
- średnie ogólnokształcące
- gimnazjalne i poniżej
- policealne i średnie zawodowe
- zasadnicze zawodowe

Wykres 6. Bezrobotne kobiety wg wykształcenia

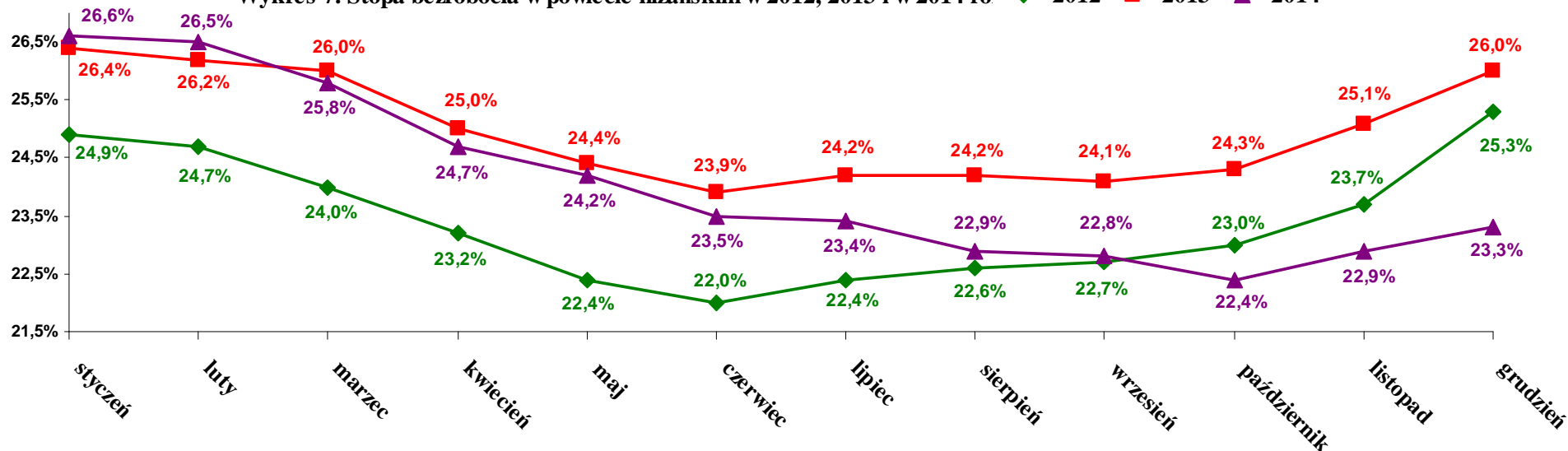


- wyższe
- średnie ogólnokształcące
- gimnazjalne i poniżej
- policealne i średnie zawodowe
- zasadnicze zawodowe

Tabela Nr 6. Zmiany zachodzące na rynku pracy dotyczące bezrobocia w 2012, 2013 i 2014 r.

		Styczeń	Luty	Marzec	Kwiecień	Maj	Czerwiec	Lipiec	Sierpień	Wrzesień	Październik	Listopad	Grudzień
2012	Liczba bezrobotnych	6110	6037	5833	5555	5308	5202	5312	5371	5397	5480	5695	6027
	Stopa bezrobocia w%	24,9	24,7	24,0	23,2	22,4	22,0	22,4	22,6	22,7	23,0	23,7	25,3
		Styczeń	Luty	Marzec	Kwiecień	Maj	Czerwiec	Lipiec	Sierpień	Wrzesień	Październik	Listopad	Grudzień
2013	Liczba bezrobotnych	6395	6335	6235	5927	5744	5579	5691	5676	5669	5729	5965	6237
	Stopa bezrobocia w%	26,4	26,2	26,0	25,0	24,4	23,9	24,2	24,2	24,1	24,3	25,1	26,0
		Styczeń	Luty	Marzec	Kwiecień	Maj	Czerwiec	Lipiec	Sierpień	Wrzesień	Październik	Listopad	Grudzień
2014	Liczba bezrobotnych	6456	6415	6217	5870	5710	5498	5466	5357	5321	5941	5347	5477
	Stopa bezrobocia w%	26,6	26,5	25,8	24,7	24,2	23,5	23,4	22,9	22,8	22,4	22,9	23,3

Wykres 7. Stopa bezrobocia w powiecie nizańskim w 2012, 2013 i w 2014 ro



2. Realizacja zadań z zakresu instrumentów, usług i programów rynku pracy w roku 2014

2.1. Usługi rynku pracy

2.1.1. Pośrednictwo pracy

W 2014 r. z ewidencji bezrobotnych zostało wykreślonych z powodu podjęcia pracy 2492 osoby, przy czym 588 osób podjęło pracę subsydiowaną w ramach organizowanego przez PUP Nisko zatrudnienia przy współdziałaniu środków publicznych – prace interwencyjne (234 osoby), roboty publiczne (120 osób), miejsca pracy utworzone w wyniku doposażenia stanowisk praczycz FP (89 osób), dotacji na podjęcie działalności gospodarczej (117 osób), innych form (28 osób). Ponadto 630 osób rozpoczęło staż, 103 osoby podjęły prace społecznie użyteczne.

W 2014 r. wpłynęło ogółem 1271 ofert pracy i miejsc aktywizacji zawodowej, dotyczących 1643 miejsc pracy. Z ogólnej liczby zgłoszonych ofert pracy, 247 dotyczyło ofert pracy niesubsydiowanej (łącznie 469 miejsc pracy). Wydano na nie 545 skierowań (w tym 71 skierowań na oferty niesubsydiowane), z których zatrudnionych zostało 526 osób (w tym 58 osób w ramach ofert niesubsydiowanych).

Do dyspozycji bezrobotnych i poszukujących pracy były również oferty nadesłane z innych urzędów pracy o charakterze informacyjnym (wpływające z terenu całej Polski). W 2014 r. było 480 takich zgłoszeń i dotyczyły najczęściej zawodów: pielęgniarka, spawacz, kierowca, inżynier mechanik, pracownik ochrony.

Analizując zgłoszone oferty pracy wg Polskiej Klasyfikacji Działalności należy podkreślić, że najwięcej ofert zgłoszili pracodawcy z następujących sekcji: sprzedaż detaliczna i hurtowa, roboty budowlane, transport drogowy, restauracje i inne stałe placówki gastronomiczne.

Oferty pracy niesubsydiowanej adresowane były najczęściej do osób bezrobotnych z następujących grup zawodów: **sprzedawca, kierowca, pielęgniarka, przedstawiciel handlowy, kucharz, kosmetyczka, fryzjer i sprzątaczką**.

Zgłoszone oferty pracy upowszechniane były na tablicach ogłoszeń, monitorach elektronicznych wewnątrz urzędu, na stronie internetowej urzędu oraz niżańskim portalu informacyjnym. Oferty przekazywane były do prasy - „Sztafeta” oraz do radia „Leliwa”, a także do UG w Rudniku n/Sanem, Jeżowem, Krzeszowie, Ulanowie, Nisku i Jarocinie. Pośrednicy pracy przekazywali również aktualne oferty pracy do Powiatowego Klubu Integracji Społecznej oraz Ośrodka Szkolenia Zawodowego w Nisku zgodnie z podpisanym porozumieniem. Informacja o ofertach pracy udzielana była przez pracowników pośrednictwa pracy osobiście, telefonicznie oraz elektronicznie.

Pośrednicy pracy nawiązali 239 kontakty z pracodawcami krajowymi. Głównym celem tych kontaktów była współpraca w zakresie realizacji zgłoszonych ofert pracy, pozyskanie aktualnych informacji o pracodawcy (stan zatrudnienia, profile produkcji czy usług) oraz rozpoznanie potrzeb kadrowych i promocja działań urzędu. Na zlecenie pracodawców krajowych organizowano 8 giełd pracy, w których uczestniczyło łącznie 88 osób bezrobotnych i poszukujących pracy.

W 2014 r. w ramach sieci EURES zarejestrowano 554 zgłoszenia od pracodawców z EU/EOG na łącznie 2899 miejsc pracy. Najwięcej zgłoszeń wpłynęło z Niemiec, Francji, Danii, Finlandii, Wielkiej Brytanii i Norwegii. Najczęściej poszukiwanymi zawodami w ofertach EURES w 2014 r. były zawody: pielęgniarka, kierowca, spawacz, kelner, stolarz i magazynier.

Zarejestrowano 26 oświadczeń o zamiarze powierzenia wykonywania pracy obywatelom Republiki Armenii, Republiki Białorusi, Republiki Gruzji, Republiki Mołdowy, Federacji Rosyjskiej lub Ukrainy.

Usługę pośrednictwa pracy realizowało 8 pośredników pracy, którym zgodnie z zapisami ustawy o promocji zatrudnienia i instytucjach rynku pracy powierzono również funkcję doradcy klienta indywidualnego lub instytucjonalnego. Dotychczasowe zadania pośredników pracy zostały uzupełnione o zadania dodatkowe związane z funkcją doradcy klienta. Zgodnie z art. 91 ust. 3 ustawy o promocji do zadań doradcy klienta należy:

- 1) stała opieka nad bezrobotnymi lub poszukującymi pracy, w szczególności ustalanie profilu pomocy, przygotowanie i nadzór nad realizacją indywidualnego planu działania, utrzymywanie kontaktów z bezrobotnymi w celu monitorowania sytuacji i postępów w realizacji działań przewidzianych dla bezrobotnego, świadczenie podstawowych usług rynku pracy w formie indywidualnej, ułatwianie dostępu do innych form pomocy określonych w ustawie,
- 2) stała współpraca z pracodawcą w zakresie pomocy określonej w ustawie w szczególności ustalanie zapotrzebowania na nowych pracowników, pozyskiwanie ofert w ramach pośrednictwa pracy, ułatwianie dostępu do innych form pomocy określonych w ustawie.

Czterech pośredników pracy pełniło funkcję doradcy klienta instytucjonalnego, z czego jeden z pośredników zajmował się obsługą ofert pracy subsydiowanej oraz współpracą z Ośrodkami Pomocy Społecznej w sprawie realizacji zawartych porozumień, 1 osoba obsługiwała sieć EURES, a 2 osoby obsługiwały krajowe oferty pracy i dobierały kandydatów do ich realizacji.

Pozostałe 4 osoby wykonywały zadania związane z obsługą indywidualnych klientów urzędu. Średnio każdy z nich obsługiwał 630 osób miesięcznie, co daje ok. 30 osób dziennie. Każda rejestrująca się osoba trafiła do przydzielonego pośrednika pracy pełniącego funkcję doradcy klienta w ciągu 7 lub 30 dni od rejestracji, gdzie w trakcie pierwszej wizyty ustalano profil pomocy oraz przekazywano informację o możliwości i warunkach korzystania z usług i instrumentów rynku pracy. Klienci otrzymywali kompleksową informację na temat sytuacji na rynku pracy, szanse uzyskania zatrudnienia na otwartym rynku pracy w posiadanym zawodzie, realizowanych programach, z których może skorzystać. Kolejne kontakty pośrednika pracy z osobą zarejestrowaną odbywały się co najmniej raz na 60 dni. W trakcie kolejnych wizyt przygotowywano dla wszystkich klientów Indywidualne Plany Działania oraz ustalano warunki ich realizacji. Dzięki takiej obsłudze wszyscy klienci urzędu pracy mieli równe szanse w dostępie do informacji na temat rynku pracy, ofert, instrumentów, usług i programów rynku pracy.

2.1.2. *Poradnictwo zawodowe i informacja zawodowa*

Usługą poradnictwa zawodowego i informacji zawodowej w 2014 r. objęto łącznie 1841 osób, w tym:

- 1) porady indywidualne 191 osób,
- 2) informacja indywidualna 1054 osób,
- 3) porada grupowa 255 osób (23 grupy),
- 4) informacja grupowa 341 osób (30 grup).

Podejmowane działania w poradnictwie zawodowym w 2014 r. wynikały z zapotrzebowania ze strony osób zarejestrowanych, inicjatywy pośredników pracy, działań promocyjnych doradców zawodowych lub innych pracowników urzędu, a wyznacznikiem tych działań były standardy usług rynku pracy. Pomoc w ramach poradnictwa zawodowego świadczona była w formie spotkań indywidualnych i zajęć grupowych. Głównym problemem był deficyt w zakresie umiejętności poszukiwania pracy oraz trudności z zatrudnieniem wynikające z przyczyn obiektywnych tj. trudny, ubogi rynek pracy. Zadania doradcze w ramach poradnictwa indywidualnego polegały głównie na przekazaniu informacji na temat rynku pracy, samodzielnego poszukiwania pracy, rozpoznania możliwości podjęcia zatrudnienia na lokalnym rynku pracy oraz możliwości podjęcia wskazanego szkolenia.

Najczęściej zdiagnozowane problemy zawodowe, z którymi borykają się klienci to brak kwalifikacji zawodowych lub zbyt niskie, nie dostosowane do potrzeb rynku pracy, krótkie doświadczenie zawodowe lub jego brak, ale również błędnie wybrany zawód, nieodpowiadający predyspozycjom zawodowym klienta oraz zaniżona samoocena związana najczęściej z długotrwałym pozostawaniem bez zatrudnienia. Klientom często towarzyszą obawy przed przeorganizowaniem stylu życia, w przypadku podjęcia zatrudnienia oraz mała aktywność w procesie poszukiwania zatrudnienia. Podczas analizy problemu zawodowego często dochodziło do weryfikacji realnej gotowości do pracy oraz zdefiniowania innych problemów natury osobistej lub zdrowotnej, które są rzeczywistą przeszkodą w podjęciu pracy.

Doradcy zawodowi pomagali stworzyć odpowiednie dokumenty aplikacyjne, przygotować klientów do rozmów kwalifikacyjnych lub podejmowali próbę wzbudzenia motywacji do ciągłego rozwoju oraz wykorzystywania własnego potencjału zawodowego.

Poradnictwo grupowe dotyczyło głównie tematów pod realne potrzeby tzn. przygotowanie do rozmowy z pracodawcą, samodzielność i asertywność na rynku pracy, analiza różnych form organizacji pracy, asertywność w poszukiwaniu pracy. Spotkania grupowe w poradnictwie zawodowym mają na celu dokonanie zmian w świadomości, postaw i zachowań klientów, które będą sprzyjać racjonalnym wyborom odpowiedniego zatrudnienia.

Doradcy zawodowi współpracowali z Ośrodkami Pomocy Społecznej w zakresie aktywizacji zawodowej dłużników alimentacyjnych, w danym okresie wpłynęło 25 pism dotyczących tych osób, na 11 odpowiedzi pisemnie zgodnie z porozumieniem zawartym między OPS a PUP w Nisku.

W ramach pomocy świadczonej dla pracodawców z usługi poradnictwa zawodowego skorzystało 8 pracodawców. Głównym tematem przeprowadzonych rozmów było ustalenie możliwości otrzymania wsparcia z UP.

Zadania z zakresu poradnictwa zawodowego do 26 maja 2014 r. realizowało 2 doradców zawodowych, którym powierzono jednocześnie funkcję doradcy klienta indywidualnego. W związku ze zmianą ustawy i włączeniem standardu pomocy w aktywnym poszukiwaniu pracy do poradnictwa zawodowego od 27 maja 2014 r. zadania poradnictwa zawodowego oraz funkcję doradcy klienta powierzono również dotychczasowemu liderowi klubu pracy.

2.1.3. Pomoc w aktywnym poszukiwaniu pracy

W okresie od stycznia do 26 maja 2014 r. w siedzibie Urzędu działał Klub Aktywnego Poszukiwania Pracy, w ramach którego prowadzono zajęcia aktywizacyjne oraz udzielano pomoc indywidualną z zakresu metod poszukiwania pracy.

Zorganizowano 16 edycji zajęć aktywizacyjnych, w których uczestniczyło łącznie 194 osoby. W większości uczestnikami zajęć były osoby do 25 r. ż., bez doświadczenia zawodowego, o niskim poziomie wiedzy na temat lokalnego rynku pracy oraz braku umiejętności poszukiwania pracy. Dobór uczestników zajęć aktywizacyjnych następował głównie na podstawie analizy informacji zawartych w kartach rejestracyjnych, zgłoszeń osób bezrobotnych, jak również skierowań pozostałych pracowników urzędu. Szczególnie wśród osób młodych zauważa się deficyt wiedzy w zakresie poruszania się po rynku pracy i głównie tym tematami poświęcono zajęcia aktywizacyjne. Treści zajęć aktywizacyjnych dotyczyły:

- 1) wizytówka zawodowa – dokumenty aplikacyjne (4 grupy),
- 2) przygotowanie do rozmowy z pracodawcą (5 grup),
- 3) jak i gdzie szukać pracy – oferty na rynku pracy (5 grup),
- 4) urząd pracy – w czym możemy pomóc (2 grupy).

W miesiącu wrześniu przeprowadzono również 1 szkolenie z zakresu umiejętności poszukiwania pracy dla 9 osób bezrobotnych, w którym uczestniczyli głównie długotrwale bezrobotni, którzy utracili motywację do poszukiwania pracy. Program szkolenia z zakresu umiejętności poszukiwania pracy oparty był o podręcznik klubu pracy, jednak ostatecznie dostosowano go do potrzeb grupy szkoleniowej.

W ramach działalności Klubu Pracy osoby bezrobotne mogły skorzystać z zasobów informacji, gromadzonych i uaktualnianych przez lidera klubu pracy. Z tej formy pomocy w 2014 r. skorzystało ogółem 220 osób. Pomoc lidera polegała m.in. na sporządzaniu dokumentów aplikacyjnych, udostępnianiu wzorów dokumentów, wysyłaniu ich do pracodawców, poszukiwaniu ofert pracy w Internecie, udostępnianiu wykazów stron z ofertami pracy oraz przekazaniu materiałów pomocnych w przygotowaniu się do rozmowy kwalifikacyjnej. Z tej formy pomocy korzystały głównie osoby długotrwale bezrobotne, nie mające dostępu do Internetu. Lider klubu pracy na bieżąco informował o możliwości skorzystania z form wsparcia oferowanych przez urząd.

W 2014 r. usługę pomocy w aktywnym poszukiwaniu pracy do 26 maja wykonywała 1 osoba na stanowisku lidera klubu pracy. Zmiana ustawy o promocji zatrudnienia włączyła standard pomocy w aktywnym poszukiwaniu pracy do poradnictwa zawodowego, a zatrudniona osoba z mocy ustawy została doradcą zawodowym.

2.1.4. Organizacja szkoleń

Powiatowy Urząd Pracy inicjuje, organizuje i finansuje z Funduszu Pracy szkolenia osób bezrobotnych w celu podniesienia ich kwalifikacji zawodowych i innych kwalifikacji zwiększających szansę na podjęcie lub utrzymanie zatrudnienia, innej pracy zarobkowej lub działalności gospodarczej.

Poniżej prezentowane są tabele uwzględniające szkolenia indywidualne i grupowe.

Tabela Nr 7. Wykaz szkoleń indywidualnych w 2014 r.

Nazwa szkolenia	Liczba skierowanych osób
Operator żurawi przenośnych HDS	1
Pilarz-drwal	9
Operator harwestera	1
Programowanie i obsługa obrabiarek CNC	9
Fryzjer	3
Kwalifikacja wstępna w zakresie kat. C oraz szkolenia okresowe kierowców	11
Prawo jazdy kat. C, C+E	9
Operator sprzętu ciężkiego	15
Obsługa wózków jezdniowych z napędem silnikowym	17
Decoupage	1
Obsługa kasy fiskalnej z fakturowaniem	8
Kurs kasjera złotowo - walutowego	2
Spawanie metodą TIG MAG	4
Technolog robót wykończeniowych	2
Uprawnienia SEP	6
Przewóz materiałów niebezpiecznych ADR	1
Prace pod napięciem do 1kV	1
Monter instalacji sanitarnych i grzewczych centralnego ogrzewania	1
Konsultant ślubny	1
Operator obrabiarek ssących śródlądowych	1
Księgowość	2
Pracownik biurowy	5
Kurs hipoterapii	1
Razem	111

Tabela Nr 8. Wykaz szkoleń grupowych zrealizowanych w 2014 r.

Nazwa szkolenia	Liczba skierowanych osób
Obsługa komputera z fakturowaniem i kasą fiskalną	10
Operator sprzętu ciężkiego	26
Opiekun osób chorych i starszych	5
Kwalifikacja wstępna w zakresie kat. C oraz szkolenia okresowe kierowców	13
Magazynier z obsługą wózków jezdniowych	10

Drwal operator pilarki	5
Spawacz metodą MAG	11
Programowanie i obsługa obrabiarek CNC	8
Kadry i płace	5
Szkolenie z zakresu umiejętności aktywnego poszukiwania pracy	9
Razem	102

Z inicjatywy urzędu pracy na szkolenia grupowe skierowano 102 osoby bezrobotne, w szkoleniach indywidualnych wzięło udział 111 osób bezrobotnych. Kierunki szkoleń grupowych dla osób bezrobotnych były określane na podstawie:

- 1) zapotrzebowania lokalnego rynku pracy na określone zawody i specjalności,
- 2) analizy ofert pracy,
- 3) potrzeb zgłaszanych przez bezrobotnych,
- 4) efektywności szkoleń zrealizowanych w 2013 r.

Skierowanie na szkolenie indywidualne następuje na wniosek osoby bezrobotnej zainteresowanej rozwojem zawodowym. Największym zainteresowaniem cieszyły się kursy: operator sprzętu ciężkiego, kwalifikacja wstępna w zakresie kat.C, prawo jazdy kat. C+E, operator wózków jezdniowych i operator CNC.

Ponadto w roku 2014 r. Powiatowy Urząd Pracy w Nisku realizował nową usługę, związaną z rozwojem zawodowym – bonu szkoleniowe dla osób do 30 roku życia.

Tabela Nr 9. Wykaz szkoleń indywidualnych w ramach bonów szkoleniowych dla osób do 30 roku życia realizowane w 2014 r.

Nazwa szkolenia	Liczba skierowanych osób
Kwalifikacja wstępna w zakresie kat. C	7
Prawo jazdy kat. C	5
Operator sprzętu ciężkiego	1
Prawo jazdy kat. C+E	1
Kurs kroju, szycia i modelowania odzieży	1
Operator żurawi	1
Razem	16

Przyznanie i realizacja bonu szkoleniowego następuje na podstawie indywidualnego planu działania oraz uprawdopodobnienia przez osobę bezrobotną podjęcia zatrudnienia, innej pracy zarobkowej lub działalności gospodarczej. W sytuacji, gdy koszty szkolenia przekraczają kwotę określoną w bonie, osoba bezrobotna sama pokrywa koszty przekraczające wskazany limit.

Usługę realizacji szkoleń w 2014 r. wykonywało 2 specjalistów ds. rozwoju zawodowego, którym jednocześnie powierzono funkcję doradcy klienta.

2.1.5. Realizacja Indywidualnych Planów Działania

Zmiana ustawy o promocji zatrudnienia wprowadziła nowe zasady obsługi osób bezrobotnych i realizacji Indywidualnych Planów Działania. Przygotowanie IPD następuje nie później, niż w terminie 60 dni od ustalenia przez doradcę klienta profilu pomocy. Jest to plan obejmujący podstawowe usługi rynku pracy wspierane instrumentami rynku pracy, przygotowany w formie dwustronnych ustaleń pomiędzy urzędem pracy i osobami zarejestrowanymi w urzędzie, czyli przy udziale bezrobotnego lub poszukującego pracy. IPD wyznacza cel strategiczny (zatrudnienie) i cele bezpośrednie (etapowe), ich powiązanie, a także sposoby realizacji, które w efekcie pozwalają zrealizować plan powrotu osoby bezrobotnej na rynek pracy.

Liczba osób, dla których przygotowano Indywidualny Plan Działania w roku 2014 wyniosła ogółem 5535 osób, w tym 2924 kobiet. W 2014 r. przerwało realizację IPD z różnych przyczyn 3156 osób, w tym z powodu podjęcia zatrudnienia 1196 osób.

2.2. Programy na rzecz promocji zatrudnienia, łagodzenia skutków bezrobocia i aktywizacji zawodowej

2.2.1. Limity środków Funduszu Pracy na realizację programów rynku pracy w roku 2014 i ich wykorzystanie

W roku 2014 wysokość środków Funduszu Pracy przyznanych Staroście Powiatu Nizańskiego na realizację przez Powiatowy Urząd Pracy w Nisku programów na rzecz promocji zatrudnienia, łagodzenia skutków bezrobocia i aktywizacji zawodowej wynosiła **10 790,4 tys. zł.**, w tym:

- 1) ALGORYTM w wysokości **2 660,3 tys. zł.**, w tym:
 - 2 630,3 tys. zł (decyzja Ministra Pracy i Polityki Społecznej z dnia 31 marca 2014 r.),
 - 30,0 tys. zł (decyzja Ministra Pracy i Polityki Społecznej z dnia 6 października 2014 r. zwiększająca ALGORYTM w związku z przesunięciem tej kwoty z wydatków FP na finansowanie innych fakultatywnych zadań),
- 2) Dofinansowanie na rok 2014 realizacji projektu systemowego **„Więcej szans w powiecie nizańskim” Programu Operacyjnego Kapitał Ludzki - Poddziałanie 6.1.3** współfinansowanego z Europejskiego Funduszu Społecznego – **6 405, 8 tys. zł.**
- 3) Dofinansowanie z rezerwy Ministra w roku 2014 (decyzja Ministra Pracy i Polityki Społecznej z dnia 24 lutego 2014 r.) realizacji programów na rzecz promocji zatrudnienia, łagodzenia skutków bezrobocia i aktywizacji zawodowej **bezrobotnych do 25 roku życia** - kwota **165,8 tys. zł.,**
- 4) Dofinansowanie z rezerwy Ministra w roku 2014 w kwocie **716,0 tys. zł** (decyzja Ministra Pracy i Polityki Społecznej z dnia 25 czerwca 2014 r.) realizacji programów na rzecz promocji zatrudnienia, łagodzenia skutków bezrobocia i aktywizacji zawodowej bezrobotnych, **w oparciu o nowe rozwiązania** zawarte w ustawie o promocji zatrudnienia, z tego:
 - 634,5 tys. zł dla osób bezrobotnych w wieku do 30 roku życia,
 - 26,9 tys. zł dla osób bezrobotnych powyżej 50 roku życia,

- 54,6 tys. zł. dla bezrobotnych rodziców powracających na rynek pracy, posiadających co najmniej jedno dziecko do lat 6 i osób bezrobotnych sprawujących opiekę nad osobą zależną.

- 5) Dofinansowanie z rezerwy Ministra w roku 2014 w kwocie **282,5 tys. zł** (decyzja Ministra Pracy i Polityki Społecznej z dnia 11 sierpnia 2014 r.) realizacji programu robót publicznych w regionach wysokiego bezrobocia.
- 6) Dofinansowanie z rezerwy Ministra w roku 2014 w kwocie **160,0 tys. zł** (decyzja Ministra Pracy i Polityki Społecznej z dnia 5 września 2014 r.) realizacji programów na rzecz promocji zatrudnienia, łagodzenia skutków bezrobocia i aktywizacji zawodowej bezrobotnych **będących w szczególnej sytuacji na rynku pracy, określonych w art. 49** ustawy o promocji zatrudnienia i instytucjach rynku pracy.
- 7) Dofinansowanie z rezerwy Ministra w roku 2014 w kwocie **400,0 tys. zł** (decyzja Ministra Pracy i Polityki Społecznej z dnia 9 października 2014 r.) realizacji programów na rzecz promocji zatrudnienia, łagodzenia skutków bezrobocia i aktywizacji zawodowej bezrobotnych **w wieku 30 - 50 lat**.

W ciągu roku prowadzony był stały monitoring zaangażowania środków na poszczególne formy aktywne oraz dokonywane były przesunięcia między limitami w celu jak najbardziej pełnego i racjonalnego wykorzystania środków. **Łącznie wydatki w roku 2014 z limitu Funduszu Pracy na aktywne formy wyniosły 10 752 352,09 zł co stanowi 99,65% limitu.**

Zestawienie wydatków Funduszu Pracy w roku 2014 w rozbiciu na poszczególne zadania, programy i źródła finansowania na koniec 2014 r. przedstawia Tabela Nr 10. W Tabeli Nr 11 pokazano zestawienie limitów środków Funduszu Pracy na programy na rzecz promocji zatrudnienia, łagodzenia skutków bezrobocia i aktywizacji zawodowej, ilość osób skierowanych w danym roku na działania finansowane z Funduszu Pracy oraz poziom bezrobocia w latach 2010-2014 w powiecie nizańskim.

Tabela Nr 10. Zestawienie wydatków z Funduszu Pracy w roku 2014 z podziałem na zadania, programy i źródła finansowania.

LP	Zadanie	Wydatki poniesione w ramach limitów						Razem wydatki (ALGORYT M + Rezerwa Ministra)	Wydatki* FP w ramach projektu POKL 6.1.3	Wydatki na aktywne formy RAZEM(kol.9 +kol. 10)
		ALGORYTM	Rezerwa ministra prgram 25 Minus	Rezerwa Ministra Nowe instrumenty	Rezerwa Ministra-Roboty publiczne	Rezerwa Ministra Program art.49	Rezerwa Ministra Program dla osób 30-50 lat			
1	2	3	4	5	6	7	8	9	10	11
1	Prace interwencyjne	508 705,92		41 822,98				550 528,90	546 344,72	1 096 873,62
2	Roboty publiczne	574 558,07			270 016,53		19 185,40	863 760,00		863 760,00
3	Staże	1 167 696,05	163 540,33	227 558,84				1 558 795,22	2 022 852,73	3 581 647,95
4	Szkolenia	69 171,85						69 171,85	472 449,97	541 621,82
5	Jednorazowe środki(dotacje)	40 000,00				60 000,00	180 000,00	280 000,00	2 060 000,00	2 340 000,00
6	Refundacja doposażeń	200 000,00		80 000,00		100 000,00	200 000,00	580 000,00	1 304 000,00	1 884 000,00
7	Prace społ. użyt.	82 312,60						82 312,60		82 312,60
8	Bon stażowy			228 982,72				228 982,72		228 982,72
9	Bon zatrudnieniowy			11 468,60				11 468,60		11 468,60
10	Bon na zasiedlenie			19 959,88				19 959,88		19 959,88
11	Bon szkoleniowy			51 752,53				51 752,53		51 752,53
12	Dofinansowanie wynagrodzeń po 50 r. życia			49 972,37				49 972,37		49 972,37
RAZEM wydatki w 2014 r.		2 642 444,49	163 540,33	711 517,92	270 016,53	160 000,00	399 185,40	4 346 704,67	6 405 647,42	10 752 352,09
Zobowiązania z 2014 r. wg stanu na 31.12.2014do sfinansowania z ALGORYTMU na 2015 r.		554 492,94	3 373,81	701 704,98	0,00	0,00	0,00	1 259 571,73	7 812,79	1 267 384,52

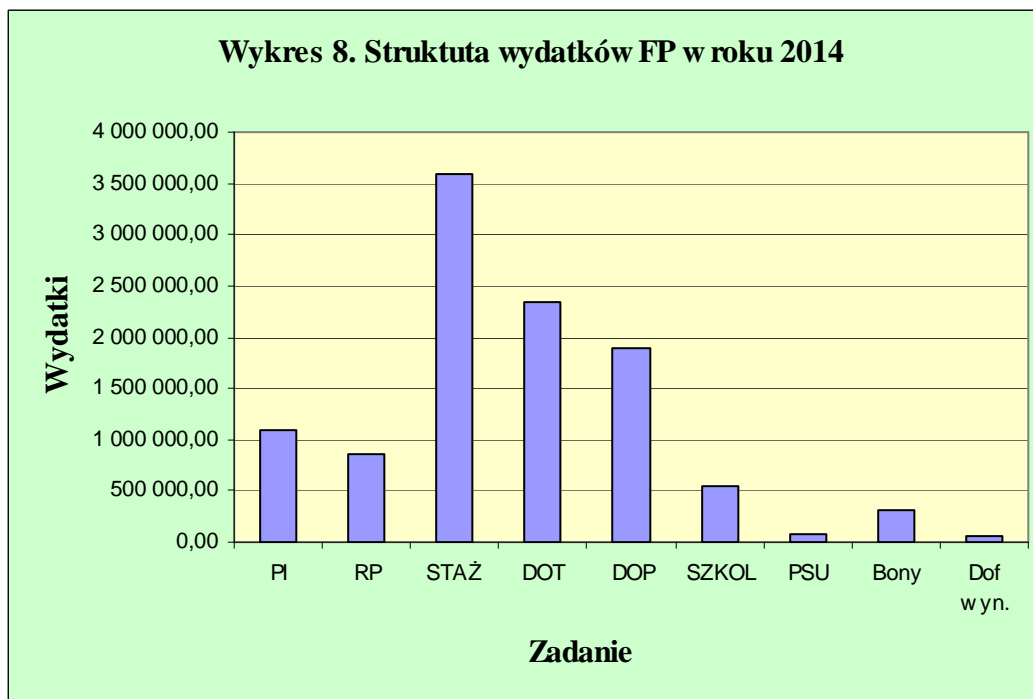
* wydatki poniesione na aktywne formy realizowane w ramach projektu POKL 6.1.3 z kwoty dofinansowania projektu (w roku 2014 PUP nie wnosił wkładu własnego z Funduszu Pracy)

Tabela Nr 11. Zestawienie limitów Funduszu Pracy, ilości skierowanych do aktywizacji osób z FP oraz poziomu bezrobocia w powiecie nizańskim w latach 2010-2014

ROK	ALGORYTM w tys. zł	DODATKOWE w tys. zł	RAZEM FP w tys. zł	Ilość osób skierowanych do aktywizacji z FP	Ilość bezrobotnych na koniec roku	Stopa bezrobocia na koniec roku w %
2010	9 907,0	6 117,8	16 024,8	2036	5558	23,7
2011	3 831,3	2 354,3	6 185,6	728	5828	24,3
2012	4 323,7	4 396,8	8 720,5	1387*	6027	24,7
2013	4 821,7	5 412,8	10 234,5	1363*	6237	26,0
2014	2 260 ,3	8 130,1	10 790,4	1507	5477	23,3

* nie uwzględniono osób objętych działaniami w 2012, 2013 r. i 2014 w ramach projektu „Drogowskaz na zatrudnienie” do Podziałania 6.1.1 POKL, który jest finansowany ze środków innych niż FP tj ze środków EFS oraz budżetu państwa. Przez cały okres realizacji projektu „Drogowskaz na zatrudnienie” skierowano do tego projektu 157 osób.

W roku 2014 najwięcej środków Funduszu Pracy przeznaczono na staże (33,3 % wydatków), jednorazowe środki na podjęcie działalności gospodarczej (21,8% wydatków) oraz refundacje wyposażenia stanowiska pracy (17,5% wydatków). Udział wydatków w ramach poszczególnych zadań przedstawia wykres.



2.2.2. Realizacja aktywnych form przeciwdziałania bezrobociu

Prace interwencyjne

W 2014 r. zostało zawartych 208 umów o organizowanie prac interwencyjnych, w tym:

- 89 umów finansowanych z ALGORYTMU – skierowanych 95 osób,
- 18 umów w ramach Programu 30 MINUS 2014 – skierowanych 18 osób,
- 94 umów z projektu systemowego POKL 6.1.3 - 109 osób,
- 7 umów z projektu konkursowego POKL 6.1.1 „Drogowskaz na zatrudnienie” - skierowanych 9 osób.

Ogółem prace interwencyjne w ramach umów zawartych w 2014 r. podjęło **231 osób**. W trakcie realizacji anulowanych zostało 5 umów (pracodawcy wycofali się z realizacji prac interwencyjnych, refundacje nie zostały wypłacone).

Wydatki poniesione z **Funduszu Pracy** na refundację kosztów zatrudnienia osób w ramach prac interwencyjnych wyniosły **1 096 873,63 zł** co stanowi **10,2%** ogółu wydatków FP na aktywne formy.

Wydatki poniesione na refundację prac interwencyjnych z **innych środków** (z kwoty dofinansowania projektu POKL 6.1.1 „Drogowskaz na zatrudnienie”) wyniosły **108 366,16 zł**.

Roboty publiczne

W roku 2014 do programu robót publicznych przystąpiły wszystkie gminy powiatu nizańskiego. Mimo niskiej efektywności zatrudnieniowej po robotach publicznych, za organizacją robót przemawiał ważny interes społeczny: aktywizacja zawodowa osób bezrobotnych będących w szczególnej sytuacji na rynku pracy (w szczególności klientów opieki społecznej) oraz możliwość zatrudnienia bezrobotnych przy pracach przynoszących korzyść dla społeczności lokalnych (prace remontowo - budowlane, roboty drogowe, porządkowe na obiektach i mieniu gminnym, itp.). W 2014 r. organizatorem robót publicznych był także powiat.

W roku 2014 podpisano 65 umów o organizowanie robót publicznych, w tym:

- 1) 36 umów w ramach ALGORTMU - skierowanych 68 osób,
- 2) 26 umów z Programu robót publicznych w regionach wysokiego bezrobocia z rezerwy Ministra - skierowanych 45 osób,
- 3) 3 umowy z Programu dla osób w wieku 30 - 50 lat z rezerwy Ministra - skierowanych 7 osób.

Jedna umowa została anulowana.

Ogółem w 2014 r. do robót publicznych **skierowano 120 osób**, z których 71 osób to osoby długotrwale bezrobotne (59,2%).

Wydatki z Funduszu Pracy poniesione na refundację wynagrodzeń osób zatrudnionych w ramach robót publicznych wyniosły **863 760,00 zł** co stanowi 8% ogółu wydatków Funduszu Pracy na aktywne formy.

Szkolenia

W 2014 roku PUP w Nisku finansował szkolenia grupowe i indywidualne dla **213 osób** bezrobotnych skierowanych na te szkolenia, w tym 111 osób objętych szkoleniami grupowymi oraz 102 osoby skierowane na indywidualne szkolenia. Rodzaje i kierunki szkoleń przedstawiono w tabelach Nr 7 i 8. Udział osób bezrobotnych w szkoleniach finansowanych z poszczególnych limitów przedstawia się następująco:

PROGRAM	Szkolenia grupowe*	Szkolenia indywidualne
ALGORYTM	9	20
POKL 6.1.3	93	78
POKL 6.1.1	-	13
RAZEM**	102	111

* ujęto szkolenie z umiejętności poszukiwania pracy realizowanego w ramach Klubu Pracy (9 osób)

** ujęto 3 osoby, którym sfinansowano tylko badania lekarskie przed szkoleniem - osoby te nie podjęły szkoleń po badaniach.

Wydatki poniesione z Funduszu Pracy w roku 2014 na finansowanie szkoleń (faktury, badania lekarskie, stypendia) zamknęły się kwotą **541 621,82 zł**, co stanowi 5% ogółu wydatków z Funduszu Pracy.

Ponadto z **innych środków** (z kwoty dofinansowania projektu POKL 6.1.1) na szkolenia (faktury, stypendia, badania lekarskie, zwrot kosztów dojazdu) wydatkowano kwotę **44 371,31 zł**.

Bony szkoleniowe

W roku 2014 bezrobotni do 30 roku życia mogli skorzystać ze szkoleń w ramach nowego instrumentu rynku pracy - bonu szkoleniowego, o którym mowa w art. 66 k ustawy o promocji zatrudnienia. W roku 2014 wydano na wniosek bezrobotnych 10 bonów szkoleniowych, wszystkie zrealizowano, **10 osób** realizujących bon ukończyło łącznie 16 szkoleń wybranych przez siebie.

Instrument w roku 2014 finansowany był ze środków Funduszu Pracy w ramach programu aktywizacji bezrobotnych do 30 roku życia z rezerwy Ministra. Wydatki poniesione na sfinansowanie realizacji szkoleń w ramach bonów szkoleniowych wyniosły **51 752,53 zł**, co stanowi **0,5 %** wszystkich wydatków FP w roku 2014.

Stáže

W 2014 roku zawarto 609 umów stażowych dla bezrobotnych, w tym:

- 152 umowy finansowane z ALGORYTMU – skierowano 161 osób,
- 289 umów w ramach projektu systemowego POKL „Więcej szans w powiecie nizańskim” – skierowano 300 osób,
- 24 umowy z rezerwy Ministra – Program 25 Minus 2014 - skierowano 24 osoby,
- 69 umów z rezerwy Ministra - Program 30 Minus 2014 – skierowano 71 osób,
- 4 umowy z projektu POKL 6.1.1 „Drogowskaz na zatrudnienie” - skierowano 4 osoby.

Ogółem staż w 2014 r. **podjęło 560 osób** bezrobotnych. Na staże (stypendia, badania lekarskie) **wydatkowano z Funduszu Pracy kwotę 3 581 647,95 zł**, co stanowi **33,3%** wydatków FP na aktywne formy.

Ponadto **z innych środków** (z kwoty dofinansowania projektu POKL 6.1.1) na staże (stypendia, badania lekarskie, zwrot kosztów dojazdu) wydatkowano kwotę **64 122,96 zł**.

Bony stażowe

W roku 2014 bezrobotni w wieku do 30 roku życia mogli ubiegać się o odbycie stażu w ramach bonu stażowego, o którym mowa w art. 66 l ustawy o promocji zatrudnienia. 82 osobom wydano bony stażowe, z których podpisano **70 umów** o realizację stażu w ramach bonu stażowego (1 umowę anulowano).

Wydatki poniesione na sfinansowanie staży w ramach bonów stażowych poniesione zostały z Funduszu Pracy z rezerwy Ministra w ramach Programu dla osób do 30 roku życia i wyniosły **228 982,72 zł**, co stanowi **2,1 %** wydatków FP na aktywne formy.

Bony zatrudnieniowe

Bezrobotni do 30 roku życia w 2014 roku mogli ubiegać się o wsparcie zatrudnienia poprzez realizację bonu zatrudnieniowego, o którym mowa w art. 66 m ustawy o promocji zatrudnienia. W roku 2014 wydano 10 osobom bon zatrudnieniowy, do realizacji w ramach podpisanych umów z pracodawcami zostało przyjętych **7 bonów**. Wydatki z Funduszu Pracy na realizację bonów zatrudnieniowych w 2014 r.

ponoszone były w ramach Programu aktywizacji osób do 30 roku życia z rezerwy Ministra i wyniosły **11 468,60 zł**, co stanowi **0,1 %** ogółu wydatków z Funduszu Pracy.

Bony na zasiedlenie

Bezrobotni w wieku do 30 roku życia w 2014 r. mogli skorzystać z nowego instrumentu rynku pracy - bonu na zasiedlenie, o którym mowa w art. 66 n ustawy o promocji zatrudnienia. Instrument finansowany był z Funduszu Pracy w ramach Programu aktywizacji osób do 30 roku życia z rezerwy Ministra. W roku 2014 wydano **3 osobom** bon zatrudnieniowy w wyniku podpisania z tymi osobami umowy o realizację bonu na zasiedlenie. Wydatki poniesione na bony na zasiedlenie wyniosły **19 959, 88 zł**, co stanowi **0,2 %** ogółu wydatków z Funduszu Pracy.

Jednorazowe środki na podjęcie działalności gospodarczej

W roku 2014 – zawarto **118 umów o przyznanie środków na podjęcie działalności gospodarczej (1 umowę anulowano)**, w tym:

- 2 umowy z ALGORYTMU,
- 104 umowy w ramach projektu systemowego POKL 6.1.3 (1 została anulowana),
- 3 umowy w ramach Programu aktywizacji osób z art. 49 ustawy, z rezerwy Ministra,
- 9 umów w ramach Programu aktywizacji osób w wieku 30 - 50 lat, z rezerwy Ministra.

Rodzaje dofinansowanych działalności:

usługowa 75,2%

- fryzjerstwo i pozostałe zabiegi kosmetyczne (9 osób),
- restauracje i inne placówki gastronomiczne (6 osób),
- naprawa samochodów mechanika samochodowa, naprawa i konserwacja maszyn (6 osób),
- pozostałe pozaszkolne formy edukacji, nauka języków (3 osoby),
- pozostałe sprzątanie (7 osób),
- usługi ogólnobudowlane, remontowo budowlane, wznoszenie budynków, instalacje elektryczne, stolarka budowlana, tynkowanie, posadzkarstwo, pozostałe roboty wykończeniowe, konstrukcje i pokrycia dachowe, instalacje wodno – kanalizacyjne, pozostałe specjalistyczne roboty budowlane itp. (35 osób),
- zagospodarowanie terenów zielonych, pielęgnacja parków i ogrodów (4 osoby),
- pranie i czyszczenie wyrobów włókienniczych (1 osoba),
- budowa dróg i autostrad, inżynierii i doradztwa technicznego, obróbka metali (2 osoby),
- w zakresie technologii, informatyki komputerowej, oprogramowania, naprawy i konserwacji komputerów (4 osoby),
- gabinet dietetyczny i poprawa kondycji fizycznej (3 osoby),
- działalność twórcza i artystyczna, pozostała działalność rozrywkowa i rekreacyjna (4 osoby),
- prowadzenie biur, działalność prawnicza, działalność rachunkowa i doradztwo podatkowe (3 osoby),
- pomoc społeczna bez zakwaterowania dla osób w podeszłym wieku (1 osoba).

handlowa 15,4%

- sprzedaż detaliczna z przewagą żywności (8 osób),
- sprzedaż motocykli pojazdów samochodowych , furgonetek, akcesoria do pojazdów samochodowych (5 osób),
- sprzedaż przez domy sprzedaży wysyłkowej (2 osoby),
- sprzedaż sprzętu telekomunikacyjnego (1 osoba),
- sprzedaż roślin, nasion, karmy dla zwierząt (1 osoba),
- sprzedaż odzieży (1 osoba).

produkcyjna 9,4%

- produkcja odzieży wierzchniej (1 osoba),
- produkcja pozostałych wyrobów z drewna korka słomy i pozostałych materiałów używanych do wyplatania (3 osoby),
- produkcja wyrobów tartacznych (2 osoby),
- produkcja sztucznej biżuterii i wyrobów podobnych (1 osoba),
- produkcja metalowych elementów stolarki budowlanej (2 osoby),
- produkcja wyrobów z tworzyw sztucznych (1 osoba),
- produkcja pozostałych mebli (1 osoba).

Wydatki z Funduszu Pracy poniesione na zadanie wyniosły **2 340 000,00 zł**, co stanowi **21,8 % ogółu wydatków FP na aktywne formy**. W wyniku przyznania dotacji **117 osób** rozpoczęło działalność gospodarczą.

Refundacja doposażenia stanowiska pracy dla skierowanego bezrobotnego

W roku 2014 zawarto z pracodawcami 83 umowy o refundację kosztów doposażenia lub wyposażenia stanowiska pracy łącznie na 95 stanowisk (1 umowę na 1 stanowisko anulowano), w tym:

- 1) 9 umów z ALGORYTMU na 11 stanowisk (1 anulowana),
- 2) 4 umowy z Programu 30 MINUS 2014 z rezerwy Ministra na 4 stanowiska,
- 3) 5 umów z Programu aktywacji osób z art. 49 ustawy, z rezerwy Ministra na 5 stanowisk,
- 4) 9 umów z Programu aktywizacji osób w wieku 30 -50 lat, z rezerwy Ministra na 10 stanowisk,
- 5) 56 umów w ramach projektu systemowego POKL 6.1.3 na 65 stanowisk.

Wydatkowana kwota z Funduszu Pracy w roku 2014 to **1 884 000,00 zł** na 94 stanowiska (1 umowa została anulowana i nie wypłacono refundacji), co stanowi **17,5 % ogółu wydatków FP**. W ramach refundowanych stanowisk pracę podjęło **94 osoby**.

Prace społecznie użyteczne

W programie uczestniczyły wszystkie gminy Powiatu Nizańskiego. Bezrobotni zatrudnieni w gminach wykonywali głównie prace porządkowe oraz pomoc podopiecznym OPS w codziennej egzystencji (sprzątanie, zakupy). W ciągu roku do prac społecznie użytecznych skierowano **92 osoby**, na 82 miejsc, w tym 13 osób w gminie

Nisko, 15 osób w gminie Rudnik nad Sanem, 10 osób w gminie Harasiuki, 22 osoby w gminie Jeżowe, 10 osób w gminie Jarocin, 11 osób w gminie Krzeszów, 11 osób w gminie Ulanów.

Wydatki poniesione z Funduszu Pracy w 2014 r. na prace społecznie użyteczne (częściową refundację wypłaconych przez gminę świadczeń z tytułu wykonywania prac społecznie użytecznych i badania lekarskie) wyniosły **82 312,60 zł**, co stanowi **0,8%** wydatków na aktywne formy.

Dofinansowanie wynagrodzeń dla osób po 50 roku życia

W 2014 r. PUP w Nisku realizował nowy instrument rynku pracy, o którym mowa w art. 60 d ustawy o promocji zatrudnienia. Zadanie było finansowane ze środków Funduszu Pracy z rezerwy Ministra w ramach Programu dla osób powyżej 50 roku życia. Podpisano 16 umów o dofinansowanie wynagrodzeń, w tym:

- 13 umów o dofinansowanie wynagrodzeń osób wieku 50 - 60 lat,
- 3 umowy o dofinansowanie wynagrodzeń dla osób powyżej 60 roku życia.

Wydatki poniesione na refundację wynagrodzeń wyniosły **49 972,37 zł**, co stanowi **0,5 %** ogółu wydatków z FP.

2.2.3. Opis realizacji w roku 2014 projektu systemowego „Więcej szans w powiecie niżańskim” realizowanego w ramach Programu Operacyjnego Kapitał Ludzki

Więcej szans w powiecie niżańskim” – projekt systemowy Powiatowego Urzędu Pracy w Nisku realizowany w ramach Poddziałania 6.1.3 *Poprawa zdolności do zatrudnienia oraz podnoszenie poziomu aktywności zawodowej osób bezrobotnych* Priorytetu VI Programu Operacyjnego Kapitał Ludzki współfinansowany przez Unię Europejską w ramach Europejskiego Funduszu Społecznego.

Wnioskodawca i realizator projektu: Powiatowy Urząd Pracy w Nisku ul. Sandomierska 6a, 37-400 Nisko,

Termin realizacji: od 01.02.2008 r. do 31.12.2014 r.

Instytucja Wdrażająca: Wojewódzki Urząd Pracy w Rzeszowie

Nr umowy: UDA-POKL.06.01.03-18-013/08 - 00 (na każdy kolejny rok składany jest nowy wniosek, a po jego przyjęciu jest podpisywany Aneks do Umowy ramowej na dany rok realizacyjny).

Założenia projektu na rok 2014

Beneficjenci ostateczni: 715 osób zarejestrowanych jako bezrobotni w Powiatowym Urzędzie Pracy w Nisku wg kryteriów dostępu określonych na rok 2014 przez Instytucję Wdrażającą.

Działania planowane do realizacji w projekcie systemowym w roku 2014:

- staże (skierowanie 300 osób),
- prace interwencyjne (skierowanie 100 osób),
- szkolenia grupowe i indywidualne (skierowanie 155 osób),

- wsparcie podejmowania własnej działalności gospodarczej poprzez udzielanie jednorazowych bezzwrotnych środków na podjęcie działalności gospodarczej (100 osób),
- refundacja wyposażenia stanowiska pracy dla skierowanego bezrobotnego (60 stanowisk),
- obsługa projektu (zakup materiałów biurowych na potrzeby projektu),
- promocja projektu (zakup i rozpowszechnienie materiałów promocyjnych, artykuły w prasie lokalnej).

Planowane całkowite wydatki projektu w roku 2014: 6 825 800,00 zł, w tym:

- kwota dofinansowania z FP w dyspozycji Samorządu Województwa – **6 405 800,00 zł**,
- wkład własny – 420,00 zł, w tym:
 - wkład z Funduszu Pracy (limit na aktywne formy) - 0 zł,
 - wkład z Funduszu Pracy (limit na fakultatywne wydatki) - 0 zł,
 - wkład prywatny (wkład przedsiębiorcy do subsydiowanego zatrudnienia) – 420 000,00 zł.

Realizacja projektu w roku 2014

Zadanie: Staż

Staż - zostało skierowanych 300 nowych osób, które otrzymały wsparcie dodatkowe w postaci zwrotu kosztów badań lekarskich. Udział w projekcie zakończyło 283 osoby, 17 osób przerwało udział w projekcie.

Zadanie: Prace interwencyjne

Pracami interwencyjnymi objętych zostało 109 nowych osób skierowanych w 2014 r. w tym:

- 79 osób do przedsiębiorców,
- 30 osób do pracodawców z sektora JST.

Udział w projekcie ukończyło 106 osób, 3 osoby przerwało prace interwencyjne.

Zadanie: Szkolenia

Szkolenia – skierowano 171 osób, w tym:

- 93 osoby na szkolenia grupowe,
- 78 osób na szkolenia indywidualne.

Udział w projekcie zakończyło 167 osób, 4 osoby przerwały szkolenie.

Zadanie: Jednorazowe środki na podjęcie działalności gospodarczej

Jednorazowe środki na rozpoczęcie działalności gospodarczej – w 2014 r. zostało skierowanych 104 osób. Udział w projekcie zakończyło 103 osoby, 1 osoba przerwała udział.

Zadanie: Refundacja kosztów wyposażenia stanowiska pracy dla skierowanego bezrobotnego.

W ramach refundacji podpisano 56 umów z przedsiębiorcami, na 65 stanowisk pracy, zostało skierowanych i zatrudnionych 65 osób. Wszyscy zakończyli udział w projekcie.

Zadania: obsługa projektu oraz promocja projektu w roku 2014 realizowane były wyłącznie w ramach środków własnych urzędu, a wydatki na ten cel nie były w roku 2014 włączane do budżetu projektu.

W trakcie realizacji projektu w roku 2014, w związku z wystąpieniem oszczędności, została skierowana do WUP prośba dotycząca przesunięcia zaoszczędzonych środków pomiędzy poszczególnymi działaniami i zwiększeniu liczby uczestników w projekcie. Wszystkie wprowadzone zmiany zostały uzgodnione z Wojewódzkim Urzędem Pracy w Rzeszowie, jako Instytucją Wdrażającą i przeprowadzone zostały zgodnie z obowiązującą procedurą wprowadzania zmian w projekcie.

Ostatecznie w projekcie w roku 2014 objęto wsparciem 745 osób bezrobotnych, zarejestrowanych w PUP Nisko. Udział w projekcie zgodnie z zaplanowaną ścieżką zakończyło 745 osób, udział w projekcie przerwało 26 osób. Realizacja projektu została zakończona. Osoby skierowane do projektu w roku 2014 mogły zostać objęte Indywidualnym Planem Działań.

Całkowite wydatki kwalifikowalne projektu w roku 2014: 6 825 647,42 zł, co stanowi **99,99 %** planowanych wydatków kwalifikowalnych, w tym:

- wydatki z kwoty dofinansowania z FP w dyspozycji Samorządu Województwa: **6 405 647,42 zł**,
 - z wkładu własnego – **420 000,00 zł**, w tym:
 - wkład FP w dyspozycji powiatu (limit na aktywne formy) - 0 zł,
 - wkład FP w dyspozycji powiatu (z limitu FP na zadania fakultatywne) - 0 zł,
 - wkład prywatny - **420 000,00 zł**.

2.2.4. Opis realizacji projektu konkursowego „Drogowskaz na zatrudnienie” realizowanego w ramach Programu Operacyjnego Kapitał Ludzki

„Drogowskaz na zatrudnienie” – projekt konkursowy realizowany w ramach Podziałania 6.1.1 *Wsparcie osób pozostających bez zatrudnienia na regionalnym rynku pracy* Programu Operacyjnego Kapitał Ludzki współfinansowany ze środków Europejskiego Funduszu Społecznego.

Wnioskodawca i realizator projektu: Powiat Nizański - Powiatowy Urząd Pracy w Nisku ul. Sandomierska 6a, 37-400 Nisko,

Termin realizacji: od 01.09.2012 r. do 31.08.2014 r.,

Instytucja Pośrednicząca: Wojewódzki Urząd Pracy w Rzeszowie,

Nr umowy: UDA-POKL.06.01.01-18-013/12-00.

Na realizację projektu Instytucja Pośrednicząca (WUP Rzeszów) przyznała Powiatowi Nizańskiemu – Powiatowemu Urzędowi Pracy w Nisku **dofinansowanie w łącznej kwocie 1 486 455,56 zł** na cały okres realizacji projektu tj. od 1 września 2012 r. do 31 sierpnia 2014 r., w tym:

- 1) płatność ze środków europejskich w kwocie 1 263 487,22 zł,
- 2) dotacja celowa z budżetu krajowego w kwocie 222 968,34 zł.

Projekt przeznaczony dla **130 osób** bezrobotnych zamieszkałych na terenie powiatu nizańskiego i zarejestrowanych w PUP w Nisku będących w szczególnej sytuacji na rynku pracy (Ustawa z dnia 20 kwietnia 2004 r. o promocji zatrudnienia i instytucjach

ryнку pracy - Dz. U. z 2013 r. poz. 674 z późn. zm.), w tym osób po 50 roku życia i niepełnosprawnych z zachowaniem % udziału tych osób do ogółu bezrobotnych. Zadania planowane w ramach projektu to:

- 1) zajęcia aktywizacyjne - 100 osób,
- 2) szkolenia indywidualne - 43 osoby,
- 3) staże - 80 osób,
- 4) prace interwencyjne - 50 osób.

Każda osoba zakwalifikowana do projektu miała zagwarantowany udział w stażu lub pracach interwencyjnych. Dodatkowo - w zależności od zdiagnozowanego problemu - przewidziane było wsparcie w postaci zajęć aktywizacyjnych i/lub szkoleń.

Planowane całkowite wydatki projektu – 1 955 905,56 zł, w tym:

- kwota dofinansowania – 1 486 455,56 zł,
- wkład własny (wkład prywatny – wkład przedsiębiorcy prywatnego do subsydiowanego zatrudnienia) - 496 540,00 zł.

W trakcie realizacji projektu dokonano zmiany wartości projektu, ze względu na zmniejszenie kwoty wkładu prywatnego:

Planowane całkowite wydatki projektu po zmniejszeniu: – **1 762 778,73 zł**, w tym:

- kwota dofinansowania – 1 473 328,73 zł,
- wkład własny (wkład prywatny – wkład przedsiębiorcy prywatnego do subsydiowanego zatrudnienia) – 289 450,00 zł.

Realizacja projektu w 2014 roku

Zadanie: Zajęcia aktywizacyjne

Na zajęcia aktywizacyjne zostało skierowanych 5 osób, po zakończeniu zajęć osoby były kierowane na staż lub prace interwencyjne.

Zadanie: Szkolenia

Na szkolenia indywidualne zostało skierowane 13 osób zgodnie z zapotrzebowaniem pracodawców, dla uczestników przewidziano wsparcie dodatkowe w postaci stypendium, zwrotu kosztów dojazdu oraz sfinansowanie badań lekarskich. Po zakończonym udziale uczestnicy byli kierowani na staż lub prace interwencyjne.

Zadanie: Staże

Na staże skierowano 4 osoby, dla uczestników przewidziano wsparcie dodatkowe w postaci stypendium, zwrotu kosztów dojazdu oraz sfinansowanie kosztów badań lekarskich.

Zadanie: Prace interwencyjne

Na prace interwencyjne zostało skierowanych 9 osób, wszyscy do przedsiębiorców.

Ostatecznie w projekcie w roku 2014 objęto wsparciem **42 osoby bezrobotne**, zarejestrowane w PUP Nisko, w tym **16 osób skierowanych w 2014 roku** i 26 osób przechodzących z roku 2013. W 2014 r. udział w projekcie zgodnie z zaplanowaną ścieżką zakończyło 41 osób, w tym 25 osób przechodzących z poprzedniego roku

realizacji projektu, udział w projekcie przerwała 1 osoba. Osoby skierowane do projektu w roku 2014 mogły zostać objęte Indywidualnym Planem Działań.

Całkowite wydatki kwalifikowane projektu w 2012 r. wyniosły 61 445,74 zł

- z kwoty dofinansowania - 55 166,81 zł,
- z wkładu własnego (prywatnego) - 6 278,93 zł.

Całkowite wydatki kwalifikowane projektu w 2013 r. – 1 066 926,04 zł w tym:

- koszty bezpośrednie - 794 665,02 zł,
- koszty pośrednie – 66 688,97 zł,
- wkład prywatny do subsyd. zatrudnienia - 205 572,05 zł.

Całkowite wydatki kwalifikowane projektu w 2014 r. – 342 724,47 zł w tym:

- koszty bezpośrednie – 244 373,75 zł,
- koszty pośrednie – 20 751,70 zł,
- wkład prywatny do subsyd. zatrudnienia – 77 599,02 zł.

2.2.5. *Opis realizacji programów finansowanych z rezerwy Ministra (dysponenta Funduszu Pracy)*

Program aktywizacji zawodowej osób do 25 roku życia (Program 25 MINUS 2014)

Wniosek o dofinansowanie: z dnia 29 stycznia 2014 r. na kwotę **398,5 tys. zł**,

Okres realizacji programu: **1 marca 2014 r. - 31 marca 2015 r.**,

Kwota dofinansowania: **165,8 tys. zł** (decyzja Ministra Pracy i Polityki Społecznej z dnia 24 lutego 2014 r.),

Wniosek był odpowiedzią na ogłoszony konkurs przez dysponenta FP.

Założenia programu z uwzględnieniem zmniejszonej kwoty dofinansowania: Celem programu była pomoc 21 osobom bezrobotnym w wieku do 25 roku w zdobyciu doświadczenia zawodowego poprzez uczestnictwo w stażach trwających od 4-6 m-cy.

Realizacja:

Rekrutacja do projektu odbywała się zgodnie z harmonogramem realizacji staży. W wyniku podjętych działań podpisano 24 umowy na staż, do których skierowano 24 osoby - działanie przechodzące na 2015 rok. Ogółem do projektu skierowano **24 osoby**.

Wydatki poniesione na program w 2014 roku z kwoty dofinansowania **zamknęły się kwotą** Algorytmu na 2015 rok na sfinansowanie umów przechodzących z 2014 roku wynosiło na koniec roku 3 373,81 zł.

Program aktywizacji zawodowej osób po 50 roku życia (Program 50 PLUS 2014)

Wniosek o dofinansowanie: z dnia 20 maja 2014 r. na kwotę **26,9 tys. zł.**,

Okres realizacji programu: **1 lipca 2014 r. - 30 września 2016 r.**,

Kwota dofinansowania: **26,9 tys. zł** (decyzja Ministra Pracy i Polityki Społecznej z dnia 25 czerwca 2014 r.),

Wniosek był odpowiedzią na ogłoszony konkurs przez dysponenta FP.

Założenia programu: Celem programu była pomoc 8 osobom bezrobotnym w wieku powyżej 50 roku życia, w tym 3 osobom powyżej 60 roku życia, w powrocie na rynek pracy poprzez udział w nowym instrumencie rynku pracy jakim jest dofinansowanie wynagrodzeń osób bezrobotnych w wieku powyżej 50 roku życia, o którym mowa w art. 60 d ustawy o promocji zatrudnienia.

Realizacja:

Rekrutacja do programu odbywała się zgodnie z harmonogramami realizacji zadania. W trakcie realizacji programu dokonano za zgodą WUP przesunięcia niewykorzystanej kwoty 23,1 tys. zł z Programu dla bezrobotnych rodziców **zwiększając limit na program dla osób w wieku powyżej 50 roku życia do kwoty 50,0 tys. zł.** W wyniku podjętych działań:

- podpisano 13 umów o dofinansowanie wynagrodzenia osób w wieku 50 - 60 lat (refundacja wynagrodzeń przez okres 12 m-cy), do których skierowano 13 osób,
- podpisano 3 umowy o dofinansowanie wynagrodzenia osób w wieku powyżej 60 lat (refundacja wynagrodzeń przez okres 24 m-cy), do których skierowano 3 osoby.

Do projektu skierowano 16 osób.

Wydatki poniesione na program w 2014 roku z kwoty dofinansowania **zamknęły się kwotą 49 972,37 zł**, co stanowi 99,94% zwiększonego limitu. Zaangażowanie środków Funduszu Pracy na sfinansowanie umów przechodzących z 2014 wyniosło: z Algorytmu na 2015 - 119 329,60 zł i Algorytmu 2016 - 22 076,00 zł.

Program aktywizacji zawodowej osób do 30 roku życia (Program 30 MINUS 2014)

Wniosek o dofinansowanie: z dnia 20 maja 2014 r. na kwotę **634,5 tys. zł.**,

Okres realizacji programu: **1 lipca 2014 r. - 30 września 2015 r.**,

Kwota dofinansowania: **634,5 tys. zł** (decyzja Ministra Pracy i Polityki Społecznej z dnia 25 czerwca 2014 r.),

Wniosek był odpowiedzią na ogłoszony konkurs przez dysponenta FP.

Założenia programu: Celem programu była pomoc 150 osobom bezrobotnym do 30 roku życia, w szczególności bez doświadczenia zawodowego, w podjęciu zatrudnienia poprzez zastosowanie nowych instrumentów rynku pracy wprowadzonych w 2014 r., w tym:

- 1) Umożliwienie 90 osobom zdobycie praktycznych umiejętności na stanowisku pracy poprzez uczestnictwo w 6 m-cznym stażu u wybranego pracodawcy na podstawie przyznanego bonu stażowego, o którym mowa w art. 66 l ustawy o promocji zatrudnienia,
- 2) Umożliwienie 20 bezrobotnym podjęcie zatrudnienia na okres minimum 18 m-cy u wybranego pracodawcy na podstawie przyznanego bonu zatrudnieniowego, o którym mowa w art. 66 m ustawy o promocji zatrudnienia,
- 3) Pomoc 15 bezrobotnym podjęcie pracy poza miejscem zamieszkania poprzez przyznanie dofinansowania w ramach przyznanego bonu na zasiedlenie, o którym mowa w art.66 n ustawy o promocji zatrudnienia,
- 4) Pomoc 20 bezrobotnym w podniesieniu lub zdobyciu nowych kwalifikacji poprzez sfinansowanie wybranych szkoleń w ramach przyznanego bonu szkoleniowego, o którym mowa w art. 66 k ustawy o promocji zatrudnienia,

- 5) Wsparcie zatrudnienia 5 osobom podejmującym pracę po raz pierwszy w życiu poprzez refundację pracodawcy składki ZUS przez okres 12 m-cy, na podstawie art. 60 c ustawy o promocji zatrudnienia.

Realizacja:

W trakcie realizacji programu dokonano za zgodą WUP zmian polegających na:

- 1) Zwiększeniu limitu środków na program o kwotę 31,5 tys. zł przesuniętą z programu dla rodziców powracających na rynek pracy,
- 2) Zmniejszeniu ilości osób i środków na realizację bonów,
- 3) Rezygnacji z refundacji składki ZUS (brak zainteresowania ze strony pracodawców),
- 4) Dodanie trzech instrumentów: staży, prac interwencyjnych oraz refundacji doposażeń.

Ostatecznie do programu skierowano **183 osoby**, z których:

- 1) 70 osób rozpoczęło staż w ramach bonu stażowego (1 umowę anulowano),
- 2) 7 osób podjęło zatrudnienie na podstawie umowy o realizację bonu zatrudnieniowego,
- 3) 3 osoby otrzymało dofinansowanie w ramach bonu na zasiedlenie,
- 4) 10 osób podniosło swoje kwalifikacje w ramach bonu szkoleniowego (zrealizowano łącznie 16 szkoleń),
- 5) 71 osób podjęło staż,
- 6) 18 osób znalazło zatrudnienie w ramach prac interwencyjnych,
- 7) 4 osoby podjęły zatrudnienie w ramach refundacji doposażenia stanowiska pracy.

Wydatki poniesione z kwoty dofinansowania z Funduszu Pracy w roku 2014 zamknęły się kwotą **661 545,55 zł**, co stanowi 99,33% zwiększonego limitu. Zaangażowanie środków Funduszu Pracy na sfinansowanie w 2015 r. umów przechodzących z 2014 r. wyniosło 582 375,38 zł.

Program dla bezrobotnych rodziców powracających na rynek pracy

Wniosek o dofinansowanie: z dnia 20 maja 2014 r. na kwotę **54,6 tys. zł.**,

Okres realizacji programu: **1 lipca 2014 r. - 30 września 2015 r.**,

Kwota dofinansowania: **54,6 tys. zł** (decyzja Ministra Pracy i Polityki Społecznej z dnia 25 czerwca 2014 r.),

Wniosek był odpowiedzią na ogłoszony konkurs przez dysponenta FP.

Założenia programu: Celem programu była pomoc w powrocie na rynek pracy dla 12 bezrobotnych będących rodzicem posiadającym co najmniej 1 dziecko w wieku do lat 6, który w okresie 3 lat przed rejestracją jako bezrobotny zrezygnował z zatrudnienia lub wykonywania innej pracy zarobkowej z uwagi na konieczność wychowywania dziecka, poprzez przetestowanie nowych rozwiązań zastosowanych w ustawie o promocji zatrudnienia poprzez:

1. Zatrudnienie 2 osób na stanowisku pracy utworzonym poprzez przyznanie pracodawcy grantu na utworzenie stanowiska pracy w formie telepracy, o którym mowa w art. 60 a ustawy o promocji zatrudnienia,

2. Wsparcie zatrudnienia 10 osób przez okres 18 m-cy poprzez przyznanie pracodawcy świadczenia aktywizacyjnego, o którym mowa w art. 60 b ustawy o promocji zatrudnienia.

Realizacja:

Powiatowy Urząd Pracy **odstąpił od realizacji programu** z powodu braku zainteresowania (nie wpłynął ani jeden wniosek o realizację w/w wsparcia). PUP za zgodą WUP dokonał przesunięcia całości środków Funduszu Pracy z tego programu na program dla osób w wieku do 30 roku życia oraz na program dla osób powyżej 50 roku życia.

Program aktywizacji zawodowej osób w szczególnej sytuacji na rynku pracy (Program art. 49 - 2014)

Wniosek o dofinansowanie: z dnia 18 sierpnia 2014 r. na kwotę 160 tys. zł.,

Okres realizacji programu: 15 września 2014 r. - 31 grudnia 2014 r.,

Kwota dofinansowania: 160,0 tys. zł (decyzja Ministra Pracy i Polityki Społecznej z dnia 5 września 2014 r.),

Wniosek był odpowiedzią na ogłoszony konkurs przez dysponenta FP.

Założenia:

Celem programu była pomoc 8 osobom bezrobotnym, będących w szczególnej sytuacji na rynku pracy w rozumieniu art. 49 ustawy o promocji poprzez:

- 1) Umożliwienie 3 osobom podjęcie własnej działalności gospodarczej poprzez przyznanie jednorazowych bezzwrotnych środków na podjęcie tej działalności,
- 2) Wsparcie zatrudnienia dla 5 osób poprzez skierowanie do pracodawcy w ramach refundacji kosztów wyposażenia stanowiska pracy.

Realizacja:

Rekrutacja do projektu odbywała się zgodnie z harmonogramem realizacji zadań, W wyniku podjętych działań:

- podpisano 5 umów na refundację wyposażenia stanowiska pracy, w ramach których zatrudniono 5 osób
- 3 osobom przyznano jednorazowo środki na podjęcie działalności gospodarczej w wyniku czego 3 osoby podjęły działalność gospodarczą.

Wydatki poniesione na realizację programu to **160 000,0 zł**, co stanowi 100% kwoty dofinansowania programu. Program zakończony w 2014 r.

Program robót publicznych w regionach wysokiego bezrobocia

Wniosek o dofinansowanie: z dnia 28 lipca 2014 r. na kwotę **490,6 tys. zł**,

Okres realizacji: **Od 16 sierpnia 2014 r. do 31 grudnia 2014 r.**,

Kwota dofinansowania: **282,5 tys. zł** (decyzja Ministra Pracy i Polityki Społecznej z dnia 11 sierpnia 2014 r.).

Założenia projektu z uwzględnieniem zmniejszonej kwoty dofinansowania: Aktywizacja zawodowa 45 bezrobotnych podjęta wspólnie z gminami oraz Ośrodkami Pomocy społecznej, w szczególności osób korzystających ze świadczeń pomocy społecznej przy pracach organizowanych przez gminy na rzecz społeczności lokalnej.

Realizacja projektu:

W wyniku przeprowadzonej rekrutacji zostało zawartych 26 umów o zorganizowanie robót publicznych, na które skierowano 45 osób bezrobotnych z grupy docelowej programu.

Działanie zostało zakończone w 2014 r.

Wydatki poniesione z Funduszu Pracy wyniosły **270 016,53 zł**, co stanowi 95,6% przyznanego limitu środków.

Program aktywizacji osób w wieku 30 - 50 lat.

Wniosek o dofinansowanie: z dnia 25 września 2014 r. na kwotę **400,0 tys. zł**,

Okres realizacji: Od **15 października 2014 r. do 31 grudnia 2014 r.**,

Kwota dofinansowania: **400,0 tys. zł** (decyzja Ministra Pracy i Polityki Społecznej z dnia 9 października 2014 r.

Założenia: Wsparcie rozwoju przedsiębiorczości i tworzenia nowych miejsc pracy w powiecie nizańskim poprzez:

- 1) zatrudnienia 10 osób poprzez skierowanie na m-ca pracy utworzone w wyniku refundacji kosztów wyposażenia stanowiska pracy dla skierowanego bezrobotnego,
- 2) pomoc 10 osobom w podjęciu działalności gospodarczej poprzez przyznanie jednorazowo środków na podjęcie tej działalności.

Realizacja projektu:

W wyniku przeprowadzonej rekrutacji:

- 1) Zawarto 9 umów o refundację kosztów wyposażenia stanowiska pracy na 10 stanowisk pracy, na których pracę podjęło 10 osób z grupy docelowej,
- 2) Zawarto 9 umów o przyznanie jednorazowo środków na podjęcie działalności gospodarczej, w wyniku których 9 osób podjęło własną działalność gospodarczą,
- 3) Zawarto 3 umowy o organizację robót publicznych, do których skierowano 7 osób.

Program został zakończony w 2014 r.

Ogółem do programu skierowano 26 osób bezrobotnych w wieku 30 - 50 lat. Wydatki poniesione w 2014 r. z rezerwy Ministra zamknęły się kwotą 399 185,40 zł, co stanowiło 99,8 % limitu.

3. Zamierzenia na rok 2015 z zakresu programów rynku pracy finansowanych z Funduszu Pracy

3.1. Limity środków Funduszu Pracy na aktywne formy na rok 2015

Wg stanu na 25 lutego 2015 r. (dzień składania informacji) Starosta Powiatu Nizańskiego otrzymał limit środków na ALGORYTM w wysokości **5 269,3 tys. zł.** Kwota powyższa obowiązuje do czasu ustalenia ostatecznych kwot na podstawie ustawy budżetowej na rok 2015. Do tego czasu Powiatowy Urząd Pracy w Nisku wykonuje zadania na podstawie planu finansowego przyznanego limitu mając na uwadze przepisy § 4 Rozporządzenia Ministra Pracy i Polityki Społecznej z dnia 7 października 2011 r. w sprawie szczegółowych zasad gospodarki finansowej Funduszu Pracy (Dz. U. Nr 221 poz.1317). Podział ustalonej kwoty na usługi i instrumenty rynku pracy został pozytywnie zaopiniowany przez Powiatową Radę Rynku Pracy w Nisku w dniu 12 lutego 2015 r.

Tabela Nr 12. Podział ustalonej kwoty na usługi i instrumenty rynku pracy.

Lp.	ZADANIE	LIMIT w zł	Kwota na zobowiązania przechodzące z roku 2014	Limit na nowe zobowiązania na rok 2014	Ilość osób do zaktywizowania w roku 2015
1	Roboty publiczne	619 500	0	619 500	60
2	Prace interwencyjne	479 700	161 100	318 600	60
3	Dofinansowanie podjęcia działalności gospodarczej	800 000	0	800 000	40
4	Refundacja kosztów wyposażenia stanowiska pracy	520 000	0	520 000	26
5	Stażę	1 555 127	515 014	1 040 113	130
6	Szkolenia	142 657	2657	140 000	40
7	Prace społecznie użyteczne	120 000	0	120 000	100
9	Bony stażowe	583 303	411 303	172 000	20
10	Bony zatrudnieniowe	92 233	57 983	34 250	5
11	Bony szkoleniowe	40 000	0	40 000	10
12	Bony na zasiedlenie	38 000	0	38 000	5
13	Świadczenie aktywizacyjne	32 250	0	32 250	4
14	Refundacja składek ZUS dla członków spółdzielni socjalnej	20 200	0	20 200	4
15	Finansowanie studiów podyplomowych	37 000	0	37 000	5
	RAZEM	5 269 300	1 267 387	4 001 913	509 osób

Powiatowy Urząd Pracy w Nisku zamierza w roku 2015 składać wnioski o dodatkowe środki Funduszu Pracy z rezerwy Ministra zgodnie z ogłaszanymi naborami. Wg stanu na 25 lutego 2015 r. (dzień składania informacji) w roku 2015 złożony został jeden wniosek z dnia 16 stycznia 2014 r. o dofinansowanie programu aktywizacji osób bezrobotnych w wieku do 25 roku życia na kwotę 595,0 tys. zł.

Decyzją z dnia 28 stycznia 2015 r. została przyznana kwota z rezerwy Ministra w wysokości 248 tys. zł. Kwotę powyższą Powiatowy Urząd Pracy w Nisku zamierza

przeznaczyć na: bony stażowe dla 15 osób, bony szkoleniowe dla 5 osób, bony na zasiedlenie dla 5 osób oraz bony zatrudnieniowe dla 8 osób.

3.2. Założenia projektów systemowych na rok 2015 w ramach Programu Operacyjnego Wiedza Edukacja Rozwój 2014 - 2020 oraz Regionalnego Programu Operacyjnego 2014 - 2020 współfinansowanych z Europejskiego Funduszu Społecznego

Wg stanu na 25 lutego 2015 r. Powiatowy Urząd Pracy w Nisku posiada ustalone limity Funduszu Pracy na realizację w roku 2015 projektów systemowych współfinansowanych z Europejskiego Funduszu Społecznego w ramach priorytetów inwestycyjnych:

- 1) **kwotę 1 870,8 tys. zł** na realizację projektu systemowego w ramach Regionalnego Programu Operacyjnego 2014 - 2020 (*priorytet inwestycyjny 8 i: dostęp do zatrudnienia dla osób poszukujących pracy i osób biernych zawodowo, w tym długotrwale bezrobotnych oraz oddalonych od rynku pracy, także poprzez lokalne inicjatywy na rzecz zatrudnienia oraz wspieranie mobilności pracowników*),
- 2) **kwotę 3 086,6 tys. zł** na realizację projektu systemowego w ramach Programu Operacyjnego Wiedza Edukacja Rozwój 2014 - 2020 (*priorytet inwestycyjny 8 ii trwała integracja na rynku pracy ludzi młodych, w szczególności tych, którzy nie pracują, nie kształcą się ani nie szkolą, w tym ludzi zagrożonych wykluczeniem społecznym i wywodzących się ze środowisk marginalizowanych, także poprzez wdrażanie gwarancji dla młodzieży*).

Wg stanu na 25 lutego 2015 r. Powiatowy Urząd Pracy nie posiada szczegółowych kryteriów dostępu do obu projektów.

3.3. Krajowy Fundusz Szkoleniowy

Krajowy Fundusz Szkoleniowy to nowa forma wsparcia pracodawców i pracowników. Głównym celem Funduszu jest zapobieganie utracie zatrudnienia przez osoby pracujące, które mogą być zagrożone zwolnieniem z powodu kompetencji nieadekwatnych do wymagań dynamicznie zmieniającej się gospodarki. KFS ma wspomóc pracodawców w zdobyciu odpowiedniej pozycji na rynku poprzez dopasowanie umiejętności pracowników do aktualnych potrzeb.

W latach 2014 - 2015 środki z KFS są przeznaczone na kształcenie i doskonalenie umiejętności osób pracujących w wieku co najmniej 45 lat.

Wg stanu na dzień składania informacji Starosta Powiatu Nizańskiego otrzymał decyzją DF-I.4021.18.7.2015.JW.9 z dnia 16 lutego 2015 r. limit środków z Krajowego Funduszu Szkoleniowego w wysokości **50,0 tys. zł.** na finansowanie przez Powiatowy Urząd Pracy w Nisku zadań związanych z kształceniem ustawicznym pracowników i pracodawców.

4. Realizacja zadań z zakresu rehabilitacji zawodowej osób niepełnosprawnych finansowanych ze środków PFRONU w 2014 r.

W roku 2014 Rada Powiatu Nizańskiego określiła rodzaje zadań oraz wysokość środków Państwowego Funduszu Rehabilitacji Osób Niepełnosprawnych na realizację przez Powiatowy Urząd Pracy w Nisku zadań z zakresu rehabilitacji zawodowej oraz zatrudniania osób niepełnosprawnych oraz podział tych środków na zadania, o których mowa w ustawie z dnia 27 sierpnia 1997 r. o rehabilitacji zawodowej i społecznej oraz zatrudnianiu osób niepełnosprawnych (Dz. U. z 2011 r. Nr 127, poz.721, z późn. zm.). W tej sprawie Rada Powiatu Nizańskiego uchwałą z dnia 19 marca 2014 r. Nr XLI/221/2014

Z ogólnej kwoty limitu algorytmu PFRON dla Powiatu Nizańskiego na zadania z zakresu rehabilitacji zawodowej i społecznej osób niepełnosprawnych tj. kwoty **1 309 775,00 zł, limit środków PFRON w 2014 r.**, którym dysponował PUP na zadania z zakresu rehabilitacji zawodowej osób niepełnosprawnych **wynosił 100 000,00 zł, w tym na:**

- 1) **Zwrot wydatków na instrumenty rynku pracy** na rzecz osób poszukujących pracy nie pozostających w zatrudnieniu (art. 11 ustawy o rehabilitacji) - **30 000,00 zł,**
- 2) **Przyznawanie jednorazowo środków na podjęcie działalności gospodarczej, rolniczej lub wniesienie wkładu do spółdzielni socjalnej** (art. 12a ustawy o rehabilitacji) - **70 000,00 zł.**

Na zadania z zakresu rehabilitacji zawodowej PUP pozyskał dla Powiatu Nizańskiego **dodatkowe środki PFRON w wysokości 40 000,00 zł** w ramach „Programu wyrównywania różnic między regionami II” w obszarze G z przeznaczeniem na realizację zadania z art. 26 e ustawy oraz **1 000,00 zł** na obsługę programu.

W dniu 26 września 2014 r. na wniosek Powiatowego Urzędu Pracy Rada Powiatu Nizańskiego podjęła uchwałę NR XLVI/242/2014 zmieniającą uchwałę w sprawie określenia środków Państwowego Funduszu Rehabilitacji Osób Niepełnosprawnych. Zmiana polegała na zmniejszeniu kwoty na realizację zadania z art. 12 a ustawy do kwoty 35 000,00 zł oraz dodaniu zadania określonego w art. 26e ustawy tj. zwrot kosztów wyposażenia stanowiska pracy dla skierowanej osoby niepełnosprawnej z kwotą dofinansowania 35 000,00 zł.

Realizacja zadań

1. Z kwoty **30 000,00 zł** na realizację usług i instrumentów rynku pracy na podstawie art.11 ustawy o rehabilitacji zrealizowano następujące działania:
 - 1) sfinansowano koszty stażu (koszty badań lekarskich oraz stypendium stażowe) dla 4 osób skierowanych w 2014 roku,
 - 2) sfinansowano koszty szkolenia (badania lekarskie, stypendium szkoleniowe, faktura za przeprowadzenie szkolenia) dla 1 osoby.Z kwoty 30 000,0 zł **wydatkowano 29 874,98 zł.**

2. Z kwoty **35 000,00 zł** na realizację zadania określonego w art.12 a ustawy **wydatkowano kwotę 35 000,00 zł** na udzielenie 1 osobie niepełnosprawnej poszukującej pracy nie pozostającej w zatrudnieniu jednorazowo środków na podjęcie działalności gospodarczej.

3. Z kwoty **35 000,00 zł** na realizację zadań z art. 26 e udzielono refundacji kosztów 1 stanowiska pracy **w wysokości 35 000,00 zł**.

Z przyznanego limitu algorytmu PFRON na zadania z zakresu rehabilitacji zawodowej osób niepełnosprawnych **wykorzystano środki w wysokości 99 874,98 zł, co stanowi 99,87 % przyznanego limitu**. Z przyznanego dofinansowania w ramach „Programu wyrównywania różnic między regionami II” w obszarze G wykorzystano kwotę **40 000,00 zł** na zadania z zakresu rehabilitacji zawodowej oraz **1 000,00 zł** na obsługę programu (**100% przyznanego dofinansowania**).

W roku 2014 nie finansowano zadań, o których mowa art. 13 (dofinansowanie do 50% oprocentowania kredytu bankowego zaciągniętego na prowadzenie działalności gospodarczej albo własnego lub dzierżawionego gospodarstwa), art. 26 (zwrot kosztów adaptacji pomieszczeń, urządzeń, technologii, oprogramowania do potrzeb osoby niepełnosprawnej), 26 d (zwrot kosztów zatrudnienia pracownika pomagającego pracownikowi niepełnosprawnemu w wykonywaniu obowiązków służbowych), art. 38, 40, 41 (organizacja szkoleń indywidualnych dla osób niepełnosprawnych) - na podstawie ustawy o rehabilitacji.

Powiatowy Urząd Pracy Nisku w sposób ciągły współpracował z organami rentowymi, udzielał informacji osobom niepełnosprawnym z zakresu orzekania o stopniu niepełnosprawności, przyznawania świadczeń rentowych, praw osób niepełnosprawnych z zakresu rehabilitacji zawodowej i społecznej, pomagał pracodawcom w rozwiązywaniu problemów przy zatrudnianiu osób niepełnosprawnych, informował o uprawnieniach i obowiązkach wynikających z zatrudniania osób niepełnosprawnych w ramach świadczenia usługi pośrednictwa pracy oraz poradnictwa zawodowego.

5. Informacja z działalności Działu Ewidencji, Świadczeń i Informacji w 2014 r.

W 2014 roku zarejestrowano **5588** osób bezrobotnych i **49** poszukujących pracy. Średnia miesięczna liczba rejestracji w roku wyniosła **466** osób. Największą liczbę rejestracji odnotowano w miesiącach wrzesień, listopad, grudzień, a najmniejszą w kwietniu, maju i czerwcu. W analogicznym okresie z ewidencji bezrobotnych wyłączono **6348** osób (w tym **2492** osób w związku z podjęciem zatrudnienia), czyli o 614 osób więcej niż w 2013 roku. Świadczy to o bardzo dużej rotacji osób bezrobotnych, a równocześnie o dużo większej ilości wykonywanych zadań przez pracowników działu w porównaniu do 2013 roku.

Tabela Nr 13. Szczegółowe dane liczbowe dotyczące rejestracji osób bezrobotnych, poszukujących pracy i wyłączeń.

ROK 2014	BEZROBOTNI ZAREJESTROWANI		POSZUKUJĄCY PRACY ZAREJESTROWANI		BEZROBOTNI WYŁĄCZENI	
	OGÓŁEM	KOBIETY	OGÓŁEM	KOBIETY	OGÓŁEM	KOBIETY
styczeń	539	226	8	5	320	136
luty	410	205	5	2	451	184
marzec	388	185	3	1	586	215
kwiecień	293	119	6	0	640	287
maj	413	151	4	0	573	229
czerwiec	341	162	4	2	553	200
lipiec	490	267	2	2	522	198
sierpień	448	245	3	1	557	163
wrzesień	657	332	2	1	693	299
październik	516	222	6	2	643	216
listopad	540	215	2	2	387	174
grudzień	553	220	4	1	423	191
OGÓŁEM	5588	2549	49	19	6348	2492

W Dziale Ewidencji Świadczeń i Informacji w 2014 roku wydano łącznie **12 562** decyzji, w tym:

- **7215** dot. osób bez prawa do zasiłku,
- **2963** dot. osób z prawem do zasiłku,
- **1275** dot. osób pobierających stypendia stażowe,
- **479** dot. osób pobierających stypendia szkoleniowe,
- **503** dot. osób pobierających dodatki aktywizacyjne.

Wniesiono **14** odwołań od decyzji, z których **11** zostało utrzymanych w mocy, 2 uchylone zostały przez wojewodę, a 1 przez PUP z art. 132 kpa.

Ponadto w dziale sporządzono:

- **18100** druków zgłoszeniowych ZUS,
- **8147** zaświadczenia dla osób bezrobotnych, w celu przedłożenia różnym instytucjom takim jak: szkoły, uczelnie, OPS, służba zdrowia,
- **2600** informacji podatkowych PIT-11 dla osób bezrobotnych, które pobierały świadczenia w ciągu roku,
- **2800** raportów RMUA tj. informacja o wysokości odprowadzonych składek,
- **825** pism dotyczących korespondencji z instytucjami ZUS, OPS, WUP, PIP,
- **1218** list wypłat świadczeń dla osób pobierających zasiłki dla bezrobotnych, stypendia stażowe i szkoleniowe, dodatki szkoleniowe i aktywizacyjne.

Realizując przepisy **o koordynacji systemów zabezpieczenia społecznego państw członkowskich Unii Europejskiej**, w dziale obsługiwanych było:

- **9** osób pobierających zasiłek transferowy,
- **57** osób pobierających zasiłek dla bezrobotnych przyznany przez Marszałka Województwa Podkarpackiego z tytułu pracy za granicą.

Analizując powyższe dane i porównując je do lat ubiegłych należy stwierdzić, że systematycznie rośnie ilość dodatkowych zadań obciążających pracowników działu, a co za tym idzie rośnie ilość wydawanych dokumentów.

Wobec powyższego zasadnym wydaje się przywrócenie w strukturze organizacyjnej Urzędu stanowiska kierownika Działu Ewidencji, Świadczeń i Informacji.

6. Wydatki poniesione przez Powiatowy Urząd Pracy w Nisku w 2014 roku

6.1. Wydatki z Funduszu Pracy

W okresie od 01.01.2014 r. do 31.12.2014 r. Powiatowy Urząd Pracy w Nisku dokonał realizacji wydatków z Funduszu Pracy na kwotę **20 859 002,50 zł** w tym:

- 1) zasiłki dla bezrobotnych - **9 612 795,61 zł**,
- 2) zadania dotyczące finansowania programów na rzecz promocji zatrudnienia, łagodzenia skutków bezrobocia i aktywizacji zawodowej - **10 752 352,09 zł**,
- 3) pozostałe zadania - **493 854,80 zł**.

Szczegółowe wydatki z Funduszu Pracy przedstawia tabela nr 14.

Tabela Nr 14. Wydatki z Funduszu Pracy za 2014 rok.

WYDATKI OGÓŁEM:	20 859 002,50
Zasiłki, w tym:	9 612 795,61
- zasiłki dla bezrobotnych	9 275 309,31
- dodatki aktywizacyjne	337 486,30
Aktywne formy ogółem FP+EFS:	10 752 352,09
Wydatek z Funduszu Pracy ogółem - z tego na:	4 346 704,67
- szkolenia bezrobotnych	82 538,00
- prace interwencyjne	550 528,90
- roboty publiczne	863 760,00
- prace społecznie użyteczne	80 832,60
- stypendia za okres szkolenia	35 581,38
- stypendia za okres stażu	1 764 727,37
- środki na dział. gospodarczą	280 000,00
- koszty doposażenia stanowiska pracy	580 000,00
- badania	14 135,00
- bon zatrudnieniowy	11 468,60
- bon na zasiedlenie	19 959,88
- bon szkoleniowy zakwaterowanie	1 400,00
- dofinansowanie wynagrodzeń	49 972,37
- koszty dojazdu	11 800,57
Wydatek z projektu 6.1.3 ogółem - z tego na:	6 405 647,42
- prace interwencyjne	546 344,72
- środki na dział. gospodarczą	2 060 000,00
- koszty doposażenia stanowiska pracy	1 304 000,00
- szkolenia bezrobotnych	287 087,00
- stypendia za okres szkolenia	174 967,97
- stypendia za okres stażu	2 011 532,73
- badania	21 715,00

Pozostałe wydatki:	493 854,80
- prowizje bankowe	6 651,91
- opłaty pocztowe	90 026,76
- sieć informatyczna	245 223,57
- szkolenia pracowników	50 677,25
- dodatki dla pośredników	43 790,02
- koszty obsługi r-ku FP	324,00
- druki	6 983,95
- materiały	39 547,70
- usługi telekomunikacyjne	8 428,84
- koszty sądowe	60,00
- doradca zawodowy	1 879,20
- klub pracy	261,60

6.2. *Zatrudnienie i wydatki budżetowe poniesione przez Powiatowy Urząd Pracy w Nisku w 2014 roku*

Stan zatrudnienia w Powiatowym Urzędzie Pracy w Nisku na koniec 2014 r. przedstawiał się następująco: 49 osób, z czego jedna osoba zatrudniona była w celu zastępstwa nieobecnego pracownika. Podobnie jak w latach 2010-2013, zatrudnienie pięciu pracowników (4 pośredników pracy i 1 doradcy zawodowego) finansowane było w ramach realizowanego do końca 2014 r. projektu pt.: „Kompetentny Pracownik = Efektywny Urząd” Poddziałanie 6.1.2 Programu Operacyjnego Kapitał Ludzki *Wsparcie powiatowych i wojewódzkich urzędów pracyw realizacji zadań na rzecz aktywizacji zawodowej osób bezrobotnych w regionie.*

W 2014 r. miało miejsce zwiększenie zatrudnienia w Powiatowym Urzędzie Pracy w Nisku związane z wejściem w życie zmian do ustawy o promocji zatrudnienia i instytucjach rynku pracy, które nałożyły na pracowników urzędu wiele nowych obowiązków oraz wprowadziły funkcję doradcy klienta. Utworzone zostały trzy stanowiska: specjalista ds. aktywizacji oraz dwa stanowiska pośrednika pracy. Jednak w dalszym ciągu stan zatrudnienia w PUP jest nieadekwatny w stosunku do zakresu wykonywanych zadań i obowiązków. Szczególne potrzeby kadrowe widać na stanowisku ds. obsługi sekretariatu i kancelarii, na którym obecnie zadania wykonuje osoba odbywająca staż. W obszarze zadań należących do tego stanowiska znajdują się dane osobowe, w tym dane „wrażliwe”, które wymagają zabezpieczenia ich dostępności w osobach mających przypisaną odpowiedzialność służbową – pracownika jednostki, a nie jak w chwili obecnej stażysty wykonującego zadania pod nadzorem kierownika działu. W okresie od 1 stycznia 2014 r. do 31 grudnia 2014 r. zarejestrowano w systemie eDOK **12 286** dokumentów przychodzących. Ponadto w księdze kancelaryjnej wpisano **2 307** dokumentów, odebrano i zarejestrowano **12 283** faxy, nadano **272** faxy, w pocztowej księdze nadawczej wpisano i wysłano **13 648** listów poleconych, z czego do sekretariatu Urzędu wróciło **13 424** zwrotnych potwierdzeń odbioru, co oznacza, że każde z nich należało ponownie odznaczyć w księdze nadawczej, następnie odpowiednio posegregować i dostarczyć do stanowiska, z którego został nadany list. Jeśli dodamy do

tego wciąż rosnącą liczbę klientów przychodzących do sekretariatu w celu umówienia spotkania z Panem Dyrektorem, Z-cą Dyrektora oraz składających dokumenty, dodatkowo łączenie rozmów dla całego urzędu tworzy to obraz złożoności i natłoku zadań wykonywanych na tym stanowisku.

Powiatowy Urząd Pracy w Nisku na realizację zadań w 2014 roku otrzymał dotację w kwocie **6 495 800 zł** z przeznaczeniem na:

- 1) Wynagrodzenia i pochodne od płac oraz pozostałe wydatki rzeczowe - **2 288 103 zł**,
- 2) Realizację projektu „Kompetentny Pracownik = Efektywny Urząd” Poddziałanie 6.1.2 współfinansowanego z Europejskiego Funduszu Społecznego - **166 444 zł**, z tego:
 - kwota dofinansowania - **151 824 zł**,
 - wkład własny jst - **14 620 zł**,
- 3) Realizację projektu finansowego z Europejskiego Funduszu Społecznego „Drogowskaz na zatrudnienie” Poddziałanie 6.1.1 - **265 131 zł**,
- 4) Ubezpieczenie zdrowotne dla osób bezrobotnych bez prawa do zasiłku - **3 776 122 zł**.

Na dzień 31.12.2014 roku zrealizowano wydatki w kwocie **6 449 357 zł**. Poniesione wydatki dotyczyły wynagrodzeń osobowych pracowników wraz z pochodnymi oraz pozostałych wydatków - **2 241 666 zł**. Plan na ten cel został wykonany w **97,97%**. Na realizację projektu 6.1.2 poniesiono wydatki na kwotę **166 444 zł**, co stanowi **100%**. Projekt 6.1.1 zrealizowano w kwocie **265 125 zł** tj. **100%**. Natomiast na ubezpieczenie zdrowotne bez prawa do zasiłku wydatkowano - **3 776 122 zł**, co stanowi **100%**.

Ogółem przyznana dotacja została zrealizowana w **99,29%**.

Szczegółowe dane dotyczące wydatków budżetowych poniesionych przez PUP w Nisku zawarte są w załączniku nr 1.

Rozdział 85333

Plan	2 288 103 zł
Wykonanie	2 241 666 zł
Wydatki bieżące	2 241 666 zł
w tym:	
wydatki osobowe niezaliczone do wynagrodzeń	1 977 zł
wynagrodzenia i pochodne	1 984 719 zł
materiały i wyposażenie, z tego:	25 091 zł
- <i>materiały biurowe, tonery</i>	1 967 zł
- <i>paliwo</i>	5 533 zł
- <i>środki czystości</i>	7 180 zł
- <i>woda (sekretariat)</i>	1 184 zł
- <i>wyposażenie (czajnik, telefony, zamki, boxy, krzesła, fotele biurowe, przedłużacze itp.)</i>	9 227 zł
wpłata na PFRON	245 zł
energia elektryczna, ciepła i woda	80 302 zł
Pozostałe usługi, w tym:	63 998 zł
- <i>zdrowotne</i>	1 849 zł
- <i>opłaty bankowe</i>	376 zł
- <i>komunalne</i>	2 988 zł
- <i>telekomunikacyjne</i>	2 747 zł
- <i>abonamenty (RTV)</i>	718 zł
- <i>usługi remontowe pomieszczeń PUP</i>	44 815 zł
- <i>pozostałe usługi (naprawcze urządzeń, zamków mebli biurowych, mycie samochodu, dorabianie kluczy, wykonanie pieczętek itp.)</i>	10 505 zł
podróże służbowe	2 373 zł
opłata roczna z tyt. trwałego zarządu	8 985 zł
ubezpieczenie mienia i sprzętu	6 826 zł
ZFŚS	56 884 zł
opłaty na rzecz samorządu terytorialnego	3 240 zł
podatek od nieruchomości	4 906 zł
szkolenia pracowników	2 120 zł

Rozdział 85333 - „Kompetentny Pracownik = Efektywny Urząd” Poddziałanie 6.1.2

Plan	166 444 zł
Wykonanie	166 444 zł
w tym:	
- środki UE	151 824 zł
- środki własne	14 620 zł
- <i>wynagrodzenia dot. pracowników oraz prac interwencyjnych</i>	<i>165 291 zł</i>
- <i>składki ZUS od stypendiów i wynagrodzeń</i>	<i>1 153 zł</i>

Rozdział 85395 - „Drogowskaz na zatrudnienie” Poddziałanie 6.1.1

Plan	265 131 zł
Wykonanie	265 125 zł
w tym środki UE:	265 125 zł
wynagrodzenia i pochodne w tym:	234 456 zł
- <i>stypendia stażowe i szkoleniowe</i>	<i>60 899 zł</i>
- <i>wynagrodzenia dot. pracowników oraz prac interwencyjnych</i>	<i>135 359 zł</i>
- <i>składki ZUS od stypendiów i wynagrodzeń</i>	<i>38 198 zł</i>
usługi pozostałe w tym:	30 669 zł
- <i>zdrowotne osób bezrobotnych</i>	<i>520 zł</i>
- <i>szkolenia i koszty przejazdu dla osób bezrobotnych</i>	<i>30 149 zł</i>

Rozdział 85156 - Składki na ubezpieczenie zdrowotne oraz świadczenia dla osób nie objętych obowiązkiem ubezpieczenia zdrowotnego

Plan	3 776 122 zł
Wykonanie	3 776 122 zł