

Powiatowy Urząd Pracy w Nisku

Sprawozdanie z działalności Powiatowego Urzędu Pracy w Nisku za 2013 r. w zakresie działań na rzecz promocji zatrudnienia, łagodzenia skutków bezrobocia i aktywizacji zawodowej.

Nisko, marzec 2014 r.

SPIS TREŚCI

1. Informacja o sytuacji na nizańskim rynku pracy.....	3
1.1. Struktura bezrobotnych	3
2. Realizacja zadań z zakresu instrumentów, usług i programów rynku pracy w roku 2013.....	12
2.1. Usługi rynku pracy	12
2.1.1. Pośrednictwo pracy.....	12
2.1.2. Poradnictwo zawodowe i informacja zawodowa	13
2.1.3. Pomoc w aktywnym poszukiwaniu pracy.....	14
2.1.4. Organizacja szkoleń.....	15
2.1.5. Realizacja Indywidualnych Planów Działania.....	17
2.2. Programy na rzecz promocji zatrudnienia, łagodzenia skutków bezrobocia i aktywizacji zawodowej	18
2.2.1. Limity środków Funduszu Pracy na realizację programów rynku pracy w roku 2013 i ich wykorzystanie....	18
2.2.2. Realizacja aktywnych form przeciwdziałania bezrobociu	21
2.2.3. Opis realizacji w roku 2013 projektu systemowego „Więcej szans w powiecie nizańskim” realizowanego w ramach Programu Operacyjnego Kapitał Ludzki	24
2.2.4. Opis realizacji projektu konkursowego „Drogowskaz na zatrudnienie” realizowanego w ramach Programu Operacyjnego Kapitał Ludzki	26
2.2.5. Opis realizacji programów finansowanych z rezerwy Ministra (dysponenta Funduszu Pracy).....	28
3. Zamierzenia na rok 2014 z zakresu programów rynku pracy finansowanych z Funduszu Pracy	33
3.1. Limity środków Funduszu Pracy na aktywne formy na rok 2014	33
3.2. Założenia projektu systemowego na rok 2014 w ramach Poddziałania 6.1.3 PO KL współfinansowanego z EFS	34
4. Realizacja zadań z zakresu rehabilitacji zawodowej osób niepełnosprawnych finansowanych ze środków PFRONU w 2013 r.	35
5. Informacja z działalności Działu Ewidencji, Świadczeń i Informacji w 2013 r.	37
6. Wydatki poniesione przez Powiatowy Urząd Pracy w Nisku w 2013 roku.....	39
6.1. Wydatki z Funduszu Pracy	39
6.2. Zatrudnienie i wydatki budżetowe poniesione przez Powiatowy Urząd Pracy w Nisku w 2013 roku.....	40

1. Informacja o sytuacji na niżańskim rynku pracy.

1.1. Struktura bezrobotnych

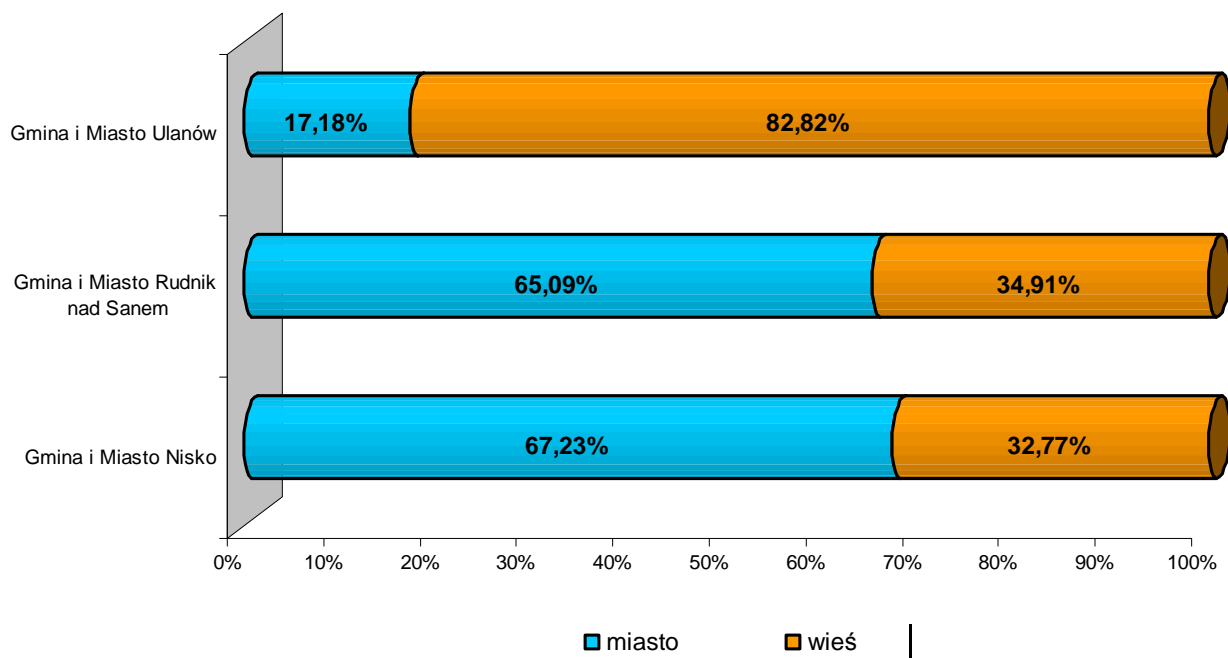
Według stanu na 31.12.2013 r. w Powiatowym Urzędzie Pracy w Nisku było zarejestrowanych **6237** osób bezrobotnych, w tym:

- **3068 (49,19%)** kobiet,
- **4111 (65,91%)** zamieszkałych na wsi,
- **1191 (19,10%)** zarejestrowanych po raz pierwszy jako bezrobotni,
- **1373 (22,01%)** to osoby młode do 25 roku życia,
- **3708 (59,45%)** to długotrwale bezrobotni,
- **1227 (19,67%)** to osoby powyżej 50 roku życia,
- **1967 (31,54%)** to osoby bez kwalifikacji zawodowych,
- **346 (5,55%)** zwolnionych z przyczyn zakładu pracy.

Tabela Nr 1. Zestawienie liczby bezrobotnych według gmin i miast powiatu niżańskiego na koniec grudnia 2013 r.

Wyszczególnienie	Liczba zarejestrowanych bezrobotnych			
	OGÓLEM	KOBIETY	z prawem do zasiłku	
			ogółem	kobiety
Nisko G i M /181205/	1944	1004	344	147
w tym miasto	1307	698	240	113
Rudnik G i M /181206/	1054	537	169	78
w tym miasto	686	348	111	53
Ulanów G i M /181207/	774	382	123	55
w tym miasto	133	72	26	16
Harasiuki /181201/	707	325	88	37
Jarocin /181202/	455	208	74	24
Jeżowe /181203/	959	448	161	55
Krzeszów /181204/	344	164	37	16
RAZEM	6237	3068	996	412

Wykres 1. Odsetek osób bezrobotnych mieszkających w mieście i na wsi



Wykres 2. Udział procentowy kobiet i mężczyzn wg kategorii zamieszkania w ogólnej liczbie osób bezrobotnych

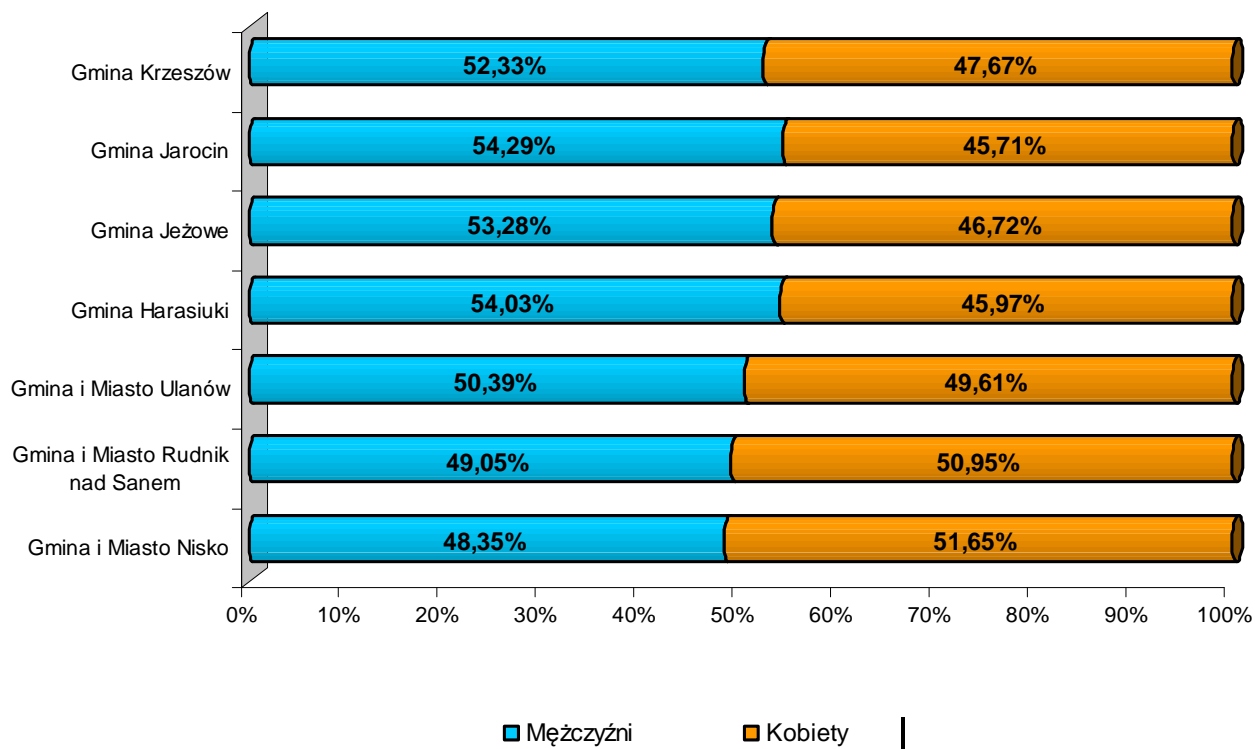


Tabela Nr 2. Wybrane dane o sytuacji na rynku pracy w miesiącu grudniu 2013 r.

Wyszczególnienie	Ogółem	w tym kobiety
Liczba bezrobotnych w końcu miesiąca sprawozdawczego	6237	3068
Liczba ofert pracy aktualnych w końcu miesiąca sprawozdawczego	9	
Liczba ofert pracy zgłoszonych w miesiącu sprawozdawczym	60	

Zmiany zachodzące na rynku pracy.

W PUP w Nisku w miesiącu grudniu 2013 r. nastąpił wzrost liczby nowych rejestracji w stosunku do miesiąca listopada 2013 r. Zwiększyła się liczba osób wyłączonych z ewidencji bezrobotnych w stosunku do poprzedniego miesiąca. W końcu miesiąca sprawozdawczego nastąpił wzrost liczby bezrobotnych:

- dla ogółem zarejestrowanych: wzrost o 272 osoby,
- dla zarejestrowanych bezrobotnych mężczyzn: wzrost o 194 osoby,
- dla zarejestrowanych bezrobotnych kobiet: wzrost o 78 osób.

Zwolnienia grupowe zgłoszone do PUP w Nisku w miesiącu grudniu 2013 r.

W okresie sprawozdawczym nie wystąpiły zgłoszenia zwolnień z przyczyn dotyczących zakładów pracy. W okresie sprawozdawczym nie wystąpiły zwolnienia z przyczyn dotyczących zakładów pracy.

Podział bezrobotnych wg czasu pozostawania bez pracy, wieku, poziomu wykształcenia i stażu pracy na koniec 2013 roku przedstawiają poniższe tabele i wykresy.

Tabela Nr 3. Bezrobotni ogółem wg czasu pozostawania bez pracy, wieku, poziomu wykształcenia i stażu pracy - stan na koniec IV kwartału 2013 r.

Wyszczególnione			Liczba bezrobotnych razem	z tego wg. czasu pozostawania bez pracy w miesiącach						Liczba bezrobotnych kobiet razem	z tego wg. czasu pozostawania bez pracy w miesiącach						Bezrobotni w okresie do 12 mies. od dnia ukoń. nauki razem	Liczba poszukujących pracy	
				do 1	1-3	3-6	6-12	12-24	pow. 24		do 1	1-3	3-6	6-12	12-24	pow. 24		razem	kobiety
0			1	2	3	4	5	6	7	8	9	10	11	12	13	14	15	16	17
Czas pozostawania bez pracy w m-c	do 1	01	492	492	X	X	X	X	X	183	183	X	X	X	X	X	48	2	0
	1-3	02	1063	X	1063	X	X	X	X	438	X	438	X	X	X	X	134	9	4
	3-6	03	971	X	X	971	X	X	X	487	X	X	487	X	X	X	142	6	4
	6-12	04	1003	X	X	X	1003	X	X	505	X	X	X	505	X	X	64	12	6
	12-24	05	1150	X	X	X	X	1150	X	560	X	X	X	X	560	X	X	19	5
	pow.24	06	1558	X	X	X	X	X	1558	895	X	X	X	X	X	895	X	32	15
Wiek	18-24	07	1373	116	351	297	213	257	139	631	46	145	146	94	117	83	331	8	4
	25-34	08	1802	140	306	292	332	350	382	1025	47	144	159	201	201	273	51	20	8
	35-44	09	1248	102	159	157	223	231	376	672	42	70	79	112	122	247	5	15	9
	45-54	10	1194	99	165	153	167	208	402	557	38	62	76	77	92	212	0	18	5
	55-59	11	488	30	61	64	55	83	195	183	10	17	27	21	28	80	1	12	7
	60-64 lata	12	132	5	21	8	13	21	64	X	X	X	X	X	X	X	0	6	0
Wykształcenie	wyższe	13	783	62	186	155	133	137	110	558	37	115	120	101	103	82	130	10	7
	Policealne i średnie zawodowe	14	1487	120	266	263	263	263	312	761	48	117	132	128	121	215	136	19	10
	średnie ogólnokształcące	15	642	54	109	104	120	124	131	480	34	70	78	90	92	116	43	9	4
	zasadnicze zawodowe	16	1846	155	280	267	278	354	512	766	46	79	96	119	149	277	78	20	5
	gimnazjalne i poniżej	17	1479	101	222	182	209	272	493	503	18	57	61	67	95	205	1	22	8
Staż pracy ogółem	do 1 roku	18	1021	90	244	157	148	163	219	531	37	112	81	77	91	133	38	10	4
	1 - 5	19	1363	112	233	211	236	260	311	706	44	94	104	122	143	199	41	12	4
	5 - 10	20	876	63	120	115	165	178	235	411	14	53	50	80	96	118	3	8	6
	10 - 20	21	848	80	102	122	136	151	257	438	30	40	67	77	72	152	1	16	7
	20 - 30	22	567	49	84	74	94	99	167	182	17	20	27	33	26	59	0	17	5
	30 i więcej lat	23	143	13	19	27	29	31	24	33	5	1	12	6	5	4	0	2	0
	bez stażu	24	1419	85	261	265	195	268	345	767	36	118	146	110	127	230	305	15	8
Ogółem	25	6237	492	1063	971	1003	1150	1558	3068	183	438	487	505	560	895	388	80	34	

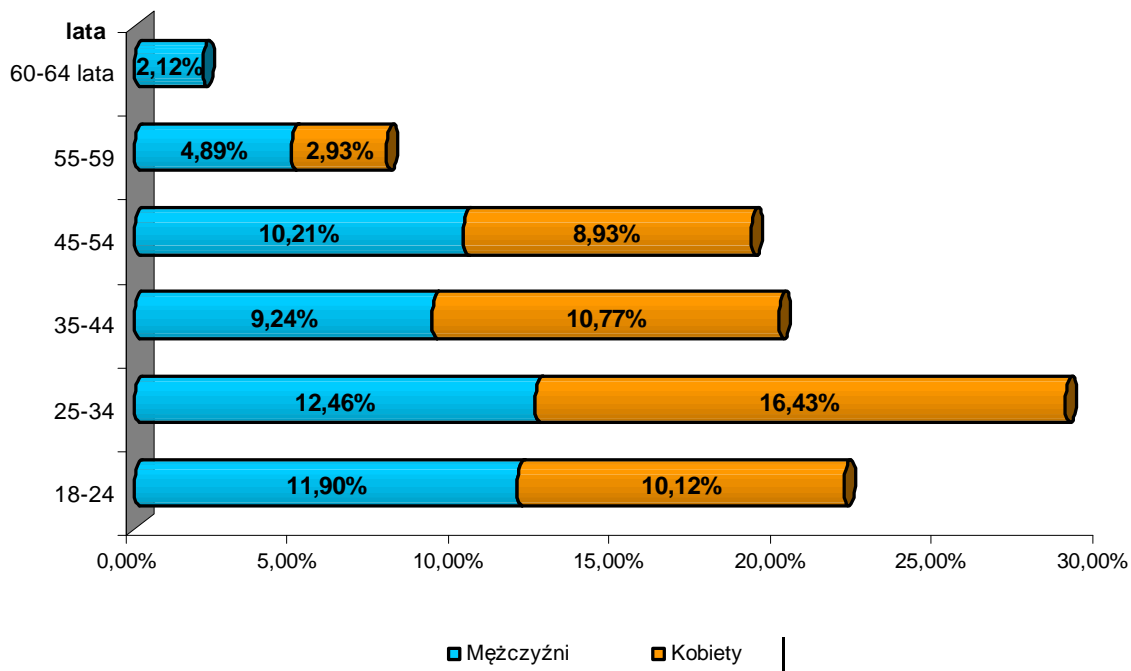
Tabela Nr 4. Bezrobotni ogółem będący w szczególnej sytuacji na rynku pracy - stan na koniec IV kwartału 2013 r.

Wyszczególnione		Liczba bezrobotnych będących w szczególnej sytuacji na rynku pracy	z rubryki 1										
			do 25 roku życia	długotrwale	pow. 50 roku życia	bez kwalifikacji zawodowych	bez doświadczenia zawodowego	bez wykształcenia średniego	samotnie wychowujący dziecko do 18 roku życia	którzy po odbyciu kary pozbawienia wolności nie podjęli zatrudnienia	niepełnosprawni	po zakończeniu realizacji kontraktu socjalnego	
0		1	2	3	4	5	6	7	8	9	10		
Czas pozostawania bez pracy w m-c	do 1	26	429	116	132	91	153	118	256	15	3	25	15
	1-3	27	947	351	336	171	329	349	502	27	14	33	16
	3-6	28	875	297	262	148	313	325	449	35	9	36	18
	6-12	29	846	213	286	148	283	248	487	40	6	33	48
	12-24	30	1148	257	1143	204	348	319	626	55	17	32	44
	pow.24	31	1557	139	1549	465	541	416	1005	70	21	38	51
Wiek	18-24	32	1373	1373	595	X	690	990	501	40	1	23	24
	25-34	33	1518	X	1071	X	418	539	592	103	12	38	62
	35-44	34	1132	X	785	X	271	163	825	61	15	40	64
	45-54	35	1159	X	810	X	331	44	911	33	25	65	31
	55-59	36	488	X	343	X	188	26	385	5	12	25	11
	60-64 lata	37	132	X	104	X	69	13	111	0	5	6	0
Wykształcenie	wyższe	38	601	139	362	23	X	310	X	21	0	17	2
	Policealne i średnie zawodowe	39	1261	441	821	204	308	522	X	42	4	43	28
	średnie ogólnokształcące	40	615	292	361	38	462	305	X	29	0	21	16
	zasadnicze zawodowe	41	1846	320	1164	456	167	301	1846	73	24	66	80
	gimnazjalne i poniżej	42	1479	181	1000	506	1030	337	1479	77	42	50	66
Staż pracy ogółem	do 1 roku	43	941	302	613	118	348	359	422	40	18	24	47
	1 - 5	44	1207	239	810	73	362	X	726	71	18	42	33
	5 - 10	45	763	6	536	144	195	X	541	33	7	28	19
	10 - 20	46	783	X	541	329	217	X	604	27	11	37	24
	20 - 30	47	549	X	345	387	125	X	425	9	9	31	6
	30 i więcej lat	48	143	X	67	132	43	X	104	4	0	10	0
	bez stażu	49	1416	826	796	44	677	1416	503	58	7	25	63
Ogółem		50	5802	1373	3708	1227	1967	1775	3325	242	70	197	192

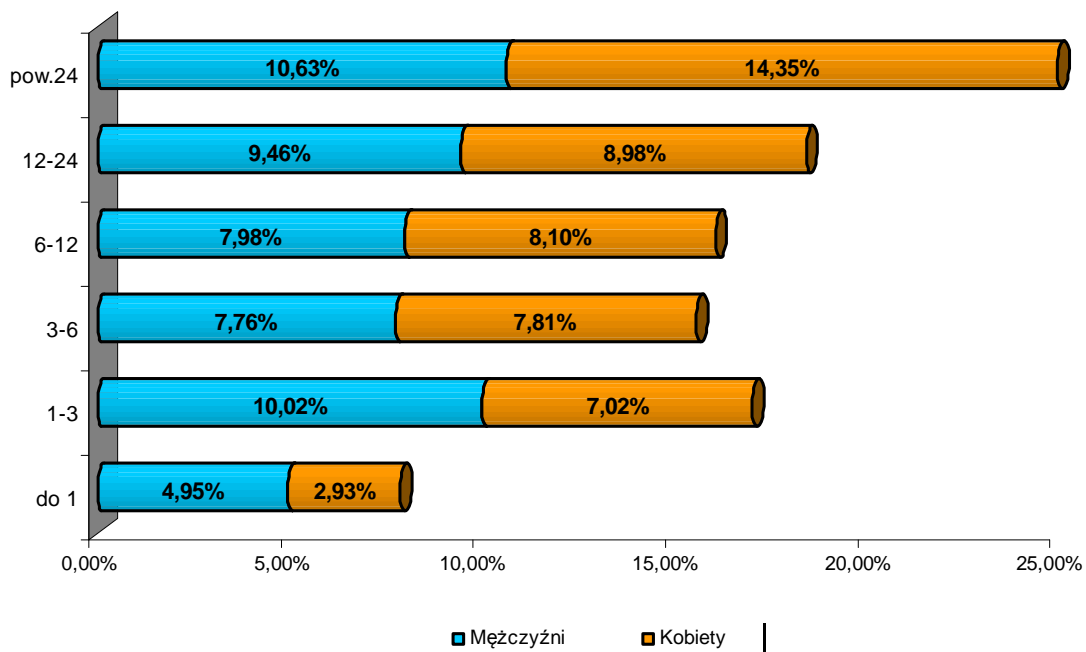
Tabela Nr 5. Bezrobotne kobiety będące w szczególnej sytuacji na rynku pracy - stan na koniec IV kwartału 2013 r.

Wyszczególnione		Liczba bezrobotnych kobiet będących w szczególnej sytuacji na rynku pracy	z rubryki 1											
			do 25 roku życia	dlugotrwale	pow. 50 roku życia	bez kwalifikacji zawodowych	bez doświadczenia zawodowego	bez wykształcenia średniego	Samotnie wychowujące co najmniej jedno dziecko do 18 r. życia	które po odbyciu kary pozbawienia wolności nie podjęły zatrudnienia	niepełnosprawne	które nie podjęły zatrudnienia po urodzeniu dziecka	Po zakończeniu realizacji kontraktu socjalnego	
0		1	2	3	4	5	6	7	8	9	10	11		
Czas pozostawania bez pracy w m-c	do 1	51	160	46	67	31	54	48	64	12	0	15	26	13
	1-3	52	382	145	142	46	128	159	136	18	0	17	75	13
	3-6	53	436	146	138	62	147	173	157	31	0	17	94	16
	6-12	54	416	94	155	50	128	131	186	30	0	21	112	40
	12-24	55	558	117	558	70	154	154	244	40	0	17	152	36
	pow.24	56	894	83	890	183	280	271	482	61	1	18	334	48
Wiek	18-24	57	631	631	293	X	302	431	166	34	0	14	112	18
	25-34	58	890	X	675	X	214	364	247	88	1	25	355	56
	35-44	59	607	X	464	X	140	111	376	42	0	24	232	59
	45-54	60	535	X	393	X	157	21	358	25	0	34	80	27
	55-59	61	183	X	125	X	78	9	122	3	0	8	14	6
Wykształcenie	wyższe	62	441	103	272	8	X	229	X	18	0	13	103	2
	Policealne i średnie zawodowe	63	669	147	472	113	111	231	X	36	0	28	174	24
	średnie ogólnokształcące	64	467	215	284	31	359	239	X	29	0	16	123	16
	zasadnicze zawodowe	65	766	109	544	155	44	93	766	50	0	28	220	74
	gimnazjalne i poniżej	66	503	57	378	135	377	144	503	59	1	20	173	50
Staż pracy ogółem	do 1 roku	67	486	130	336	27	149	172	155	36	0	12	169	43
	1 - 5	68	632	128	460	19	152	X	322	52	0	27	209	28
	5 - 10	69	354	5	266	64	88	X	197	20	0	17	64	14
	10 - 20	70	403	X	294	166	119	X	270	23	0	21	48	21
	20 - 30	71	174	X	107	119	45	X	109	6	0	9	2	5
	30 i więcej lat	72	33	X	11	30	14	X	18	1	0	3	1	0
	bez stażu	73	764	368	476	17	324	764	198	54	1	16	300	55
Ogółem		74	2846	631	1950	442	891	936	1269	192	1	105	793	166

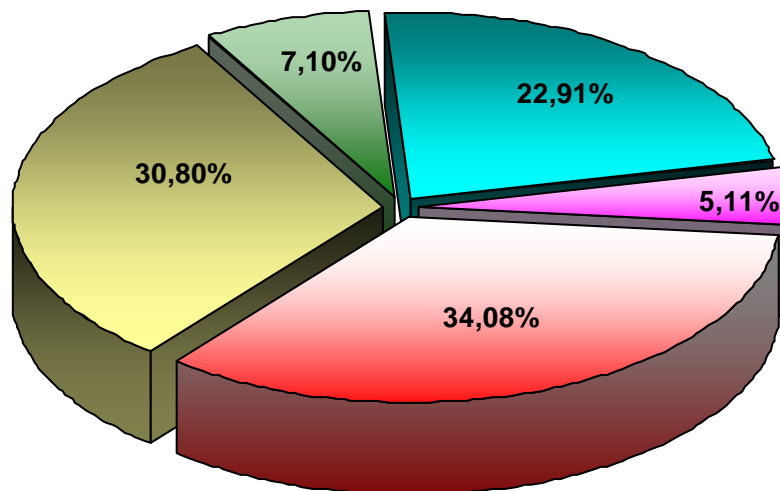
Wykres 3. Wiek osób bezrobotnych



Wykres 4. Czas pozostawania bez pracy (w miesiącach) osób bezrobotnych



Wykres 5. Bezrobotni mężczyźni wg wykształcenia



Wykres 6. Bezrobotne kobiety wg wykształcenia

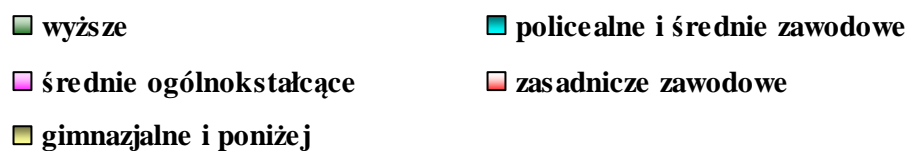
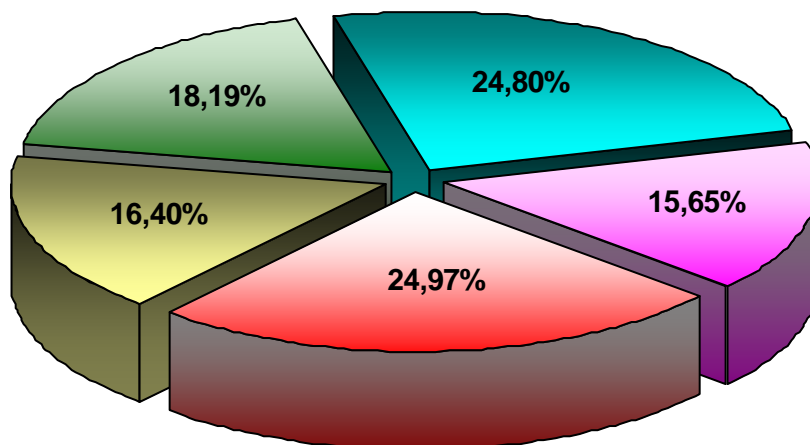
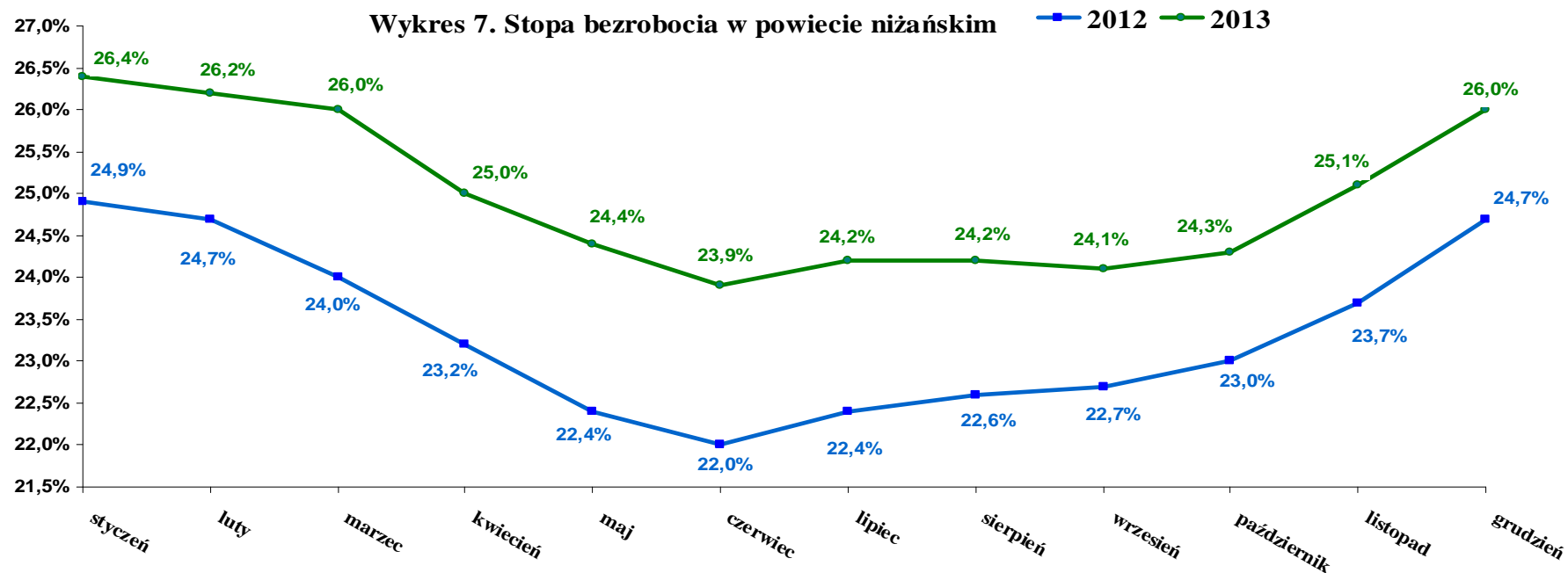


Tabela Nr 6. Zmiany zachodzące na rynku pracy dotyczące bezrobocia w 2012 i 2013 r.

		Styczeń	Luty	Marzec	Kwiecień	Maj	Czerwiec	Lipiec	Sierpień	Wrzesień	Październik	Listopad	Grudzień
2012	Liczba bezrobotnych	6110	6037	5833	5555	5308	5202	5312	5371	5397	5480	5695	6027
	Stopa bezrobocia w%	24,9	24,7	24,0	23,2	22,4	22,0	22,4	22,6	22,7	23,0	23,7	24,7
	Wyrejestrowani w m -cu	305	428	550	611	566	455	389	350	559	493	366	301
	Nowo rejestrowani w m-cu	587	355	346	333	319	349	499	409	585	576	581	633

		Styczeń	Luty	Marzec	Kwiecień	Maj	Czerwiec	Lipiec	Sierpień	Wrzesień	Październik	Listopad	Grudzień
2013	Liczba bezrobotnych	6395	6335	6235	5927	5744	5579	5691	5676	5669	5729	5965	6237
	Stopa bezrobocia w%	26,4	26,2	26,0	25,0	24,4	23,9	24,2	24,2	24,1	24,3	25,1	26,0
	Wyrejestrowani w m -cu	314	436	494	695	515	538	472	525	550	494	341	360
	Nowo rejestrowani w m-cu	682	376	394	387	332	373	584	510	543	554	577	632



2. Realizacja zadań z zakresu instrumentów, usług i programów rynku pracy w roku 2013

2.1. Usługi rynku pracy

2.1.1. Pośrednictwo pracy

W 2013 r. wpłynęło ogółem 1187 ofert pracy i miejsc aktywizacji zawodowej, dotyczących 1551 miejsc pracy. Z ogólnej liczby zgłoszonych miejsc pracy, 229 miejsc dotyczyło ofert pracy niesubsydiowanej. Wydano na nie 497 skierowań (w tym 80 skierowań na oferty niesubsydiowane), z których zatrudnionych zostało 474 osoby (w tym 62 osoby w ramach ofert niesubsydiowanych).

Do dyspozycji bezrobotnych i poszukujących pracy były również oferty nadesłane z innych urzędów pracy o charakterze informacyjnym (wpływające z terenu całej Polski). W 2013 r. było 310 takich zgłoszeń i dotyczyły najczęściej zawodów: ślusarz, przedstawiciel handlowy, operator koparko - ładowarki.

Analizując zgłoszone oferty pracy wg Polskiej Klasyfikacji Działalności należy podkreślić, że najwięcej ofert zgłosili pracodawcy z następujących sekcji: sprzedaż detaliczna i hurtowa, produkcja wyrobów tartacznych, fryzjerstwo i pozostałe zabiegi kosmetyczne.

Oferty pracy niesubsydiowanej adresowane były najczęściej do osób bezrobotnych z następujących grup zawodów: **sprzedawca, zaopatrzeniowiec, kierowca samochodów ciężarowych, branża budowlana** (posadzkarz, glazurnik), **branża drzewna** (stolarz meblowy, pracownik tartaku), operator sprzętu ciężkiego (operator ładowarki, koparki, koparko-ładowarki), **fryzjer**.

Zgłoszone oferty pracy upowszechniane były na tablicach ogłoszeń, monitorach elektronicznych wewnątrz urzędu, na stronie internetowej urzędu oraz nizańskim portalu informacyjnym. Oferty przekazywane były do prasy - „Sztafeta” oraz do radia „Leliwa”, a także do Urzędów Gmin: Rudnik n/Sanem, Jeżowe, Krzeszów, Ulanów, Nisko Jarocin i Harasiuki. Pośrednicy pracy przekazywali również aktualne oferty pracy do Powiatowego Klubu Integracji Społecznej oraz Ośrodka Szkolenia Zawodowego w Nisku zgodnie podpisanym porozumieniem. Informacja o ofertach pracy udzielana była przez pracowników pośrednictwa pracy osobiście, telefonicznie oraz elektronicznie.

Pośrednicy pracy nawiązali 144 kontakty z pracodawcami krajowymi. Głównym celem tych kontaktów była współpraca w zakresie realizacji zgłoszonych ofert pracy, pozyskanie aktualnych informacji o pracodawcy (stan zatrudnienia, profile produkcji czy usług) oraz rozpoznanie potrzeb kadrowych i promocja działań urzędu. Zorganizowano 3 giełdy pracy, w których uczestniczyło 48 osób bezrobotnych i poszukujących pracy.

W 2013 r. w ramach sieci EURES zarejestrowano 373 zgłoszenia od pracodawców z EU/EOG na łącznie 3175 miejsc pracy. Najwięcej zgłoszeń wpłynęło z Niemiec, Austrii, Francji, Wielkiej Brytanii, Holandii, Norwegii i Czech. Najczęściej poszukiwanymi zawodami w ofertach EURES w 2013 r. były zawody: pielęgniarka, kierowca autobusu, pracownik obsługi hoteli, inżynier (różne branże przemysłu).

Zarejestrowano 8 oświadczeń o zamiarze powierzenia wykonywania pracy obywatelom Republiki Białorusi, Republiki Gruzji, Republiki Mołdowy, Federacji Rosyjskiej lub Ukrainy.

Usługę pośrednictwa pracy realizowało 7 pośredników pracy, z czego jeden z pośredników zajmował się obsługą ofert pracy subsydiowanej oraz współpracą z Ośrodkami Pomocy Społecznej w sprawie realizacji kontaktów socjalnych, 1 osoba obsługiwała sieć EURES, a 2 osoby obsługiwały krajowe oferty pracy i dobierały kandydatów do ich realizacji. Pozostałe 3 osoby wykonywały zadania związane z dokonywaniem analizy sytuacji osób zarejestrowanych oraz nawiązywaniem i utrzymywaniem kontaktów z osobami bezrobotnymi i poszukującymi pracy. Średnio każdy z nich obsługiwał 733 osób miesięcznie, co daje ok. 34 osoby dziennie. Każda rejestrująca się osoba trafiła do pośrednika pracy w ciągu 7 lub 30 dni od rejestracji, gdzie otrzymała kompleksową informację na temat sytuacji na rynku pracy, szansy uzyskania zatrudnienia na otwartym rynku pracy w posiadanym zawodzie, informacje o możliwości i warunkach korzystania z usług i instrumentów rynku pracy, realizowanych programach, z których może skorzystać. Kolejne kontakty pośrednika pracy z osobą zarejestrowaną odbywały się co najmniej raz na 120 dni, w ramach obowiązkowych, wyznaczonych wizyt. Dzięki takiej obsłudze wszyscy klienci urzędu pracy mieli równe szanse w dostępie do informacji na temat rynku pracy, ofert, instrumentów, usług i programów rynku pracy. W trakcie wizyty bezrobotni m.in. wypełniali ankietę rozpoznająca potrzeby klienta, która posłużyła do sporządzenia planu szkoleń oraz planu innych usług i instrumentów przewidzianych do realizacji w 2014 r.

2.1.2. Poradnictwo zawodowe i informacja zawodowa

Usługą poradnictwa zawodowego i informacji zawodowej w 2013 r. objęto łącznie 1318 osób, w tym:

- porady indywidualne 283 osoby,
- informacja indywidualna 665 osób,
- porada grupowa 107 osób (11 grup),
- informacja grupowa 263 osoby (22 grupy).

Podejmowane działania w poradnictwie zawodowym w 2013 r. wynikały z zapotrzebowania ze strony osób zarejestrowanych, inicjatywy pośredników pracy, działań promocyjnych doradców zawodowych lub innych pracowników urzędu, a wyznacznikiem tych działań były standardy usług rynku pracy. Pomoc w ramach poradnictwa zawodowego świadczona była w formie spotkań indywidualnych i zajęć grupowych. Głównym problemem był deficyt w zakresie umiejętności poszukiwania pracy oraz trudności z zatrudnieniem wynikające z przyczyn obiektywnych tj. trudny, ubogi rynek pracy. Zadania doradcze w ramach poradnictwa indywidualnego polegały głównie na przekazaniu informacji na temat rynku pracy, samodzielnego poszukiwania pracy, rozpoznania możliwości podjęcia zatrudnienia na lokalnym rynku pracy oraz możliwości podjęcia wskazanego szkolenia.

Najczęściej zdiagnozowane problemy zawodowe, z którymi borykają się klienci to brak kwalifikacji zawodowych lub zbyt niskie, niedostosowane do potrzeb rynku pracy, krótkie doświadczenie zawodowe lub jego brak, ale również błędnie wybrany zawód, nieodpowiadający predyspozycjom zawodowym klienta oraz zaniżona samoocena

związana najczęściej z długotrwałym pozostawaniem bez zatrudnienia. Klientom często towarzyszą obawy przed przeorganizowaniem stylu życia, w przypadku podjęcia zatrudnienia oraz mała aktywność w procesie poszukiwania zatrudnienia. Podczas analizy problemu zawodowego często dochodziło do weryfikacji realnej gotowości do pracy oraz zdefiniowania innych problemów natury osobistej lub zdrowotnej, które są rzeczywistą przeszkodą w podjęciu pracy.

Doradcy zawodowi pomagali stworzyć odpowiednie dokumenty aplikacyjne, przygotować klientów do rozmów kwalifikacyjnych lub podejmowali próbę wzbudzenia motywacji do ciągłego rozwoju oraz wykorzystywania własnego potencjału zawodowego.

Poradnictwo grupowe dotyczyło głównie tematów pod realne potrzeby tzn. przygotowanie do rozmowy z pracodawcą, samodzielność i asertywność na rynku pracy, analiza różnych form organizacji pracy, asertywność w poszukiwaniu pracy. Spotkania grupowe w poradnictwie zawodowym mają na celu dokonanie zmian w świadomości, postaw i zachowań klientów, które będą sprzyjać racjonalnym wyborom odpowiedniego zatrudnienia.

Doradcy zawodowi wspomagają swoją pracę odpowiednimi narzędziami diagnostycznymi (testami), które przyczyniają się do lepszej samoświadomości i rozeznania w obszarze własnych zainteresowań zawodowych. Oceniane zainteresowania zawodowe stanowią obszary pewnych możliwości potencjału zawodowego, w ramach którego powinny być podejmowane adekwatne i optymalne decyzje zawodowe i edukacyjne. Badaniami testowymi objęto 27 osób bezrobotnych.

Doradcy zawodowi współpracowali z Ośrodkami Pomocy Społecznej w zakresie aktywizacji zawodowej dłużników alimentacyjnych, w danym okresie wpłynęło 36 pism dotyczących tych osób, na 16 odpowiedzi pisemnie zgodnie z porozumieniem zawartym między OPS a PUP w Nisku.

W ramach pomocy świadczonej dla pracodawców z usługi poradnictwa zawodowego skorzystało 5 pracodawców. Głównym tematem przeprowadzonych rozmów było ustalenie możliwości otrzymania wsparcia z PUP.

Liczba doradców zawodowych wykonujących usługę poradnictwa zawodowego i informacji zawodowej wynika ze wzoru do wyliczenia minimalnej liczby pracowników. Zadanie realizują 3 osoby, przy czym jedna z nich powróciła do pracy w miesiącu sierpniu po urlopie wychowawczym, a druga od października przebywa na zwolnieniu chorobowym i urlopie macierzyńskim.

2.1.3. Pomoc w aktywnym poszukiwaniu pracy

W okresie od stycznia do grudnia 2013 r. w siedzibie Urzędu działał Klub Aktywnego Poszukiwania Pracy, w ramach którego prowadzono zarówno szkolenia z zakresu umiejętności poszukiwania pracy, jak i zajęcia aktywizacyjne oraz udzielano pomoc indywidualną z zakresu metod poszukiwania pracy.

Zorganizowano 24 edycje zajęć aktywizacyjnych, w których uczestniczyło łącznie 282 osoby. W większości uczestnikami zajęć były osoby do 25 r.ż., bez doświadczenia zawodowego, o niskim poziomie wiedzy na temat lokalnego rynku pracy oraz braku umiejętności poszukiwania pracy. Dobór uczestników zajęć aktywizacyjnych następował

głównie na podstawie analizy informacji zawartych w kartach rejestracyjnych, zgłoszeń osób bezrobotnych, jak również skierowań pozostałych pracowników urzędu. Szczególnie wśród osób młodych zauważa się deficyt wiedzy w zakresie poruszania się po rynku pracy i głównie tym tematом poświęcono zajęcia aktywizacyjne. Treści zajęć aktywizacyjnych dotyczyły:

- wizytówka zawodowa – dokumenty aplikacyjne (7 grup),
- przygotowanie do rozmowy z pracodawcą (6 grup),
- jak i gdzie szukać pracy – oferty na rynku pracy (5 grup),
- zajęcia aktywizacyjne w ramach projektu „Drogowskaz na zatrudnienie” obejmujące szeroką tematykę z zakresu rynku pracy (6 grup).

We wskazanym okresie przeprowadzono również 1 szkolenie z zakresu umiejętności poszukiwania pracy dla 10 osób bezrobotnych, w którym uczestniczyli głównie długotrwale bezrobotni, którzy utracili motywację do poszukiwania pracy. Program szkolenia z zakresu umiejętności poszukiwania pracy oparty był o podręcznik klubu pracy, jednak ostatecznie dostosowano go do potrzeb grupy szkoleniowej.

W ramach działalności Klubu Pracy osoby bezrobotne mogły skorzystać z zasobów informacji, gromadzonych i uaktualnianych przez lidera klubu pracy. Z tej formy pomocy w 2013 r. skorzystało ogółem 269 osób. Pomoc lidera polegała m.in. na sporządzaniu dokumentów aplikacyjnych, udostępnianiu wzorów dokumentów, wysyłaniu ich do pracodawców, poszukiwaniu ofert pracy w Internecie, udostępnianie wykazów stron z ofertami pracy oraz przekazaniu materiałów pomocnych w przygotowaniu się do rozmowy kwalifikacyjnej. Z tej formy pomocy korzystały głównie osoby długotrwale bezrobotne, nie mające dostępu do Internetu. Lider klubu pracy na bieżąco informował o możliwości skorzystania z form wsparcia oferowanych przez Urząd.

W 2013 r. usługę pomocy w aktywnym poszukiwaniu pracy począwszy od miesiąca maja wykonywała 1 osoba na stanowisku lidera klubu pracy, która powróciła do pracy po urlopie macierzyńskim.

2.1.4. Organizacja szkoleń

Powiatowy Urząd Pracy inicjuje, organizuje i finansuje z Funduszu Pracy szkolenia osób bezrobotnych w celu podniesienia ich kwalifikacji zawodowych i innych kwalifikacji zwiększających szansę na podjęcie lub utrzymanie zatrudnienia, innej pracy zarobkowej lub działalności gospodarczej. Poniżej prezentowane są tabele uwzględniające szkolenia indywidualne i grupowe.

Tabela Nr 7. Wykaz szkoleń indywidualnych w 2013 r.

Nazwa szkolenia	Liczba skierowanych osób
Dietetyka specjalistyczna	1
Operator sprzętu ciężkiego	11
Prawo jazdy kat. C+E	4

Operator forwardera	1
Programowanie i obsługa obrabiarek CNC	2
Balsamacja zwłok ludzkich	1
Kwalifikacja wstępna w zakresie kat. C	10
Uprawnienia SEP	3
Operator żurawi samojezdnych	3
Magazynier z obsługa wózków jezdniowych	2
Spawanie metodą MAG	1
Kadry i płace	1
Obsługa kasy fiskalnej	15
Wizaż	1
Obsługa wózków jezdniowych z napędem silnikowym	4
Pracownik ochrony I st.	1
Specjalistyczne szkolenie komputerowe dla osoby niepełnosprawnej wzrokowo	1
Pilarz – drwal	2
Kurs księgowości od podstaw	2
Kurs fryzjerski step by step	1
Obsługa biura	2
Stolarz meblowy	2
Metody ruchu rozwijającego wg. Weroniki Sherborne	1
Opiekun osób chorych i starszych	3
Administrator nieruchomości	1
Ślusarz	1
Przedstawiciel handlowy	1
Razem	78

Tabela Nr 8. Wykaz szkoleń grupowych zrealizowanych do grudnia 2013 r.

Nazwa szkolenia	Liczba skierowanych osób
Szkolenie z zakresu umiejętności aktywnego poszukiwania pracy	10

ABC przedsiębiorczości	5
Obsługa kasy fiskalnej	10
Operator koparko - ładowarki	10
Magazynier z obsługa wózków jezdniowych	15
Kadry i płace	20
Obsługa obrabiarek sterowanych numerycznie CNC	8
Szkolenie okresowe kierowców kat. C	5
Obsługa wózków jezdniowych z napędem silnikowym	5
Razem	88

Z inicjatywy urzędu pracy na szkolenia grupowe skierowano 88 osób bezrobotnych. Stanowiły one 56,4% wszystkich osób skierowanych na szkolenia. Kierunki szkoleń grupowych dla osób bezrobotnych były określane na podstawie:

- zapotrzebowania lokalnego rynku pracy na określone zawody i specjalności,
- analizy ofert pracy,
- potrzeb zgłaszanych przez bezrobotnych,
- efektywności szkoleń zrealizowanych w 2012 r.

Skierowanie na szkolenie indywidualne następuje na wniosek osoby bezrobotnej zainteresowanej rozwojem zawodowym, po uzasadnieniu celowości szkolenia. Największym zainteresowaniem cieszyły się kursy: operator sprzętu ciężkiego, kwalifikacja wstępna w zakresie kat. C, obsługa kasy fiskalnej.

Usługę realizacji szkoleń w 2013 r. wykonywało 2 specjalistów ds. rozwoju zawodowego.

2.1.5. Realizacja Indywidualnych Planów Działania

W ramach usług rynku pracy wszyscy pracownicy Referatu Usług Rynku Pracy podejmowali działania na rzecz osób bezrobotnych i poszukujących pracy, polegające na objęciu Indywidualnym Planem Działania. Jest to plan obejmujący podstawowe usługi rynku pracy wspierane instrumentami rynku pracy, przygotowywany w formie dwustronnych ustaleń pomiędzy urzędem pracy i osobami zarejestrowanymi w urzędzie, czyli przy udziale bezrobotnego lub poszukującego pracy. IPD wyznacza cel strategiczny (zatrudnienie) i cele bezpośrednie (etapowe), ich powiązanie, a także sposoby realizacji, które w efekcie pozwalają zrealizować plan powrotu osoby bezrobotnej na rynek pracy.

Liczba osób przystępujących do realizacji Indywidualnego Planu Działania w roku 2013 wyniosła ogółem 1609 osób, w tym 768 kobiet. Liczba osób, które w 2013 r. przerwały realizację IPD z różnych przyczyn wyniosła 1225 osób, w tym z powodu podjęcia zatrudnienia 528 osób.

2.2. Programy na rzecz promocji zatrudnienia, łagodzenia skutków bezrobocia i aktywizacji zawodowej

2.2.1. Limity środków Funduszu Pracy na realizację programów rynku pracy w roku 2013 i ich wykorzystanie

W roku 2013 wysokość środków Funduszu Pracy przyznanych Staroście Powiatu Nizańskiego na realizację przez Powiatowy Urząd Pracy w Nisku programów na rzecz promocji zatrudnienia, łagodzenia skutków bezrobocia i aktywizacji zawodowej wynosiła **10 234,5 tys. zł.**, w tym:

1. ALGORYTM w wysokości **4 821,7 tys. zł.**, w tym:
 - 4 621,7 tys. zł (decyzja Ministra Pracy i Polityki Społecznej z dnia 1 marca 2013 r.),
 - 160,0 tys. zł (decyzja Ministra Pracy i Polityki Społecznej z dnia 28 czerwca 2013 r. zwiększająca ALGORYTM w związku z przesunięciem tej kwoty z wydatków FP na finansowanie innych fakultatywnych zadań),
 - 40,0 tys. zł (decyzja Ministra Pracy i Polityki Społecznej z dnia 25 października 2013 r. zwiększająca ALGORYTM w związku z przesunięciem tej kwoty z wydatków FP na finansowanie innych fakultatywnych zadań).
2. Dofinansowanie na rok 2013 realizacji projektu systemowego „**Więcej szans w powiecie nizańskim**” Programu Operacyjnego Kapitał Ludzki - Poddziałanie **6.1.3** współfinansowanego z Europejskiego Funduszu Społecznego - **4 161,6 tys. zł.**
3. Dofinansowanie z rezerwy Ministra w roku 2013 (decyzja Ministra Pracy i Polityki Społecznej z dnia 21 lutego 2013 r.) realizacji programów na rzecz promocji zatrudnienia, łagodzenia skutków bezrobocia i aktywizacji zawodowej bezrobotnych:
 - **do 30 roku życia** - kwota **434,8 tys. zł.**
 - **powyżej 50 roku życia** - kwota **292,2 tys. zł.**Programy trwają do końca lutego 2014 roku z tym, że w roku 2014 będą finansowane ze środków ALGORYTMU na 2014 rok.
4. Dofinansowanie z rezerwy Ministra w roku 2013 w kwocie **164,2 tys. zł** (decyzja Ministra Pracy i Polityki Społecznej z dnia 5 lipca 2013 r.) realizacji programów na rzecz promocji zatrudnienia, łagodzenia skutków bezrobocia i aktywizacji zawodowej bezrobotnych **będących w szczególnej sytuacji na rynku pracy, określonych w art. 49** ustawy o promocji zatrudnienia i instytucjach rynku pracy.
5. Dofinansowanie z rezerwy Ministra w roku 2013 w kwocie **280 tys. zł** (decyzja Ministra Pracy i Polityki Społecznej z dnia 15 listopada 2013 r.) realizacji programów na rzecz promocji zatrudnienia, łagodzenia skutków bezrobocia i aktywizacji zawodowej bezrobotnych **będących w szczególnej sytuacji na rynku pracy, określonych w art. 49** ustawy o promocji zatrudnienia i instytucjach rynku pracy.
6. Dofinansowanie z rezerwy Ministra w roku 2013 w kwocie **80 tys. zł** (decyzja Ministra Pracy i Polityki Społecznej z dnia 4 grudnia 2013 r.) realizacji programów na rzecz promocji zatrudnienia, łagodzenia skutków bezrobocia i aktywizacji zawodowej bezrobotnych **będących w szczególnej sytuacji**

na rynku pracy, określonych w art. 49 ustawy o promocji zatrudnienia i instytucjach rynku pracy.

W ciągu roku prowadzony był stały monitoring zaangażowania środków na poszczególne formy aktywne oraz dokonywane były przesunięcia między limitami w celu jak najbardziej pełnego i racjonalnego wykorzystania środków. **Łącznie wydatki w roku 2013 z limitu Funduszu Pracy na aktywne formy wyniosły 10 221 482,76, co stanowi 99,87% limitu.**

Zestawienie wydatków Funduszu Pracy w roku 2013 w rozbiciu na poszczególne zadania, programy i źródła finansowania na koniec 2013 r. przedstawia Tabela Nr 9.

W Tabeli Nr 10 pokazano zestawienie limitów środków Funduszu Pracy na programy na rzecz promocji zatrudnienia, łagodzenia skutków bezrobocia i aktywizacji zawodowej, ilość osób skierowanych w danym roku na działania finansowane z Funduszu Pracy oraz poziom bezrobocia w latach 2010-2013 w powiecie nizańskim.

Tabela Nr 9. Zestawienie wydatków z Funduszu Pracy w roku 2013 z podziałem na zadania, programy i źródła finansowania.

LP	Zadanie	Wydatki poniesione w ramach limitów Funduszu Pracy				Razem wydatki (ALGORYTM + Rezerwa Ministra)	Wydatki* FP w ramach projektu POKL 6.1.3	Wydatki na aktywne formy RAZEM (kol. 7+kol. 8)
		ALGORYTM	Rezerwa Ministra- Program 30 MINUS	Rezerwa Ministra- Program 50 PLUS	Rezerwa Ministra- Program ART.49			
1	2	3	4	5	6	7	8	9
1	Prace interwencyjne	478 942,28	79 146,61	41 809,54	42 941,51	642 839,94	408 715,62	1 051 556,56
2	Roboty publiczne	494 575,51				494 575,51		494 575,51
3	Stáže	2 125 854,70	157 573,15	57 532,00	120 639,21	2 461 599,06	1 439 099,49	3 900 698,55
4	Szkolenia	125 405,12	26 050,40			151 455,52	127 812,92	279 268,44
6	Refundacja doposażeń	820 000,00	80 000,00	80 000,00	420 000,00	1 400 000,00	400 000,00	1 800 000,00
7	Jednorazowe środki (dotacje)	620 000,00	80 000,00	60 000,00		760 000,00	1 780 000,00	2 540 000,00
8	Prace Społecznie Użyt.	153 893,70				153 893,70		153 893,70
9	Refundacja składki KRUS	1 491,00				1 491,00		1 491,00
RAZEM wydatki w 2013 r.		4 820 162,31	422 770,16	239 341,54	583 580,72	6 065 854,73	4 155 628,03	10 221 482,76
Zobowiązania z 2013 r. przechodzące na 2014 r. (do sfinansowania z limitu ALGORYTMU na 2014)		505 865,54	108 512,74	44 565,65	60 994,76	719 938,69	8 785,97	728 724,66

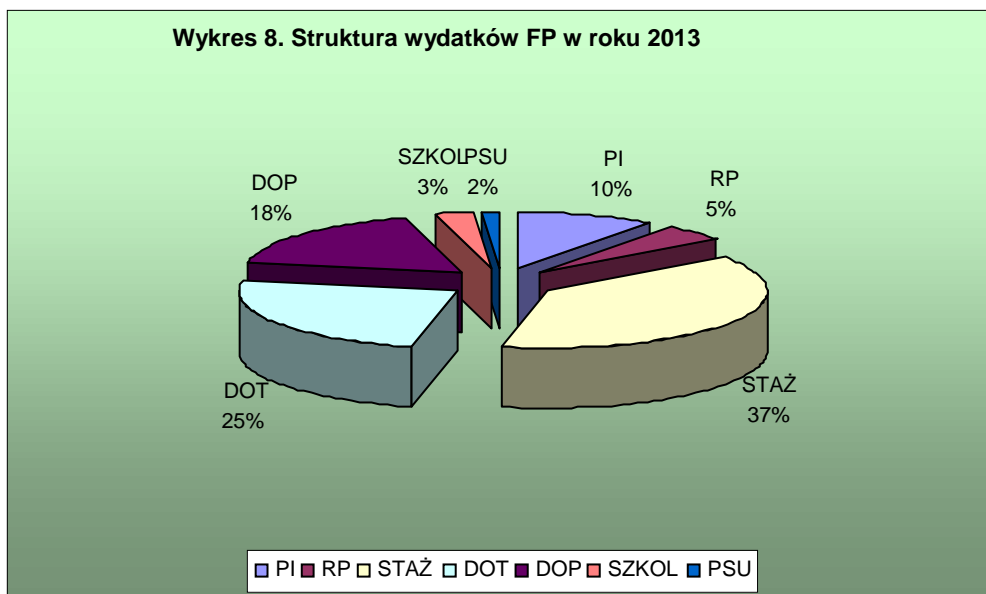
*wydatki poniesione na aktywne formy realizowane w ramach projektu POKL 6.1.3 z kwoty dofinansowania projektu (w roku 2013 PUP nie wniósł wkładu własnego z Funduszu Pracy)

Tabela Nr 10. Zestawienie limitów Funduszu Pracy, ilości skierowanych do aktywizacji osób z FP oraz poziomu bezrobocia w powiecie niżańskim w latach 2010-2013

ROK	ALGORYTM w tys. zł	DODATKOWE w tys. zł	RAZEM FP w tys. zł	Ilość osób skierowanych do aktywizacji z FP	Ilość bezrobotnych na koniec roku	Stopa bezrobocia na koniec roku w %
2010	9 907,0	6 117,8	16 024,8	2036	5558	23,7
2011	3 831,3	2 354,3	6 185,6	728	5828	24,3
2012	4 323,7	4 396,8	8 720,5	1387*	6027	24,7
2013	4 821,7	5 412,8	10 234,5	1363*	6237	26,0

* nie uwzględniono 97 osób objętych działaniami w 2012 i 2013 r. w ramach projektu „Drogowskaz na zatrudnienie” do Podziałania 6.1.1 POKL, który jest finansowany ze środków EFS oraz budżetu państwa.

W roku 2013 najwięcej środków Funduszu Pracy przeznaczono na staże, jednorazowe środki na podjęcie działalności gospodarczej oraz refundacje wyposażenia stanowiska pracy. Udział wydatków w ramach poszczególnych zadań przedstawia wykres.



2.2.2. Realizacja aktywnych form przeciwdziałania bezrobociu

Prace interwencyjne

W 2013 r. zostało zawartych 213 umów o organizowanie prac interwencyjnych, w tym:

- 73 umowy finansowane z ALGORYTMU – skierowanych 94 osoby,
- 22 umowy w ramach Programu 30 MINUS 2013 – skierowanych 23 osoby,
- 10 umów w ramach Programu 50 PLUS 2013 – skierowanych 11 osób,
- 13 umów w ramach Programu aktywizacji osób z art. 49 ustawy 2013 - 13 osób,
- 56 umów z projektu systemowego POKL 6.1.3 - 85 osób,
- 39 umów z projektu konkursowego POKL 6.1.1 „Drogowskaz na zatrudnienie” - 38 osób.

Ogółem prace interwencyjne w 2013 r. **podjęło 266 osób**. W trakcie realizacji anulowanych zostało 7 umów (pracodawcy wycofali się z realizacji prac interwencyjnych, refundacje nie zostały wypłacone).

Wydatki poniesione z **Funduszu Pracy** na refundację kosztów zatrudnienia osób w ramach prac interwencyjnych wyniosły **1 051 555,56 zł** co stanowi **10,3%** ogółu wydatków FP na aktywne formy.

Wydatki poniesione na refundację prac interwencyjnych z **innych środków** (z kwoty dofinansowania projektu POKL 6.1.1 „Drogowskaz na zatrudnienie”) wyniosły **158 143,09 zł**.

Roboty publiczne

W roku 2013 r. do programu robót publicznych przystąpiły wszystkie gminy powiatu nizańskiego. Mimo niskiej efektywności zatrudnieniowej po robotach publicznych, za organizacją robót przemawiał ważny interes społeczny: aktywizacja zawodowa osób bezrobotnych będących w szczególnej sytuacji na rynku pracy (w szczególności klientów opieki społecznej) oraz możliwość zatrudnienia bezrobotnych przy pracach przynoszących korzyść dla społeczności lokalnych (prace remontowo - budowlane, roboty drogowe, porządkowe na obiektach i mieniu gminnym, itp.).

W roku 2013 podpisano 23 umowy o organizowanie robót publicznych (wszystkie sfinansowano z ALGORYTMU).

Ogółem w 2013 r. do robót publicznych **skierowano 56 osób**, z których 45 osób to osoby długotrwale bezrobotne (80%). Wydatki z Funduszu Pracy poniesione na refundację wynagrodzeń osób zatrudnionych w ramach robót publicznych wyniosły **494 575,51 zł**, co stanowi 4,85% ogółu wydatków Funduszu Pracy na aktywne formy.

Szkolenia

W 2013 roku PUP w Nisku finansował szkolenia grupowe i indywidualne dla 166 osób bezrobotnych skierowanych na te szkolenia, w tym 88 osób objętych szkoleniami grupowymi oraz 78 osób skierowanych na indywidualne szkolenia. Rodzaje i kierunki szkoleń przedstawiono w tabelach Nr 7 i 8. Udział osób bezrobotnych w szkoleniach finansowanych z poszczególnych limitów przedstawia się następująco:

PROGRAM	Szkolenia grupowe*	Szkolenia indywidualne
ALGORYTM	48*	15
Program 30 MINUS 2013	-	10
POKL 6.1.3	40	20
POKL 6.1.1	-	33
RAZEM	88	78

*ujęto szkolenie z umiejętności poszukiwania pracy realizowanego w ramach Klubu Pracy (10 osób)

Wydatki poniesione z Funduszu Pracy w roku 2013 na finansowanie szkoleń (faktury, badania lekarskie, stypendia) zamknęły się kwotą **279 268,44 zł**, co stanowi 2,7% ogółu wydatków z Funduszu Pracy.

Ponadto z **innych środków** (z kwoty dofinansowania projektu POKL 6.1.1) na szkolenia (faktury, stypendia, badania lekarskie, zwrot kosztów dojazdu) wydatkowano kwotę **77 342,97 zł**.

Stáže

W 2013 roku zawarto 614 umów stażowych dla bezrobotnych, w tym:

- 252 umowy finansowane z ALGORYTMU – skierowano 280 osób,
- 232 umowy w ramach projektu systemowego POKL „Więcej szans w powiecie nizańskim” – skierowano 240 osób,
- 30 umów z rezerwy Ministra – Program 30 Minus 2013 - skierowano 30 osób,
- 10 umów z rezerwy Ministra - Program 50 PLUS 2013 – skierowano 10 osób,
- 27 umów z rezerwy Ministra - Program aktywizacji osób z art. 49 ustawy 2013 - skierowano 28 osób,

- 63 umowy z projektu POKL 6.1.1 „Drogowskaz na zatrudnienie” - skierowano 62 osoby (1 umowę anulowano).

Ogółem staż w 2013 r. **podjęło 650 osób** bezrobotnych, z których 306 osób (47% było w wieku do 25 roku życia). Na staże (stypendia, badania lekarskie) **wydatkowano z Funduszu Pracy kwotę 3 900 698,55 zł**, co stanowi **38,16%** wydatków FP na aktywne formy.

Ponadto **z innych środków** (z kwoty dofinansowania projektu POKL 6.1.1) na staże (stypendia, badania lekarskie, zwrot kosztów dojazdu) wydatkowano kwotę **510 317,78 zł**.

Jednorazowe środki na podjęcie działalności gospodarczej

W roku 2013 – zawarto **128 umów o przyznanie środków na podjęcie działalności gospodarczej**, w tym:

- 31 umów z ALGORYTMU,
- 90 umów w ramach projektu systemowego POKL 6.1.3 (1 została anulowana),
- 4 umowy w ramach programu 30 MINUS 2013,
- 3 umowy w ramach programu 50 PLUS 2013.

Rodzaje działalności podjęte przez osoby bezrobotne w wyniku udzielenia dotacji:

- usługi (74%) - budowlane (roboty budowlane związane ze wznoszeniem budynków, budowa dróg i autostrad, tynkowanie, posadzkarstwo, tapetowanie i oblicowanie ścian, malowanie i szklenia, pozostałe roboty budowlane, wykonywanie konstrukcji i pokryć dachowych, pozostałe specjalistyczne roboty budowlane, wykonywanie instalacji elektrycznych), naprawa i konserwacja maszyn, komputerów, urządzeń elektrycznych, sprzętu elektronicznego, konserwacja i naprawa pojazdów samochodowych, transport lądowy pasażerski, mebli, restauracje i pozostałe placówki gastronomiczne, działalność w zakresie produkcji filmów, telekomunikacji bezprzewodowej, związana z oprogramowaniem, przetwarzanie danych, zarządzanie stronami internetowymi, działalność prawnicza, działalność w zakresie architektury, inżynierii i doradztwo techniczne, działalność fotograficzna, wynajem maszyn rolniczych, sprzątanie, utrzymanie terenów zielonych, administrowanie i obsługa biura, pozaszkolne formy edukacji, działalność wspomagająca edukację, fryzjerstwo i zabiegi kosmetyczne,
- produkcja (20%) – wytwarzanie gotowych posiłków i dań, produkcja dzianin, gotowych wyrobów tekstylnych, odzieży roboczej, pozostałej odzieży, produkcja wyrobów tartacznych, gotowych wyrobów z drewna, korka słomy i innych materiałów do wyplatania, wyrobów z gumy, wyrobów budowlanych z betonu, konstrukcji metalowych, metalowych elementów stolarki budowlanej,
- handel (6%) - sprzedaż hurtowa i detaliczna samochodów, sprzedaż hurtowa mięsa i wyrobów z mięsa, sprzedaż hurtowa niewyspecjalizowana, sprzedaż detaliczna napojów, odzieży, kwiatów, nawozów, artykułów używanych.

Wydatki z Funduszu Pracy poniesione na zadanie wyniosły **2 540 000,00 zł**, co stanowi **24,85% ogółu wydatków FP na aktywne formy**. W wyniku przyznania dotacji **127 osób** rozpoczęło działalność gospodarczą.

Refundacja doposażenia stanowiska pracy dla skierowanego bezrobotnego

W roku 2013 zawarto z pracodawcami 72 umowy o refundację kosztów doposażenia lub wyposażenia stanowiska pracy łącznie na 91 stanowisk, w tym:

- 30 umów z ALGORYTMU na 42 stanowiska,
- 4 umowy z programu 50 PLUS 2013 na 4 stanowiska,
- 4 umowy z Programu 30 MINUS 2013 na 4 stanowiska,
- 18 umów z Programu aktywacji osób z art. 49 ustawy 2013 na 21 stanowisk,
- 16 umów w ramach projektu systemowego POKL 6.1.3 na 20 stanowisk.

Wydatkowana kwota z Funduszu Pracy w roku 2013 to **1 800 000,00 zł** na 90 stanowisk (1 umowa została zerwana i nie wypłacono refundacji), co stanowi **17,6 %** ogółu wydatków FP. W ramach refundowanych stanowisk pracę podjęło **90 osób**.

Prace społecznie użyteczne

W programie uczestniczyły wszystkie gminy Powiatu Nizańskiego. Bezrobotni zatrudnieni w gminach wykonywali głównie prace porządkowe oraz pomoc podopiecznym OPS w codziennej egzystencji (sprzątanie, zakupy). W ciągu roku do prac społecznie użytecznych skierowano 141 osób, na 121 miejsc, w tym 15 osób w gminie Nisko, 14 osób w gminie Rudnik nad Sanem, 10 osób w gminie Harasiuki, 59 osób w gminie Jeżowe, 12 osób w gminie Jarocin, 16 osób w gminie Krzeszów, 15 osób w gminie Ulanów.

Wydatki poniesione z Funduszu Pracy w 2013 r. na prace społecznie użyteczne (częściową refundację wypłaconych przez gminę świadczeń z tytułu wykonywania prac społecznie użytecznych i badania lekarskie) wyniosły **153 893,70 zł**, co stanowi **1,5 %** wydatków na aktywne formy.

2.2.3. Opis realizacji w roku 2013 projektu systemowego „Więcej szans w powiecie nizańskim” realizowanego w ramach Programu Operacyjnego Kapitał Ludzki

„Więcej szans w powiecie nizańskim” – projekt systemowy Powiatowego Urzędu Pracy w Nisku realizowany w ramach Poddziałania 6.1.3 *Poprawa zdolności do zatrudnienia oraz podnoszenie poziomu aktywności zawodowej osób bezrobotnych* Priorytetu VI Programu Operacyjnego Kapitał Ludzki współfinansowany przez Unię Europejską w ramach Europejskiego Funduszu Społecznego.

Wnioskodawca i realizator projektu: Powiatowy Urząd Pracy w Nisku ul. Sandomierska 6a, 37-400 Nisko,

Termin realizacji: od 01.02.2008 r. do 31.12.2014 r.

Institucja Wdrażająca: Wojewódzki Urząd Pracy w Rzeszowie

Nr umowy: UDA-POKL.06.01.03-18-013/08 - 00 (na każdy rok kolejny składany jest nowy wniosek, a po jego przyjęciu jest podpisywany Aneks do Umowy ramowej na dany rok realizacyjny).

Założenia projektu na rok 2013

Beneficjenci ostateczni: 435 osób zarejestrowanych jako bezrobotni w Powiatowym Urzędzie Pracy w Nisku. W 2013 roku projekt skierowany był do osób bezrobotnych w szczególności do osób w wieku do 30 roku życia (minimum 50 % uczestników), osób po 50 roku życia i osób niepełnosprawnych z zachowaniem procentowego udziału jak w stosunku do ogółu bezrobotnych oraz pozostałych bezrobotnych będących w szczególnej sytuacji na rynku pracy.

Działania planowane do realizacji w projekcie systemowym w roku 2013:

- staże (skierowanie 240 osób),
- prace interwencyjne (skierowanie 85 osób),
- szkolenia grupowe i indywidualne (skierowanie 20 osób),
- wsparcie podejmowania własnej działalności gospodarczej poprzez udzielanie jednorazowych bezzwrotnych środków na podjęcie działalności gospodarczej (70 osób),
- refundacja wyposażenia stanowiska pracy dla skierowanego bezrobotnego (20 stanowisk),
- obsługa projektu (zakup materiałów biurowych na potrzeby projektu),
- promocja projektu (zakup i rozpowszechnienie materiałów promocyjnych, artykuły w prasie lokalnej).

Planowane całkowite wydatki projektu w roku 2013: 4 532 100,0 zł, w tym:

- kwota dofinansowania z FP w dyspozycji Samorządu Województwa – 4 161 600,0 zł,
- wkład własny – 370 500,0 zł, w tym:
 - wkład z Funduszu Pracy (limit na aktywne formy) - 0 zł,
 - wkład z Funduszu Pracy (limit na fakultatywne wydatki) - 0 zł,
 - wkład prywatny (wkład przedsiębiorcy do subsydiowanego zatrudnienia) – 370 500,00 zł.

Realizacja projektu w roku 2013

W trakcie realizacji projektu w roku 2013 został podpisany 1 Aneks do Umowy ramowej, dotyczący zwiększenia ilości osób objętych wsparciem, przesunięcia środków pomiędzy poszczególnymi działaniami w projekcie oraz dodaniu jednego działania - szkolenia grupowego. Wszystkie wprowadzone zmiany zostały uzgodnione z Wojewódzkim Urzędem Pracy w Rzeszowie jako Instytucją Wdrażającą i przeprowadzone zostały zgodnie z obowiązującą procedurą wprowadzania zmian w projekcie.

Zadanie: Staż

Staż - zostało skierowanych 240 nowych osób, które otrzymały wsparcie dodatkowe w postaci zwrotu kosztów badań lekarskich. Udział w projekcie zakończyło 228 osób, 12 osób przerwało udział w projekcie.

Zadanie: Prace interwencyjne

Pracami interwencyjnymi objętych zostało 85 nowych osób skierowanych w 2013 r. w tym:

- 65 osób do przedsiębiorców,

- 20 osób do pracodawców z sektora JST.

Udział w projekcie ukończyło 83 osoby, 2 osoby przerwało prace interwencyjne.

Zadanie: Szkolenia

Szkolenia – skierowano 60osób, w tym:

- 40 osób na szkolenia grupowe,
- 20 na szkolenia indywidualne.

Udział w projekcie zakończyło 59 osób, 1 osoba przerwała szkolenie.

Zadanie: Jednorazowe środki na podjęcie działalności gospodarczej

Jednorazowe środki na rozpoczęcie działalności gospodarczej – w 2013 r. zostało skierowanych 90 osób, 1 osoba zerwała umowę i zwróciła przyznaną dotację.

Zadanie: Refundacja kosztów wyposażenia stanowiska pracy dla skierowanego bezrobotnego.

W ramach refundacji podpisano 16 umów z przedsiębiorcami, na 20 stanowisk pracy, zostało skierowanych i zatrudnionych 20 osób. Wszyscy zakończyli udział w projekcie.

Zadania: obsługa projektu oraz promocja projektu w roku 2013 realizowane były wyłącznie w ramach środków własnych urzędu, a wydatki na ten cel nie były w roku 2013 włączane do budżetu projektu.

Ostatecznie w projekcie w 2013 r. objętych zostało wsparciem 495 osób bezrobotnych zarejestrowanych w PUP w Nisku. Udział w projekcie zgodnie z zaplanowaną ścieżką zakończyło 479 osób, udział w projekcie przerwało 16 osób. Beneficjenci ostateczni przerywali staż, prace interwencyjne, jednorazowe środki na podjęcie działalności gospodarczej. Nikt nie przechodzi na następny okres realizacji.

Całkowite wydatki kwalifikowalne projektu w roku 2013: 4 526 128,03 zł, co stanowi 99,85 % planowanych wydatków kwalifikowalnych, w tym:

- wydatki z kwoty dofinansowania z FP w dyspozycji Samorządu Województwa: **4 155 628,03 zł**,
- z wkładu własnego – **370 500,00 zł**, w tym:
 - wkład FP w dyspozycji powiatu (limit na aktywne formy) - 0 zł,
 - wkład FP w dyspozycji powiatu (z limitu FP na zadania fakultatywne) - 0 zł,
 - wkład prywatny (370 500,00 zł).

2.2.4. Opis realizacji projektu konkursowego „Drogowskaz na zatrudnienie” realizowanego w ramach Programu Operacyjnego Kapitał Ludzki

„Drogowskaz na zatrudnienie” – projekt konkursowy realizowany w ramach Podziałania 6.1.1 *Wsparcie osób pozostających bez zatrudnienia na regionalnym rynku pracy* Programu Operacyjnego Kapitał Ludzki współfinansowany ze środków Europejskiego Funduszu Społecznego.

Wnioskodawca i realizator projektu: Powiat Nizański - Powiatowy Urząd Pracy w Nisku ul. Sandomierska 6a, 37-400 Nisko,

Termin realizacji: od 01.09.2012 r. do 31.08.2014 r.,
Instytucja Pośrednicząca: Wojewódzki Urząd Pracy w Rzeszowie,
Nr umowy: UDA-POKL.06.01.01-18-013/12-00.

Na realizację projektu Instytucja Pośrednicząca (WUP Rzeszów) przyznała Powiatowi Niżańskiemu – Powiatowemu Urzędowi Pracy w Nisku **dofinansowanie w łącznej kwocie 1 486 455,56 zł** na cały okres realizacji projektu tj. od 1 września 2012 r. do 31 sierpnia 2014 r., w tym:

1. płatność ze środków europejskich w kwocie 1 263 487,22 zł,
2. dotacja celowa z budżetu krajowego w kwocie 222 968,34 zł.

Projekt przeznaczony dla **130 osób** bezrobotnych zamieszkałych na terenie powiatu niżańskiego i zarejestrowanych w PUP w Nisku będących w szczególnej sytuacji na rynku pracy (Ustawa z dnia 20 kwietnia 2004 r. o promocji zatrudnienia i instytucjach rynku pracy - Dz. U. z 2013 r. poz. 674 z późn. zm.), w tym osób po 50 roku życia i niepełnosprawnych z zachowaniem % udziału tych osób do ogółu bezrobotnych. Zadania planowane w ramach projektu to:

1. zajęcia aktywizacyjne - 100 osób,
2. szkolenia indywidualne - 43 osoby,
3. staże - 80 osób,
4. prace interwencyjne - 50 osób.

Każda osoba zakwalifikowana do projektu ma zagwarantowany udział w stażu lub pracach interwencyjnych. Dodatkowo - w zależności od zdiagnozowanego problemu - przewidziane jest wsparcie w postaci zajęć aktywizacyjnych i/lub szkoleń.

Planowane całkowite wydatki projektu – 1 955 905,56 zł, w tym:

- kwota dofinansowania – 1 486 455,56 zł,
- wkład własny (wkład prywatny – wkład przedsiębiorcy prywatnego do subsydiowanego zatrudnienia) - 496 540,00 zł.

Całkowite wydatki kwalifikowane projektu w 2012 r. wyniosły 61 445,74 zł

- z kwoty dofinansowania - 55 166,81 zł,
- z wkładu własnego (prywatnego) - 6 278,93 zł.

Realizacja projektu w 2013 roku

Zadanie: Zajęcia aktywizacyjne

Na zajęcia aktywizacyjne zostało skierowanych 65 osób, po zakończeniu zajęć osoby są kierowane na staż lub prace interwencyjne.

Zadanie: Szkolenia

Na szkolenia indywidualne zostało skierowane 33 osoby zgodnie z zapotrzebowaniem pracodawców, dla uczestników przewidziano wsparcie dodatkowe w postaci stypendium, zwrotu kosztów dojazdu oraz sfinansowanie badań lekarskich. Po zakończonym udziale uczestnicy są kierowani na staż lub prace interwencyjne.

Zadanie: Staże

Na staże skierowano 62 osoby, dla uczestników przewidziano wsparcie dodatkowe w postaci stypendium, zwrotu kosztów dojazdu oraz sfinansowanie kosztów badań lekarskich.

Zadanie: Prace interwencyjne

Na prace interwencyjne zostało skierowanych 38 osób, wszyscy do przedsiębiorców. W trakcie realizacji projektu w 2013 roku został sporządzony jeden aneks do umowy dotyczący przesunięcia środków pomiędzy poszczególnymi działaniami w poszczególnych latach realizacji. Wszystkie wprowadzone zmiany zostały uzgodnione z WUP w Rzeszowie jako Instytucją Pośredniczącą i przeprowadzone zostały zgodnie z obowiązującą procedurą.

Ostatecznie w roku 2013 wsparciem objęto 97 bezrobotnych zarejestrowanych w PUP w Nisku, w tym 31 osób przechodzących z roku 2012, udział w projekcie przerwało 4 osoby, na następny rok realizacji projektu przechodzi 27 osób.

Wydatki kwalifikowane poniesione w 2013 roku obejmowały: refundację części kosztów zatrudnienia: doradcy zawodowego, pośrednika, lidera Klubu Pracy, pracownika merytorycznego ds. prac interwencyjnych, pracownika merytorycznego staży, koordynatora projektu, asystenta koordynatora, koszt zakupu ogłoszeń prasowych, materiałów promocyjnych, a także koszty poniesione na uczestników projektu: stypendia szkoleniowe i stażowe, zwrot kosztów dojazdu na staż i szkolenie, sfinansowanie kosztów badań lekarskich, refundacje kosztów zatrudnienia uczestnika w pracach interwencyjnych a także wydatki z wkładu własnego pracodawcy do wynagrodzenia pracownika interwencyjnego oraz rozliczane ryczałtem koszty pośrednie.

Całkowite wydatki kwalifikowane projektu w 2012 r. wyniosły 61 445,74 zł

- z kwoty dofinansowania - 55 166,81 zł,
- z wkładu własnego (prywatnego) - 6 278,93 zł.

Całkowite wydatki kwalifikowane projektu w 2013 r. – 1 066 926,04 zł w tym

- koszty bezpośrednie - 794 665,02 zł,
- koszty pośrednie – 66 688,97 zł,
- wkład prywatny do subsyd. zatrudnienia - 205 572,05 zł.

2.2.5. *Opis realizacji programów finansowanych z rezerwy Ministra (dysponenta Funduszu Pracy)*

Program aktywizacji zawodowej osób do 30 roku życia (Program 30 MINUS 2013)

Wniosek o dofinansowanie: z dnia 23 stycznia 2013 r. na kwotę **724,6 tys. zł**,

Okres realizacji programu: **1 marca 2013 r. - 28 lutego 2014 r.**,

Kwota dofinansowania: **434,8 tys. zł** (decyzja Ministra Pracy i Polityki Społecznej z dnia 21 lutego 2013 r.),

Wniosek był odpowiedzią na ogłoszony konkurs przez dysponenta FP.

Założenia programu z uwzględnieniem zmniejszonej kwoty dofinansowania: Celem programu była pomoc 71 osobom bezrobotnym w wieku do 30 roku życia, pozostającym w ewidencji bezrobotnych przez okres minimum 6 m-cy, w powrocie na rynek pracy poprzez:

1. Udzielenie wsparcia w postaci jednorazowych środków na podjęcie działalności gospodarczej 4 osobom,
2. Pomoc w zdobyciu kwalifikacji poszukiwanych na lokalnym rynku pracy dla 10 osób poprzez skierowanie na szkolenia zawodowe,
3. Umożliwienie 30 osobom zdobycie praktycznych umiejętności na stanowisku pracy w nowym zawodzie poprzez skierowanie do odbycia stażu,
4. Wsparcie zatrudnienia dla 23 osób poprzez skierowanie do pracodawcy w ramach prac interwencyjnych,
5. Wsparcie zatrudnienia 4 osób poprzez skierowanie na miejsce pracy utworzone w wyniku refundacji kosztów wyposażenia stanowiska pracy dla skierowanego bezrobotnego.

Realizacja:

Rekrutacja do projektu odbywała się zgodnie z harmonogramami realizacji poszczególnych zadań. W wyniku podjętych działań:

- podpisano 22 umowy na prace interwencyjne, do których skierowano 23 osoby - działanie przechodzące na 2014 rok,
- podpisano 30 umów na staż, do których skierowano 30 osób - działanie przechodzące na 2014 rok,
- skierowano 10 osób na szkolenia indywidualne - działanie zakończone w 2013 roku,
- 4 osobom udzielono jednorazowych środków na podjęcie działalności gospodarczej - działanie zakończono w 2013 roku,
- zawarto 4 umowy o refundację kosztów wyposażenia stanowiska pracy dla skierowanego bezrobotnego, do których skierowano 4 osoby - działanie zakończone w 2013 r.

Ogółem do projektu skierowano 71 osób. W trakcie realizacji programu dokonano za zgodą WUP przesunięcia niewykorzystanej kwoty 6,9 tys. zł na program aktywizacji osób z art. 49 tym samym **zmniejszając limit środków na program 30 MINUS 2013 do kwoty 427,9 tys. zł. Wydatki** poniesione na program w 2013 roku z kwoty dofinansowania **zamknęły się kwotą 422 770,16 zł**, co stanowi 98,80 % zmniejszonego limitu. Zaangażowanie środków Funduszu Pracy z Algorytmu na 2014 rok na sfinansowanie umów przechodzących z 2013 roku (prace interwencyjne i staż) wynosiło na koniec roku 108 512,74 zł.

Program aktywizacji zawodowej osób po 50 roku życia (Program 50 PLUS 2013)

Wniosek o dofinansowanie: z dnia 23 stycznia 2013 r. na kwotę **292,2 tys. zł.**,

Okres realizacji programu: **1 marca 2013 r.- 28 lutego 2014 r.**,

Kwota dofinansowania: **292,2 tys. zł** (decyzja Ministra Pracy i Polityki Społecznej z dnia 21 lutego 2013 r.),

Wniosek był odpowiedzią na ogłoszony konkurs przez dysponenta FP.

Założenia programu: Celem programu była pomoc 41 osobom bezrobotnym w wieku powyżej 50 roku życia, pozostającym w ewidencji bezrobotnych przez okres minimum 6 m-cy, w powrocie na rynek pracy poprzez:

1. Udzielenie wsparcia w postaci jednorazowych środków na podjęcie działalności gospodarczej 3 osobom,
2. Pomoc w zdobyciu kwalifikacji poszukiwanych na lokalnym rynku pracy dla 5 osób poprzez skierowanie na szkolenia zawodowe,
3. Umożliwienie 10 osobom zdobycie praktycznych umiejętności na stanowisku pracy w nowym zawodzie poprzez skierowanie do odbycia stażu,
4. Wsparcie zatrudnienia dla 20 osób poprzez skierowanie do pracodawcy w ramach prac interwencyjnych,
5. Zatrudnienie 3 osób na stanowiskach w ramach refundacji kosztów wyposażenia stanowiska pracy.

Realizacja:

Rekrutacja do programu odbywała się zgodnie z harmonogramami realizacji poszczególnych zadań. W wyniku podjętych działań:

- podpisano 10 umów na prace interwencyjne, do których skierowano 11 osób - działanie przechodzące na 2014 rok,
- podpisano 10 umów na staż, do których skierowano 10 osób - działanie przechodzące na 2014 rok,
- 3 osobom udzielono jednorazowych środków na podjęcie działalności gospodarczej - działanie zakończono w 2013 roku,
- zrefundowano pracodawcom koszty wyposażenia 3 stanowisk pracy, na których zatrudniono 3 osoby – działanie zakończone w 2013 roku.

W trakcie realizacji zrezygnowano z realizacji szkoleń indywidualnych (ze względu na możliwość kierowania na szkolenia tej grupy wiekowej z projektu systemowego).

Zmniejszono ponadto ilość osób kierowanych do prac interwencyjnych (z powodu braku pracodawców chętnych do zatrudnienia osób z grupy docelowej).

W trakcie realizacji programu dokonano za zgodą WUP przesunięcia niewykorzystanej kwoty 52,5 tys. zł na Program aktywizacji osób z art. 49 2013 tym samym **zmniejszając limit** środków na Program 50 PLUS 2013 **do kwoty 239,7 tys. zł.**

Do projektu skierowano 28 osób.

Wydatki poniesione na program w 2013 roku z kwoty dofinansowania **zamknęły się kwotą 239 341,54 zł**, co stanowi 99,85% zmniejszonego limitu. Zaangażowanie środków Funduszu Pracy z Algorytmu na 2014 rok na sfinansowanie umów przechodzących z 2013 roku (prace interwencyjne i staż) wyniosło 44 565,65 zł.

Program aktywizacji zawodowej osób w szczególnej sytuacji na rynku pracy (Program ART. 49 2013)

Wniosek I o dofinansowanie: z dnia 5 czerwca 2013 r. na kwotę **448,6 tys. zł.**,

Okres realizacji programu: **15 lipca 2013 r. - 28 lutego 2014 r.**,

Kwota dofinansowania: **164,2 tys. zł** (decyzja Ministra Pracy i Polityki Społecznej z dnia 5 lipca 2013 r.),

Wniosek był odpowiedzią na ogłoszony konkurs przez dysponenta FP.

Założenia programu z uwzględnieniem zmniejszonej kwoty dofinansowania:

Celem programu była pomoc 38 osobom bezrobotnym, będących w szczególnej sytuacji na rynku pracy w rozumieniu art. 49 ustawy o promocji poprzez:

1. Umożliwienie 25 osobom zdobycie praktycznych umiejętności na stanowisku pracy w nowym zawodzie poprzez skierowanie do odbycia stażu,
2. Wsparcie zatrudnienia dla 13 osób poprzez skierowanie do pracodawcy w ramach prac interwencyjnych.

Realizacja:

Rekrutacja do projektu odbywała się zgodnie z harmonogramem realizacji zadań, ponadto w wyniku przesunięcia z innych programów dodano jedno zadanie - refundacje kosztów wyposażenia stanowiska pracy. W wyniku podjętych działań:

- podpisano 13 umów na prace interwencyjne, do których skierowano 13 osób - działanie przechodzące na 2014 rok,
- podpisano 27 umów na staż, do których skierowano 28 osób - działanie przechodzące na 2014 rok,
- podpisano 3 umowy o refundację kosztów wyposażenia stanowiska pracy dla skierowanego bezrobotnego i skierowano 3 osoby na stanowiska pracy utworzone w wyniku przyznanej refundacji - działanie zakończone w 2013 r.

W trakcie realizacji programu dokonano za zgodą WUP przesunięcia niewykorzystanej kwoty 52,5 tys. zł z Programu 50 PLUS 2013 oraz 6,9 tys. zł z Programu 30 MINUS 2013 na Program ART. 49 2013 tym samym **zwiększając limit środków na Program ART. 49 2013 do kwoty 223,6 tys. zł.**

Wniosek II o dofinansowanie: z dnia 12 listopada 2013 r. na kwotę **280 tys. zł,**

Okres realizacji: Od **15 listopada 2013 r. do 31 grudnia 2013 r.,**

Kwota dofinansowania: **280 tys. zł** (decyzja Ministra Pracy i Polityki Społecznej z dnia 15 listopada 2013 r.).

Założenia: Wsparcie zatrudnienia **14 osób** będących w szczególnej sytuacji na rynku pracy w rozumieniu art. 49 ustawy poprzez skierowanie na m-ca pracy utworzone w wyniku refundacji kosztów wyposażenia stanowiska pracy dla skierowanego bezrobotnego.

Realizacja projektu:

W wyniku przeprowadzonej rekrutacji zostało zawartych 11 umów o refundację kosztów wyposażenia 14 stanowisk pracy, na które skierowano 14 bezrobotnych z grupy docelowej programu.

Działanie zostało zakończone w 2013 r.

Wniosek III o dofinansowanie: z dnia 25 listopada 2013 r. na kwotę **80 tys. zł,**

Okres realizacji: Od **5 grudnia 2013 r. do 31 grudnia 2013 r.,**

Kwota dofinansowania: **80 tys. zł** (decyzja Ministra Pracy i Polityki Społecznej z dnia 4 grudnia 2013 r.

Założenia: Wsparcie zatrudnienia **4 osób** będących w szczególnej sytuacji na rynku pracy w rozumieniu art. 49 ustawy poprzez skierowanie na m-ca pracy utworzone w wyniku refundacji kosztów wyposażenia stanowiska pracy dla skierowanego bezrobotnego.

Realizacja projektu :

W wyniku przeprowadzonej rekrutacji zostało zawartych 4 umowy o refundację kosztów wyposażenia 4 stanowisk pracy, na które skierowano 4 bezrobotnych z grupy docelowej programu.

Działanie zostało zakończone w 2013 r.

Ogółem do programu skierowano 62 osoby bezrobotne będące w szczególnej sytuacji na rynku pracy. **Ostateczny limit środków FP** na Program aktywizacji osób z art. 49 2013 z uwzględnieniem przyznanego dofinansowania z decyzji z dnia 5 lipca, 15 listopada i 5 grudnia 2013 r. oraz przesunięć z Programów 30 MINUS 2013 i 50 PLUS 2013 **wynosił 583,6 tys. zł.**

Wydatki poniesione w 2013 r. z rezerwy Ministra zamknęły się kwotą 583 580,72 zł, co stanowiło 99,99% limitu, zaś zaangażowanie z umów przechodzących z 2013 r. (prace interwencyjne i staże) do sfinansowania z Algorytmu 2014 r. wyniosło 60 994,76 zł.

3. Zamierzenia na rok 2014 z zakresu programów rynku pracy finansowanych z Funduszu Pracy

3.1. Limity środków Funduszu Pracy na aktywne formy na rok 2014

Wg stanu na 28 lutego 2014 r. (dzień składania informacji) Starosta Powiatu Nizańskiego otrzymał limit środków na ALGORYTM w wysokości **2 630,3 tys. zł.** Kwota powyższa obowiązuje do czasu ustalenia ostatecznych kwot na podstawie ustawy budżetowej na rok 2014. Do tego czasu Powiatowy Urząd Pracy w Nisku wykonuje zadania na podstawie planu finansowego przyznanego limitu mając na uwadze przepisy § 4 Rozporządzenia Ministra Pracy i Polityki Społecznej z dnia 7 października 2011 r. w sprawie szczegółowych zasad gospodarki finansowej Funduszu Pracy (Dz. U. Nr 221 poz.1317). Podział ustalonej kwoty na usługi i instrumenty rynku pracy został pozytywnie zaopiniowany przez Powiatową Radę Zatrudnienia w Nisku w dniu 16 stycznia 2014 r.

Tabela Nr 11. Podział ustalonej kwoty na usługi i instrumenty rynku pracy.

Lp.	ZADANIE	LIMIT w zł	Kwota na zobowiązania przechodzące z roku 2013	Limit na nowe zobowiązania na rok 2014	Ilość osób do zaktywizowania w roku 2014
1	Roboty publiczne	595 000	0	595 000	60
2	Prace interwencyjne	463 200	208 953	254 247	45
3	Dofinansowanie podjęcia działalności gospodarczej	200 000	0	200 000	10
4	Refundacja kosztów wyposażenia stanowiska pracy	200 000	0	200 000	10
5	Staż	1 019 760	519 771	499 989	64
6	Szkolenia	62 500	0	62 500	25
7	Prace społecznie użyteczne	84 840	0	84 840	70
9	Refundacja składki KRUS, inne instrumenty	5 000	0	5 000	3
	RAZEM	2 630 300	728 724	1 901 576	287 osób

Wg pisma Dyrektora Wojewódzkiego Urzędu Pracy w Rzeszowie z dnia 19 lutego 2014 r. Minister Pracy i Polityki Społecznej ustalił ostateczne kwoty środków Funduszu Pracy na rok 2014 dla województwa podkarpackiego. W wyniku ostatecznego podziału środków na poszczególne powiaty wg. kryteriów ustalonych przez sejmik województwa podkarpackiego ustalona ostateczna kwota ALGORYTMU na 2014 r. dla powiatu nizańskiego wynosi **2 630,3 tys. zł** (pozostała na niezmienionym poziomie.)

Powiatowy Urząd Pracy w Nisku zamierza w roku 2014 składać wnioski o dodatkowe środki Funduszu Pracy z rezerwy Ministra zgodnie z ogłaszanymi naborami. Wg stanu na 28 lutego 2014 r. (dzień składania informacji) w roku 2014 złożony został jeden wniosek z dnia 29 stycznia 2014 r. o dofinansowanie programu aktywizacji osób bezrobotnych w wieku do 25 roku życia na kwotę 398,9 tys. zł.

3.2. Założenia projektu systemowego na rok 2014 w ramach Poddziałania 6.1.3 PO KL współfinansowanego z EFS

Wg stanu na 28 lutego 2014 r. Powiatowy Urząd Pracy w Nisku planuje kontynuację realizacji w roku 2014 **projektu systemowego „Więcej szans w powiecie nizańskim”** do Poddziałania 6.1.3 POKL, w którym planowana kwota dofinansowania na rok 2014 dla Starosty Powiatu Nizańskiego wynosi **6 405,8 tys. zł** - termin podpisania aneksu do umowy ramowej przewidziany na kwiecień 2014 r.

Wg stanu na dzień 28 lutego 2014 r. (dzień składania niniejszego sprawozdania) PUP złożył wniosek o dofinansowanie realizacji projektu systemowego w roku 2014 na ww. kwotę dofinansowania, w którym planuje się skierowanie do projektu w roku 2014 r. - **715 osób** (wniosek jest w trakcie oceny merytorycznej). W projekcie planowane są następujące działania: prace interwencyjne dla 100 osób, staże dla 300 osób, szkolenia indywidualne i grupowe - 155 osób, dotacje na rozpoczęcie działalności gospodarczej dla 100 osób, refundacja doposażeń stanowisk pracy na 60 stanowisk.

W roku 2014 zgodnie z wytycznymi realizacji projektu systemowego na rok 2014 obowiązują następujące kryteria dostępu:

1. Co najmniej 90% uczestników skierowanych do projektu w roku 2014 nie było uczestnikami projektu systemowego od początku jego realizacji tj. od 1 stycznia 2008 r.
2. Udział osób niepełnosprawnych skierowanych do projektu w 2014 r. nie mniejszy niż udział osób niepełnosprawnych w stosunku do ogólnej liczby bezrobotnych wg stanu na 31 grudnia 2013 r. (nie mniej niż 3,2 %).
3. Udział osób w wieku 50+ w proporcji nie mniejszej niż ½ proporcji osób 50+ do ogółu bezrobotnych wg stanu na 31 grudnia 2013 r. (ok. 10%).
4. Projekt skierowany do osób bezrobotnych, których co najmniej 50 % uczestników muszą stanowić łącznie w wieku 50+ i osoby młode poniżej 25 roku życia, w tym minimum 30% to osoby to tzw. młodzież NEET (nie pracująca, nie uczestnicząca w szkoleniu lub kształceniu). Osoby z kategorii NEET mogą być kwalifikowane do projektu w ciągu 4 miesięcy od rejestracji.
5. Wsparciem w projekcie zostaną objęci wszyscy nauczyciele figurujący w rejestrze bezrobotnych, którzy utracili pracę w instytucjach oświatowych w okresie od 01.01.2012 r. do 31.12.2012 r. i wyrażą chęć uczestnictwa w projekcie.
6. Projekt zakłada osiągnięcie wskaźników efektywności zatrudnieniowej dla osób w wieku 50 + na poziomie co najmniej 35 %, dla osób niepełnosprawnych - 20%, dla osób nie należących do żadnej z tych grup - co najmniej 45%.

4. Realizacja zadań z zakresu rehabilitacji zawodowej osób niepełnosprawnych finansowanych ze środków PFRONU w 2013 r.

W roku 2013 Rada Powiatu Nizańskiego określiła rodzaje zadań oraz wysokość środków Państwowego Funduszu Rehabilitacji Osób Niepełnosprawnych na realizację przez Powiatowy Urząd Pracy w Nisku zadań z zakresu rehabilitacji zawodowej oraz zatrudniania osób niepełnosprawnych oraz podział tych środków na zadania, o których mowa w ustawie z dnia 27 sierpnia 1997 r. o rehabilitacji zawodowej i społecznej oraz zatrudnianiu osób niepełnosprawnych (Dz. U. z 2011 r. Nr 127, poz.721, z późn. zm.). W tej sprawie Rada Powiatu Nizańskiego uchwaliła z dnia 11 marca 2013 r. Nr XXVII/154/2013.

Z ogólnej kwoty limitu algorytmu PFRON dla Powiatu Nizańskiego na zadania z zakresu rehabilitacji zawodowej i społecznej osób niepełnosprawnych tj. kwoty **1 252 407,00 zł, limit środków PFRON w 2013 r.**, którym dysponował PUP na zadania z zakresu rehabilitacji zawodowej osób niepełnosprawnych **wynosił 100 000,00 zł, w tym na:**

1. **Zwrot wydatków na instrumenty rynku pracy** na rzecz osób poszukujących pracy nie pozostających w zatrudnieniu (art. 11 ustawy o rehabilitacji) - **60 000,00 zł.**
2. **Zwrot kosztów wyposażenia stanowiska pracy dla osoby niepełnosprawnej** (art. 26e ustawy o rehabilitacji) - **40 000,00 zł.**

Na zadania z zakresu rehabilitacji zawodowej PUP pozyskał dla Powiatu Nizańskiego **dotatkowe środki PFRON w wysokości 50 000,00 zł** w ramach „Programu wyrównywania różnic między regionami II” w obszarze G z przeznaczeniem na realizację zadania z art.26 e ustawy oraz **1 250,00 zł** na obsługę programu.

Z kwoty **60 000,00 zł** na realizację usług i instrumentów rynku pracy na podstawie art.11 ustawy o rehabilitacji zrealizowano następujące działania:

1. Sfinansowanie stypendium stażowego za grudzień 2012 r. dla 3 osób,
2. Sfinansowano koszty stażu (koszty badań lekarskich oraz stypendium stażowe) dla 8 osób skierowanych w 2013 roku,
3. Sfinansowano koszty szkolenia (badania lekarskie, stypendium szkoleniowe, faktura za przeprowadzenie szkolenia) dla 1 osoby.

Z kwoty 60 000,0 zł **wydatkowano 59 995,32 zł.**

Z kwoty **40 000,00 zł** na realizację zadań z art. 26 e udzielono refundacji kosztów 1 stanowiska pracy **w wysokości 30 000,00 zł.**

Pozostała kwota 10 000,0 zł w połączeniu z kwotą dofinansowania programu WRR w wysokości 50 000,0 zł pozwoliła na sfinansowania kosztów wyposażenia 2 stanowisk pracy po 30 000, zł.

Z przyznanego limitu algorytmu PFRON na zadania z zakresu rehabilitacji zawodowej osób niepełnosprawnych **wykorzystano środki w wysokości 99 995,32 zł, co stanowi 99,99 % przyznanego limitu.**

Z przyznanego dofinansowania w ramach „Programu wyrównywania różnic między regionami II” w obszarze G wykorzystano kwotę **50 000,00 zł** na zadania z zakresu rehabilitacji zawodowej oraz **1 250,00 zł** na obsługę programu (**100% przyznanego dofinansowania**).

W roku 2013 nie finansowano zadań, o których mowa w art. 12 a (jednorazowe środki na podjęcie działalności gospodarczej, rolniczej lub wniesienie wkładu do spółdzielni socjalnej), art. 13 (dofinansowanie do 50% oprocentowania kredytu bankowego zaciągniętego na prowadzenie działalności gospodarczej albo własnego lub dzierżawionego gospodarstwa), art. 26 (zwrot kosztów adaptacji pomieszczeń, urządzeń, technologii, oprogramowania do potrzeb osoby niepełnosprawnej), 26 d (zwrot kosztów zatrudnienia pracownika pomagającego pracownikowi niepełnosprawnemu w wykonywaniu obowiązków służbowych), art. 38, 40, 41 (organizacja szkoleń indywidualnych dla osób niepełnosprawnych) - na podstawie ustawy o rehabilitacji.

Powiatowy Urząd Pracy Nisku w sposób ciągły współpracował z organami rentowymi, udzielał informacji osobom niepełnosprawnym z zakresu orzekania o stopniu niepełnosprawności, przyznawania świadczeń rentowych, praw osób niepełnosprawnych z zakresu rehabilitacji zawodowej i społecznej, pomagał pracodawcom w rozwiązywaniu problemów przy zatrudnianiu osób niepełnosprawnych, informował o uprawnieniach i obowiązkach wynikających z zatrudniania osób niepełnosprawnych w ramach świadczenia usługi pośrednictwa pracy oraz poradnictwa zawodowego.

5. Informacja z działalności Działu Ewidencji, Świadczeń i Informacji w 2013 r.

W 2013 roku zarejestrowano **5944** osoby bezrobotne i **59** poszukujących pracy. Średnia miesięczna liczba rejestracji w roku wyniosła **500** osób. W porównaniu do roku 2012 zarejestrowano o 372 osoby więcej. Największą liczbę rejestracji odnotowano w miesiącach styczeń, lipiec, październik, listopad, grudzień a najmniejszą w maju i czerwcu. W analogicznym okresie z ewidencji bezrobotnych wyłączono **5734** osoby, o 361 osób więcej niż w 2012 roku. Świadczy to o bardzo dużej rotacji osób bezrobotnych, a równocześnie o dużo większej wykonanej pracy w porównaniu z 2012 rokiem.

Tabela Nr 12. Szczegółowe dane liczbowe dotyczące rejestracji osób bezrobotnych, poszukujących pracy i wyłączeń.

ROK 2013	BEZROBOTNI ZAREJESTROWANI		POSZUKUJĄCY PRACY ZAREJESTROWANI		BEZROBOTNI WYŁĄCZENI	
	OGÓŁEM	KOBIETY	OGÓŁEM	KOBIETY	OGÓŁEM	KOBIETY
styczeń	682	341	7	4	314	166
luty	376	164	3	3	436	253
marzec	394	194	8	4	494	251
kwiecień	387	172	7	0	695	278
maj	332	150	5	2	515	200
czerwiec	373	200	4	3	538	235
lipiec	584	290	4	2	472	208
sierpień	510	273	2	1	525	215
wrzesień	543	250	5	4	550	248
październik	554	254	2	0	494	224
listopad	577	226	7	4	341	158
grudzień	632	243	5	1	360	165
OGÓŁEM	5944	2757	59	28	5734	2601

W Dziale Ewidencji Świadczeń i Informacji w 2013 roku wydano łącznie **13 090** decyzji (w 2012 r. **11 354**), w tym:

- **7019** dot. osób bez prawa do zasiłku,
- **3844** dot. osób z prawem do zasiłku,
- **1459** dot. osób pobierających stypendia stażowe,
- **222** dot. osób pobierających stypendia szkoleniowe,
- **546** dot. osób pobierających dodatki aktywizacyjne.

Wniesiono **13** odwołań od decyzji, z których **3** zostały uchylone przez wojewodę. Ponadto w dziale sporządzono:

- **22165** druków zgłoszeniowych ZUS,

- **8684** zaświadczenia dla osób bezrobotnych, w celu przedłożenia różnym instytucjom takim jak: szkoły, uczelnie, OPS, służba zdrowia,
- **3068** informacji podatkowych PIT-11 dla osób bezrobotnych, które pobierały świadczenia w ciągu roku,
- **2300** raportów RMUA tj. informacja o wysokości odprowadzonych składek,
- **590** pism dotyczących korespondencji z instytucjami ZUS, OPS, WUP, PIP,
- **840** (70 miesięcznie) list wypłat świadczeń dla osób pobierających zasiłki dla bezrobotnych, stypendia stażowe i szkoleniowe, dodatki szkoleniowe oraz aktywizacyjne.

Realizując przepisy o **koordynacji systemów zabezpieczenia społecznego państw członkowskich Unii Europejskiej, państw Europejskiego Obszaru Gospodarczego** w Dziale Ewidencji, Świadczeń i Informacji było obsługiwanych:

- **7** osób pobierających zasiłek transferowy,
- **69** osób pobierających zasiłek dla bezrobotnych przyznany przez Marszałka Województwa Podkarpackiego z tytułu pracy za granicą.

Analizując powyższe dane i porównując je do lat ubiegłych należy stwierdzić, że systematycznie rośnie ilość dodatkowych zadań nałożonych na pracowników Działu.

6. Wydatki poniesione przez Powiatowy Urząd Pracy w Nisku w 2013 roku

6.1. Wydatki z Funduszu Pracy

W okresie od 01.01.2013 r. do 31.12.2013 r. Powiatowy Urząd Pracy w Nisku dokonał realizacji wydatków z Funduszu Pracy na kwotę **22 084 119,34 zł** w tym:

- zasiłki dla bezrobotnych - **11 296 286,32 zł**,
- zadania dotyczące finansowania programów na rzecz promocji zatrudnienia, łagodzenia skutków bezrobocia i aktywizacji zawodowej - **10 221 482,76 zł**,
- pozostałe zadania- **566 350,26 zł**.

Szczegółowe wydatki z Funduszu Pracy przedstawia tabela nr 13.

Tabela Nr 13. Wydatki z Funduszu Pracy za 2013 rok.

WYDATKI OGÓŁEM:	22 084 119,34
Zasiłki, w tym:	11 296 286,32
- zasiłki dla bezrobotnych	10 954 059,12
- dodatki aktywizacyjne	342 227,20
Aktywne formy ogółem – z tego na:	10 221 482,76
- szkolenia bezrobotnych	168 638,00
- prace interwencyjne	1 051 555,56
- roboty publiczne	494 575,51
- prace społecznie użyteczne	152 813,70
- stypendia	3 984 093,99
- środki na dział. gospodarczą	2 540 000,00
- koszty wyposażenia stanowiska pracy	1 800 000,00
- badania	28 315,00
- KRUS	1 491,00
Pozostałe wydatki:	566 350,26
- prowizje bankowe	6 728,60
- opłaty pocztowe	96 231,75
- sieć informatyczna	266 611,39
- szkolenia pracowników	56 279,00
- dodatki dla pośredników	32 191,52
- koszty obsługi r-ku FP	324,00
- druki	6 604,49
- klub pracy	1 107,66
- materiały	40 222,61
- usługi telekomunikacyjne	12 861,70
- koszty sądowe	289,14
- zakup środków trwałych	45 923,50
- doradca zawodowy	974,90

6.2. Zatrudnienie i wydatki budżetowe poniesione przez Powiatowy Urząd Pracy w Nisku w 2013 roku

Stan zatrudnienia w Powiatowym Urzędzie Pracy w Nisku na koniec 2013 r. przedstawiał się następująco: 51 osób, z czego trzy osoby zatrudnione były w celu zastępstwa nieobecnych pracowników. Podobnie jak w latach 2010-2012, zatrudnienie pięciu pracowników (4 pośredników pracy i 1 doradcy zawodowego) finansowane było w ramach realizowanego projektu pt.: „Kompetentny Pracownik = Efektywny Urząd” Poddziałanie 6.1.2 Programu Operacyjnego Kapitał Ludzki Wsparcie powiatowych i wojewódzkich urzędów pracy w realizacji zadań na rzecz aktywizacji zawodowej osób bezrobotnych w regionie.

Powiatowy Urząd Pracy w Nisku na realizację zadań w 2013 roku otrzymał dotację w kwocie 6 764 469,00 zł z przeznaczeniem na:

1. Wynagrodzenia i pochodne od płac oraz pozostałe wydatki rzeczowe - **2 212 762,00 zł**,
2. Realizację projektu „Kompetentny Pracownik = Efektywny Urząd” Poddziałanie 6.1.2 współfinansowanego z Europejskiego Funduszu Społecznego - **153 622,00 zł**, z tego:
 - kwota dofinansowania - **140 433,00 zł**,
 - wkład własny jst - **13 189,00 zł**,
3. Realizację projektu finansowego z Europejskiego Funduszu Społecznego „Drogowskaz na zatrudnienie” Poddziałanie 6.1.1 - **1 010 456,00 zł**,
4. Ubezpieczenie zdrowotne dla osób bezrobotnych bez prawa do zasiłku - **3 387 629,00 zł**.

Na dzień 31.12.2013 roku zrealizowano wydatki w kwocie **6 565 504,04 zł**. Poniesione wydatki dotyczyły wynagrodzeń osobowych pracowników wraz z pochodnymi oraz pozostałych wydatków - **2 167 962,26 zł**. Plan na ten cel został wykonany w 97,98%. Na realizację projektu 6.1.2 poniesiono wydatki na kwotę **148 558,79 zł**, co stanowi **96,70%**. Projekt 6.1.1 zrealizowano w kwocie **861 353,99 zł** tj. **85,24%**. Natomiast na ubezpieczenie zdrowotne bez prawa do zasiłku wydatkowano - **3 387 629,00 zł**, co stanowi **100%**.

Ogółem przyznana dotacja została zrealizowana w **97,06%**.

Szczegółowe dane dotyczące wydatków budżetowych poniesionych przez PUP w Nisku zawarte są w załączniku nr 1.

Dział 853 Rozdział 85333

Dotacja przyznana na realizację zadań budżetowych na 2013 rok wynosi **2 212 762,00** zł. Na dzień 31.12.2013 r. poniesiono wydatki w kwocie **2 167 962,26** zł, co stanowi **97,98** %.

Poniesione wydatki dotyczą realizacji poniesionych kosztów z tytułu:

§ 4010	Wynagrodzenie osobowe	
	Plan	1 459 331,00
	Wydatki	1 425 524,75
§ 4040	Dodatkowe wynagrodzenia roczne	
	Plan	120 241,00
	Wydatki	120 240,20
§ 4110	Składki na ubezpieczenie społeczne	
	Plan	266 857,00
	Wydatki	261 163,96
§ 4120	Składki na Fundusz Pracy	
	Plan	33 516,00
	Wykonanie	31 273,52
§ 4140	Wpłata na PFRON	
	Plan	1 880,00
	Wykonanie	1 530,00
§ 3020	Wydatki osobowe niezliczone do wynagrodzeń	
	Plan	2 000,00
	Wykonanie	1 999,47
§ 4210	Zakup materiałów i wyposażenia	
	Plan	25 994,00
	Wykonanie	25 876,91
	w tym:	
	- zakup paliwa	7 327,37
	- zakup materiałów biurowych	1 569,36
	- zakup środków czystości	6 233,01
	- zakup wody	1 126,96
	- pozostałe materiały w tym: drobny sprzęt biurowy	9 620,21

§ 4260	Zakup energii	
	Plan	79 800,00
	Wykonanie	79 438,08
	w tym:	
	- energia cieplna	34 541,04
	- zużycie wody	2 059,88
	- energia elektryczna	42 837,16

§ 4270	Zakup usług remontowych	
	Plan	19 000,00
	Wykonanie	18 513,80

Wydatki dotyczą usług konserwacyjno-naprawczych urządzeń, usług remontowych pomieszczeń piwnicznych oraz energii elektrycznej.

§ 4280	Zakup usług zdrowotnych	
	Plan	2 500,00
	Wykonanie	2 425,00

Wydatki dotyczą kosztów badań lekarskich pracowników.

§ 4300	Pozostałe wydatki	
	Plan	17 010,00
	Wykonanie	16 172,92
	w tym:	
	- abonament radiowy	689,40
	- wywóz nieczystości	1 808,16
	- prowizje bankowe	795,07
	- usługi komunalne	3 460,30
	- Wykonanie pieczętek	252,00
	- pozostałe usługi w tym: mycie samochodu służbowego, naprawcze urządzeń biurowych, dorabianie kluczy itp.	9 167,99

§ 4360	Oplaty z tyt. zakupu usług telekom. telefonii komórkowej	
	Plan	3 230,00
	Wykonanie	2 977,37

§ 4410	Podróże służbowe krajowe	
	Plan	1 080,00
	Wykonanie	1 017,66

§ 4430	Różne opłaty i składki	
	Plan	14 050,00
	Wykonanie	13 588,00
	w tym:	
	- opłata roczna z tyt. trwałego zarządu	8 985,00
	- ubezpieczenie samochodu służbowego i mienia	4 603,00
§ 4440	Odpis na ZFŚS	
	Plan	59 802,00
	Wykonanie	59 801,48
§ 4480	Podatek od nieruchomości	
	Plan	4 906,00
	Wykonanie	4 906,00
§ 4520	Opłaty na rzecz budżetów jednostek samorządu terytorialnego	
	Plan	1 620,00
	Wykonanie	1 620,00
§ 6050	Wydatki inwestycyjne jednostek budżetowych	
	Plan	90 945,00
	Wykonanie	90 944,64

Wydatki dotyczą zadań inwestycyjnych związanych z nadbudową dachu na budynku administracyjno - biurowym Powiatowego Urzędu Pracy w Nisku, dokumentacji projektowej, dziennika budowy oraz dodatkowych robót dotyczących montażu płotków śniegowych, siatek na otworach wentylacyjnych.

§ 6060	Wydatki na zakupy inwestycyjne jednostek budżetowych	
	Plan	9 000,00
	Wykonanie	8 948,50

Wydatki dotyczą montażu klimatyzatora ściennego w korytarzu I piętra budynku PUP oraz wykonanie prac związanych z podziałem sieci elektrycznej dedykowanej pod klimatyzator.

Dotacja przyznana na realizację zadań projektu pt. „Kompetentny Pracownik = Efektywny Urząd” Poddziałanie 6.1.2 współfinansowanego ze środków Europejskiego Funduszu Społecznego na 2013 rok wyniosła – **153 622,00 zł**, w tym:

- kwota dofinansowania – **140 433,00 zł**,
- wkład własny jst – **13 189,00 zł**.

Na realizację projektu 6.1.2 poniesiono wydatki na kwotę **148 558,79 zł**, co stanowi **96,70%**. Poniesione wydatki dotyczyły realizacji poniesionych kosztów z tytułu:

§ 4017	Wynagrodzenie osobowe	
	Plan	116 758,00
	Wydatki	114 810,26
§ 4117	Składki na ubezpieczenie społeczne	
	Plan	19 200,00
	Wydatki	17 461,78
§ 4127	Składki na Fundusz Pracy	
	Plan	2 855,00
	Wykonanie	1 477,87
§ 4707	Szkolenia pracowników niebędących członkami korpusu służby cywilnej	
	Plan	1 620,00
	Wykonanie	1 620,00
§ 4049	Dodatkowe wynagrodzenia roczne	
	Plan	9 421,00
	Wydatki	9 420,55
§ 4119	Składki na ubezpieczenie społeczne	
	Plan	3 179,00
	Wydatki	3 179,00
§ 4129	Składki na Fundusz Pracy	
	Plan	589,00
	Wykonanie	589,33

Dział 853 Rozdział 85395

Dotacja przyznana na realizację zadań projektu pt. „Drogowskaz na zatrudnienie” Poddziałanie 6.1.1 współfinansowanego ze środków Europejskiego Funduszu Społecznego na 2013 rok wyniosła – **1 010 456,00** zł. Na dzień 31.12.2013 roku zrealizowano wydatki w kwocie **861 353,99** zł, tj. **85,24%**.

Poniesione wydatki dotyczyły realizacji poniesionych kosztów z tytułu:

§ 3117	Świadczenia społeczne	
	Plan	376 109,00
	Wykonanie	349 751,82
§ 3119	Świadczenia społeczne	
	Plan	66 373,00
	Wykonanie	61 720,78

Wydatki dotyczą wypłat stypendiów szkoleniowych i stypendiów stażowych.

§ 4017	Wynagrodzenie osobowe	
	Plan	205 977,00
	Wykonanie	187 107,73

§ 4019	Wynagrodzenie osobowe	36 349,00
	Plan	33 018,95
	Wykonanie	

Wydatki dotyczą wypłat wynagrodzeń pracowników oraz refundacji wynagrodzeń z tytułu prac interwencyjnych.

§ 4047	Dodatkowe wynagrodzenia roczne	
	Plan	721,00
	Wykonanie	720,77

§ 4049	Dodatkowe wynagrodzenia roczne	
	Plan	128,00
	Wykonanie	127,19

§ 4117	Składki na ubezpieczenie społeczne	
	Plan	145 566,00
	Wykonanie	132 416,45

§ 4119	Składki na ubezpieczenie społeczne	
	Plan	25 687,00
	Wykonanie	23 367,96

Wydatki dotyczą składek ZUS od wynagrodzeń pracowników i prac interwencyjnych.

§ 4127	Składki na Fundusz Pracy	
	Plan	2 312,00
	Wykonanie	1 805,89

§ 4129	Składki na Fundusz Pracy	
	Plan	409,00
	Wykonanie	318,67

Wydatki dotyczą składek na Fundusz Pracy od wynagrodzeń pracowników.

§ 4217	Zakup materiałów i wyposażenia	
	Plan	7 693,00
	Wykonanie	7 692,27

§ 4219	Zakup materiałów i wyposażenia	
	Plan	1 358,00
	Wykonanie	1 357,46

Wydatki dotyczą zakupu materiałów biurowych.

§ 4287	Zakup usług zdrowotnych	
	Plan	7 310,00
	Wykonanie	2 652,00
§ 4289	Zakup usług zdrowotnych	
	Plan	1 290,00
	Wykonanie	468,00

Wydatki dotyczą kosztów badań lekarskich osób bezrobotnych.

§ 4307	Pozostałe wydatki	
	Plan	113 198,00
	Wykonanie	50 003,85

§ 4309	Pozostałe wydatki	
	Plan	19 976,00
	Wykonanie	8 824,20

Wydatki dotyczą usługi szkoleń osób bezrobotnych wraz z kosztami przejazdu na szkolenie oraz ogłoszenia prasowe.

Dział 851 Rozdział 85156

Powiatowy Urząd Pracy w Nisku otrzymał dotację w kwocie **3 387 629,00** zł z przeznaczeniem na ubezpieczenie zdrowotne dla osób bezrobotnych bez prawa do zasiłku. Na dzień 31.12.2013 r. zrealizowano wydatki na kwotę 3 387 629,00 zł, co stanowi **100%**.

Poniesione wydatki:

§ 4130	Składki na ubezpieczenie zdrowotne	
	Plan	3 387 629,00
	Wykonanie	3 387 629,00