

PROTOKÓŁ Nr 9 / 2012

**z kontroli przeprowadzonej przez Komisję Rewizyjną Rady
Powiatu Nizańskiego w Powiatowym Urzędzie Pracy w Nisku
w dniu 27 marca 2012 r.**

Protokół Nr 9/2012

z kontroli przeprowadzonej przez Komisję Rewizyjną Rady Powiatu Niżańskiego w Powiatowym Urzędzie Pracy w Nisku w dniu 27 marca 2012 r.

Temat kontroli:

Kontrola działalności oraz wykonania budżetu za 2011 r. w Powiatowym Urzędzie Pracy w Nisku

Komisja Rewizyjna w składzie:

Grzegorz Bambuch – Przewodniczący Komisji
Robert Bednarz – Z-ca Przewodniczącego Komisji
Krzysztof Krawiec – Członek Komisji
Jan Kowal – Członek Komisji
Marian Mierzwa – Członek Komisji

przeprowadziła w dniu 27 marca 2012 r. kontrolę działalności oraz wykonania budżetu za 2011 r. Powiatowego Urzędu Pracy w Nisku (*lista obecności stanowi załącznik Nr 1 do protokołu*).

Informacji i wyjaśnień udzielali:

Piotr Rutyna – Dyrektor Powiatowego Urzędu Pracy

Anna Flisek – Główna Księgowa

Regina Pacholec – Inspektor Powiatowy

Agnieszka Łyda - Inspektor Powiatowy ds. kadr

Na wstępie członkowie Komisji zapoznali się z dokumentami, na podstawie których działa Powiatowy Urząd Pracy w Nisku. Dokumentami tymi są Statut Powiatowego Urzędu Pracy w Nisku uchwalony uchwałą nr XLII/247/06 Rady Powiatu Niżańskiego z dnia 30 czerwca 2006 r. oraz Regulamin Organizacyjny Powiatowego Urzędu Pracy w Nisku uchwalony uchwałą nr 162/2011 Zarządu Powiatu Niżańskiego z dnia 30 listopada 2011 r.

Powiatowy Urząd Pracy w Nisku realizuje zadania wynikające z ustawy z dnia 20 kwietnia 2004 r. o promocji zatrudnienia i instytucjach rynku pracy (Dz. U. z 2004 Nr 99, poz. 1001 z późn. zm.). Powiatowym Urzędem Pracy w Nisku kieruje inż. Piotr Rutyna powołany 1 czerwca 2001 r. przez Starostę Niżańskiego, który na mocy ustawy z dnia 20 kwietnia 2004 r. o promocji zatrudnienia i instytucjach rynku pracy z dniem 1 czerwca 2004 r. stał się Dyrektorem Powiatowego Urzędu Pracy w Nisku.

W Powiatowym Urzędzie Pracy w Nisku na dzień 31 grudnia 2011 r. zatrudnienie wynosiło: 57 osób na stałych etatach, w tym 2 osoby na czas zastępstwa. Średnia wysokość wynagrodzenia pracownika bez kadry pracowniczej za rok 2011 wynosi 2152,93 zł brutto. Średnia wysokość wynagrodzenia kadry kierowniczej w tym okresie wynosiła 4826,70 zł brutto.

W roku 2011 Powiatowy Urząd Pracy w Nisku zarejestrował 5438 osób bezrobotnych i 57 osób poszukujących pracy. Miesięcznie rejestrowano ok. 458 osób. Według stanu na dzień 31 grudnia 2011 r. w Powiatowym Urzędzie Pracy w Nisku było zarejestrowanych 5828 osób bezrobotnych. Stopa bezrobocia wynosiła 24,3%.

Dział Ewidencji Świadczeń i Informacji w roku 2011 wydał łącznie 11.899 decyzji, w tym:

1. 7299 dotyczących osób bez prawa do zasiłku,
2. 3330 dotyczących osób z prawem do zasiłku,
3. 901 dotyczących osób pobierających stypendia stażowe,
4. 211 dotyczących osób pobierających stypendia szkoleniowe,
5. 369 dotyczących osób pobierających dodatki aktywizacyjne oraz stypendia z tytułu podjęcia dalszej nauki w szkole.

Powiatowy Urząd Pracy w Nisku realizował budżet uchwalony przez Radę Powiatu Nizańskiego uchwałą nr V/20/2011 z dnia 17 lutego 2011 r. Wysokość zaplanowanych wydatków na jego funkcjonowanie wynosiła 21.373.128,77 zł. Wykonanie budżetu wyniosło 99,46% (*szczegółowa informacja dotycząca wydatkowania środków stanowi załącznik Nr 2 do protokołu*).

Komisja Rewizyjna zapoznała się z wydatkami z Funduszu Pracy za 2011 r., które ogółem wyniosły 15.948.321,49 zł, z tego na:

1. zasiłki dla bezrobotnych – 9.156.339,49 zł
2. dodatki aktywizacyjne – 252.694,40 zł
3. aktywne formy tj. szkolenia, prace interwencyjne, roboty publiczne, prace społecznie użyteczne, stypendia, środki na działalność gospodarczą, koszty wyposażenia stanowiska pracy, koszty dojazdu, badania, koszty studiów podyplomowych, KRUS – 6.181.719,56 zł.
4. pozostałe wydatki – 610.262,15 zł.

Zasady wydawania środków publicznych w Powiatowym Urzędzie Pracy w Nisku określa zarządzenie nr 7/2007 Dyrektora Powiatowego Urzędu Pracy z dnia 29 czerwca 2007 r. w sprawie zasad postępowania przy wydatkowaniu środków publicznych w Powiatowym Urzędzie Pracy w Nisku. Zarządzenie określa także zasady udzielania zamówień do kwoty 14.000 euro. Zgodnie z zarządzeniem prowadzony jest harmonogram zamówień w danym roku oraz ewidencja zamówień. Obie ewidencje są prowadzone starannie i na bieżąco.

Szczegółowo sprawdzono dokumentację z następujących zamówień:

1. Dostawa sprzętu komputerowego i akcesoriów komputerowych dla PUP w Nisku o wartości szacunkowej 20.217,68 zł w trybie zapytania o cenę;
2. Dostawa tonerów do drukarek laserowych, kaset do drukarek igłowych, tonerów do kserokopiarek, płyt CDR, DVD, w okresie od podpisania umowy do 31 grudnia 2011, sukcesywnie, w zależności od potrzeb zamawiającego o wartości 40.650,41 zł;
3. Dostawa sprzętu komputerowego i akcesoriów komputerowych o wartości szacunkowej 20.217,68 zł w trybie zapytania o cenę.

Zarówno wybór trybu udzielania kontrolowanych zamówień, jak też sposób ich przeprowadzenia był prawidłowy. Dokumentacja była pełna i prowadzona starannie.

Komisja nie stwierdziła nieprawidłowości w realizacji budżetu.

Komisja zapoznała się ze stanem budynku, dokonała przeglądu pomieszczeń. Stan budynku i pomieszczeń komisja oceniła jako dobry, wymagający jednak pewnych remontów, które opisano we wnioskach pokontrolnych.

Wnioski pokontrolne:

1. Komisja Rewizyjna stwierdza potrzebę dalszej modernizacji i remontów w budynku Powiatowego Urzędu Pracy poprzez modernizację i adaptację pomieszczeń po PZU oraz wymianę dachu.
2. Dostosowanie pomieszczeń w piwnicy budynku na potrzeby składnicy akt bezrobotnych.

Na tym protokół zakończono i podpisano.

3 IV 2012

Podpisy członków Komisji Rewizyjnej

Grzegorz Bambuch

.....

Robert Bednarz

.....

Krzysztof Krawiec

.....

Jan Kowal

.....

Marian Mierzwa

.....

Dyrektor Powiatowego Urzędu Pracy w Nisku

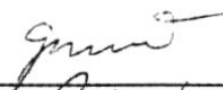
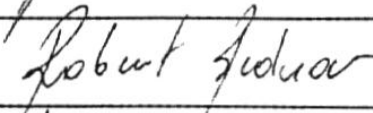
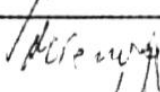


POWIATOWY URZĄD PRACY
37-400 NISKO
ul. Sandomierska 6a
tel. 015 841 23 13, fax 015 841 28 08
NIP 865 11-19-133

Piotr Rutyna 10.04.2012 r.

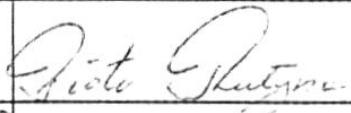


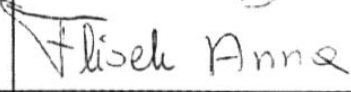





.....
D Y R E K T O R
Powiatowego Urzędu Pracy

Piotr Rutyna

LISTA OBECNOŚCIczłonków Komisji Rewizyjnej Rady Powiatu Nizańskiego obecnych na
posiedzeniu w dniu 27 marca 2012 r.

Lp.	Imię i nazwisko	Podpis
1.	Grzegorz Bambuch - Przewodniczący	
2.	Robert Bednarz – Zastępca Przewodniczącego	
3.	Marian Mierzwa	
4.	Jan Kowal	
5.	Krzysztof Krawiec	

LISTA OBECNOŚCIgości zaproszonych na posiedzenie Komisji Rewizyjnej Rady Powiatu
Nizańskiego w dniu 27 marca 2012 r.

Lp.	Imię i nazwisko	Funkcja	Podpis
1.			
2.		Główny Koszowy	
3.		st. inspektor sanitarny	
4.		Inspektor	
5.			
6.			

Załącznik Nr 2
do Protokołu Nr 9/2011
z dnia 27 marca 2012 r.

W roku 2011 Powiatowy Urząd Pracy w Nisku dokonał realizacji wydatków w kwocie łącznej 21 373 128,77 zł, w tym:

- budżet	- 2 477 807,10 zł
- składka zdrowotna bp do zasiłku	- 2 837 130,40 zł
- Fundusz Pracy	- 15 948 321,49 zł
- PFRON	- 109 869,78 zł

W kwocie wydatków budżetowych ujęto:

- wynagrodzenia pracowników	- 1 785 083,42 zł
- dodatki z Funduszu Pracy	- 29 755,86 zł

Zadania 2011 r. zostały wykonane:

- budżet	99,46 %
- Fundusz Pracy	99,91 % (wydatki limitowane)
- PFRON	99,88 %

Zostały niewykorzystane środki w stosunku do planu:

- budżet	- 28 861,50 zł (brak możliwości przesunięć między paragrafami)
- Fundusz Pracy	- 6 418,29 zł

GŁÓWNY KSIĘGOWY
[Podpis]

MINISTERSTWO PRACY I POLITYKI SPOŁECZNEJ (MPiPS)

ul. Nowogrodzka 1/3/5 00 - 513 Warszawa

<p>Sporządzający sprawozdanie:</p> <ul style="list-style-type: none"> - Dysponent Funduszu Pracy (MPiPS), - Wojewódzki Urząd Pracy (WUP), - Komenda Główna OHP (KG OHP), - Urząd Wojewódzki (UW), - Powiatowy Urząd Pracy (PUP) <p>w</p> <p>Numer identyfikacyjny - REGON L L L L L L L L L L</p>	<p>MPiPS - 02</p> <p>Sprawozdanie o przychodach i wydatkach Funduszu Pracy za miesiącXII..... 2011 roku</p>	<p>Do 8 dnia roboczego następnego miesiąca sprawozdanie przekazują:</p> <ul style="list-style-type: none"> - Powiatowy Urząd Pracy do Wojewódzkiego Urzędu Pracy, - Urząd Wojewódzki do właściwego terytorialnie Urzędu Statystycznego, - PUP, UW - także do wiadomości MPiPS. <p>Do 10 dnia roboczego następnego miesiąca do właściwego terytorialnie Urzędu Statystycznego przekazują:</p> <ul style="list-style-type: none"> - WUP, KG OHP - oraz do wiadomości MPiPS, - MPiPS. <p>Wszyscy powyżej do U. S. w Bydgoszczy.</p>
--	---	---

Dział 1. STAN ŚRODKÓW PIENIĘŻNYCH, ZOBOWIĄZAŃ I NALEŻNOŚCI FUNDUSZU PRACY

Wyszczególnienie		Kwota w tys. zł ^{a)}		
0		1		
Stan środków pieniężnych na początek okresu sprawozdawczego		01	1781466,10	
Stan środków pieniężnych na koniec okresu sprawozdawczego		02	1823789,57	
Stan zobowiązań na koniec okresu sprawozdawczego ogółem		03	11209,16	
w tym	zobowiązania z tytułu kredytów i pożyczek	04		
	zobowiązania wymagalne ogółem (w. 06, 07 i 09)	05	11209,16	
	z tego	wobec ZUS	06	
		programów na rzecz promocji zatrudnienia	07	
		w tym działań SPO RZL i PO KL	08	
inne	09	11209,16		
Stan należności na koniec okresu sprawozdawczego		10	53371,28	
w tym	z tytułu udzielonych pożyczek	11	7222,88	
Kwota zaangażowanych środków na programy na rzecz promocji zatrudnienia, w tym młodocianych		12	6185600,00	
w tym	realizowanych w ramach działań SPO RZL i PO KL	13	1974000,00	
Suma kontrolna (w. od 1 do 13)		122	11859077,31	

^{a)} Z jednym znakiem po przecinku.

Dział 2. PRZYCHODY FUNDUSZU PRACY

Wyszczególnienie		Kwota w tys. zł ^{a)}			
		w miesiącu sprawozdawczym	od początku roku		
0		1	2		
Przychody i wpływy ogółem (suma w. 15 do 17 oraz w.19)		14	13716,71	106052,93	
z tego	Składki na Fundusz Pracy	15			
	Dotacje z budżetu	16			
	Środki z UE	17			
	w tym działania PO KL	18			
	Pozostałe przychody i wpływy (suma w. 20 do 26)	19	13716,71	106052,93	
	z tego	splata udzielonych pożyczek z FP	20		14072,00
		wpływy z odsetek od pożyczek	21		
		refundacja zasiłków wypłacanych cudzoziemcom	22		
		środki pomocowe zagraniczne	23		
		odsetki od środków pieniężnych	24	3142,06	23657,43
		kary pieniężne i grzywny	25		
inne		26	10574,65	68323,50	
Środki otrzymane od dysponenta Funduszu Pracy		27	1390400,00	15781024,76	
Suma kontrolna (w. od 14 do 27)		123	1431550,13	16099183,55	

^{a)} Z jednym znakiem po przecinku.

Dział 3. Wydatki Funduszu Pracy

Wyszczególnienie		liczba osób / miejsc	Wykon. w tys. zł ^{a)}		liczba osób w roku ^{b)}	
			w m-cu sprawozdawczym	od początku roku		
0		1	2	3	4	
Wydatki ogółem (suma wierszy 29, 36 do 39 oraz 79 do 108)		28		1361793,24	15948321,49	
Zasiłki dla bezrobotnych ze składkami (suma w. 30 do 35)		29		735198,19	8903645,38	
t e z g o	podstawowe	30	418	246786,30	2806487,30	823
	obniżone	31	378	170843,11	2033000,39	686
	podwyższone	32	245	167245,20	2243819,77	581
	składki na ubezpieczenia społeczne	33		150323,58	1820337,92	
	świadczenia za poszukujących pracy za granicą	34				
	wypłacone cudzoziemcom z UE	35				
Zasiłki przedemerytalne i świadczenia przedemerytalne		36				
Dodatki aktywizacyjne		37	89	29163,00	252694,40	250
Świadczenia integracyjne		38				
Programy na rzecz promocji zatrudnienia ogółem (suma w. 40, 47 do 52, 54, 60 do 78)		39	403	474690,57	6181719,56	1832
koszty szkoleń ogółem		40	20	19095,00	124250,10	96
t e z g o	kwoty należne instytucjom szkoleniowym	41	20	19095,00	117087,60	92
	koszty szkolenia refundowane pracodawcom	42				
	pożyczki szkoleniowe	43				
	koszty studiów podyplomowych	44			7162,50	4
	koszty egzaminów i uzyskania licencji	45				
	inne	46				
Prace interwencyjne		47	73	57497,06	980003,39	311
Roboty publiczne		48	30	55607,05	308755,52	51
Prace społecznie użyteczne		49	153	21124,74	126284,88	127
Zatrudnienie wspierane		50				
Refundacja kosztów wyposażenia i doposażenia stanowiska		51	5	92400,00	650400,00	34
Środki na podjęcie działalności gospodarczej		52	9	172000,00	1234000,00	62
w tym w ramach spółdzielni socjalnej		53				
Stypendia i składki na ubezpieczenia społeczne		54	63	54966,72	2741456,47	909
t e z g o	za okres szkolenia	55	10	8042,23	85610,59	84
	za okres studiów podyplomowych	56	7	741,83	19566,84	18
	za okres stażu	57	46	46182,66	2589599,84	796
	za okres przygotowania zawodowego dorosłych	58				
	za okres kontynuowania nauki	59			46679,20	11
Refundacja składek na ubezpieczenia społeczne		60				
Koszty przejazdu, zakwaterowania i żywienia		61			2078,20	5
Opieka nad dzieckiem lub osobą zależną		62				
Przygotowanie zawodowe dorosłych (art. 53l ust. 1)		63				
Koszty kształcenia młodocianych pracowników		64				
Stáže podyplomowe lekarzy, lek. dentyistów i pielęgniarek		65				
Przygotowanie zawodowe młodocianych		66				
Koszty badań bezrobotnych		67	50	2000,00	11482,00	232
Koszty umów z agencją zatrudnienia (art. 61b)		68				
Składki na ubezpieczenia społeczne rolników		69			3009,00	5
Świadczenia związane z usuwaniem skutków powodzi		70				
Dofinansowanie przedsiębiorcy kosztów szkoleń pracowników		71				
Dofinans. przedsiębiorcy kosztów studiów podyplomowych		72				
Dofin. przed-cy kosztów stypendiów i skl. na ubezp. społeczne		73				
Wynagrodzenia i koszty osobowe członków spółdzielni socjaln.		74				
Restrukturyzacja zatrudnienia		75				
Projekty pilotażowe		76				
Programy specjalne		77				
Inne instrumenty rynku pracy (z wiersza 39)		78				
Koszty wezwań, zawiadomień, przekazywania świadczeń itp.		79		19985,65	154949,39	
Koszty badań i analiz rynku pracy		80				
Koszty systemu teleinformatycznego		81		95006,67	317046,85	
Promocja i pomoc prawna zatrudnionym za granicą		82				
Koszty materiałów informacyjnych i szkoleniowych		83				
Koszty audytu zewnętrznego		84				
Koszty wyposażenia i działalności klubów pracy		85		2029,04	2381,04	
Koszty wyposażenia akademickich biur karier		86				
Koszty szkolenia kadr służb zatrudnienia, UW i OHP		87	3	2555,45	89057,25	47

Refundacja kosztów wynagrodzeń i składek pracowników WUP	88				
Koszty wynagrodzeń i składek pracowników PUP	89				
Refundacja dodatków do wynagrodzeń	90	12	2881,40	29755,86	13
Koszty kwalifikowalne realizacji projektów	91				
Koszty wydawania info. o działaniach PSZ w ramach EURES	92				
Koszty klasyfikacji zawodów, standardy i inne	93				
Koszty tworzenia Centrów Aktywizacji Zawodowej	94				
Koszty tworzenia Lokalnych Punktów Informacyjno-Konsultacy.	95				
Koszty poboru składek	96				
Splata kredytów i pożyczek zaciągniętych przez FP	97				
Koszty odsetek i obsługi kredytów i pożyczek	98				
Koszty obsługi rachunku Funduszu Pracy	99		100,00	880,00	
Koszty sądowe i egzekucyjne	100			461,58	
Odsetki za przeterminowane zobowiązania	101				
Koszty 1% kwot pomocy w spłacie kredytów mieszkaniowych	102				
Informacje zawodowe, pośrednictwo i poradnictwo	103		183,27	3010,18	
Koszty organizacji partnerstwa lokalnego	104				
Koszty rad zatrudnienia	105			12720,00	
Koszty systemu EURES	106				
Informacje o usługach i partnerach rynku pracy	107				
Inne wydatki Funduszu Pracy	108				
Z wydatków ujętych w wierszu 28	109				
składki na ubezpieczenia społeczne	110	1207	176546,96	2555619,84	3277
Z wydatków ujętych w wierszu 39	111				
dotyczące bezrobotnych do 25 roku życia	112	73	34285,38	2269395,71	919
dotyczące bezrobotnych powyżej 50 roku życia	113	94	75521,90	582112,16	212
Z wydatków ujętych w wierszu 79 do 108	114				
wydatki inwestycyjne własne	115				
Z wydatków ujętych w wierszu 39	116				
wydatki na SPO RZL i PO KL	117		31553,20	1973134,61	
z Poddziałanie 6.1.3 PO KL	118		31553,20	1973134,61	
teg Działanie 1.2 SPO RZL	119				
o inne działania i poddziałania	120				
Środki przekazane przez dysponenta Funduszu Pracy	121				
Suma kontrolna (wiersze od 28 do 121)	124	3408	4356997,60	59201111,42	11477

^{a)} Z jednym znakiem po przecinku.

^{b)} W niezaciemnionych wierszach rubryki 4 należy ujmować tylko raz osoby za które dokonano wydatku w roku, bez względu na liczbę miesięcy

.....
(wyjaśnienia dotyczące sprawozdania
można uzyskać pod numerem telefonu)

Nisko 10.01.2012

niejscowość, dat:

.....
Sawfiru

(pieczęćka imienna i podpis osoby
działającej w imieniu sprawozdawcy)

Nazwa i adres jednostki sprawozdawczej

Powiatowy Urząd Pracy

ul. Sandomierska 6a

37-400 Nisko

Numer identyfikacyjny REGON

830462488

Nazwa województwa *podkarpackie*

Nazwa powiatu / związku ¹⁾ *nizarski*

Nazwa gminy / związku ¹⁾

**Rb-28S ROCZNE SPRAWOZDANIE
Z WYKONANIA PLANU WYDATKÓW BUDŻETOWYCH
JEDNOSTKI SAMORZĄDU TERYTORIALNEGO**

samorządowej jednostki budżetowej

za okres od początku roku do dnia 31 grudnia roku 2011

SYMBOL

WOJ.	POWIAT	GMINA	TYP GM.	ZWIĄZEK JST	TYP ZW.
18	12	00	0		

Przed wypełnieniem przeczytać instrukcję

Adresat:

Zarząd Powiatu Nizańskiego

2A28076038D58301



Klasyfikacja budżetowa	Plan (po zmianach)		Zaangażowanie		Wydatki wykonane		Zobowiązania wg stanu na koniec okresu spraw.			Wydatki, które nie wygasły z upływem roku budżetowego ²⁾ (art.263 ust 1. ustawy o finansach publicznych)	
	dział	rozdział	paragraf	4	5	6	7	w tym wymagalne:			10
								ogółem	powstałe w latach ubiegłych		
851	85156	4130	2 837 130,00	2 837 130,40	2 837 130,40	2 837 130,40	181 613,15	0,00	0,00	0,00	
851	85156	90137	2 837 130,00	2 837 130,40	2 837 130,40	2 837 130,40	181 613,15	0,00	0,00	0,00	
853	85333	3020	4 800,00	2 014,68	2 014,68	2 014,68	0,00	0,00	0,00	0,00	
853	85333	4010	1 678 725,00	1 678 722,24	1 678 722,24	1 678 722,24	0,00	0,00	0,00	0,00	
853	85333	4017	106 361,00	106 361,18	106 361,18	106 361,18	0,00	0,00	0,00	0,00	
853	85333	4040	117 067,00	117 066,73	117 066,73	117 066,73	126 627,88	0,00	0,00	0,00	
853	85333	4049	8 025,00	8 024,66	8 024,66	8 024,66	7 448,58	0,00	0,00	0,00	
853	85333	4110	259 756,00	256 795,45	256 795,45	256 795,45	19 120,78	0,00	0,00	0,00	
853	85333	4117	13 562,00	13 561,56	13 561,56	13 561,56	0,00	0,00	0,00	0,00	
853	85333	4119	1 975,00	1 975,00	1 975,00	1 975,00	1 124,72	0,00	0,00	0,00	

¹⁾ niepotrzebne skreślić

²⁾ wypełniać tylko za rok sprawozdawczy

[Signature]
Główny Księgowy / Skarbnik

158-412-313
telefon

2012-02-09
rok m-c dzień

[Signature]
Kierownik jednostki / Przewodniczący Zarządu

DYREKTOR
Powiatowego Urzędu Pracy

1	2	3	4	5	6	7	8	9	10	11
853	85333	4120	41 969,00	35 984,97	35 984,97	2 613,74	0,00	0,00	0,00	0,00
853	85333	4127	1 330,00	1 330,03	1 330,03	0,00	0,00	0,00	0,00	0,00
853	85333	4129	407,00	407,28	407,28	136,41	0,00	0,00	0,00	0,00
853	85333	4170	250,00	250,00	250,00	0,00	0,00	0,00	0,00	0,00
853	85333	4210	61 370,00	61 370,00	61 370,00	91,51	0,00	0,00	0,00	0,00
853	85333	4260	83 200,00	68 686,75	68 525,85	160,90	0,00	0,00	0,00	0,00
853	85333	4270	9 489,00	8 581,00	8 581,00	0,00	0,00	0,00	0,00	0,00
853	85333	4280	3 000,00	2 744,00	2 744,00	0,00	0,00	0,00	0,00	0,00
853	85333	4300	15 696,00	15 399,09	14 926,20	472,89	0,00	0,00	0,00	0,00
853	85333	4360	4 700,00	4 561,74	4 561,74	217,30	0,00	0,00	0,00	0,00
853	85333	4410	2 000,00	1 867,10	1 867,10	0,00	0,00	0,00	0,00	0,00
853	85333	4430	9 100,00	9 060,88	9 060,88	0,00	0,00	0,00	0,00	0,00
853	85333	4440	64 674,00	64 674,00	64 674,00	0,00	0,00	0,00	0,00	0,00
853	85333	4480	5 684,00	5 684,00	5 684,00	0,00	0,00	0,00	0,00	0,00
853	85333	4700	2 800,00	2 590,00	2 590,00	0,00	0,00	0,00	0,00	0,00
853	85333	4707	2 242,00	2 241,55	2 241,55	0,00	0,00	0,00	0,00	0,00
853	85333	6060	8 487,00	8 487,00	8 487,00	0,00	0,00	0,00	0,00	0,00
853	85333	193121	2 506 669,00	2 478 440,89	2 477 807,10	158 014,71	0,00	0,00	0,00	0,00

1) niepotrzebne skreślić
2) wypełniać tylko za rok sprawozdawczy

OKRĘGOWY KASJER
AGATA PIASEK

Główny Księgowy / Skarbnik

158-412-313

telefon

2012-02-09

rok m-c dzień

DYREKTOR
Powiatowego Urzędu Pracy

Piotr Butyno

Kierownik jednostki / Przewodniczący Zarządu

MINISTERSTWO FINANSÓW, ul. Świętokrzyska 12, 00-916 Warszawa

Nazwa i adres jednostki sprawozdawczej

Powiatowy Urząd Pracy

ul. Sandomierska 6a

37-400 Nisko

Numer identyfikacyjny REGON

830462488

Nazwa województwa *podkarpackie*

Nazwa powiatu / związku ¹⁾ *nizzański*

Nazwa gminy / związku ¹⁾

**Rb-28S ROCZNE SPRAWOZDANIE
Z WYKONANIA PLANU WYDATKÓW BUDŻETOWYCH
JEDNOSTKI SAMORZĄDU TERYTORIALNEGO**

zbiorczo

za okres od początku roku do dnia 31 grudnia roku 2011

SYMBOLE

WOJ.	POWIAT	GMINA	TYP GM.	ZWIĄZEK JST	TYP ZW.
18	12	00	0		

Przed wypełnieniem przeczytać instrukcję

Klasyfikacja budżetowa	dział	rozdział	paragraf	Plan (po zmianach)	Zaangażowanie	Wydatki wykonane	Zobowiązania wg stanu na koniec okresu spraw.			Wydatki, które nie wygasyły z upływem roku budżetowego ²⁾ (art.263 ust 1. ustawy o finansach publicznych)	
							ogółem	powstałe w latach ubiegłych	powstałe w roku bieżącym		
	1	2	3	4	5	6	7	8	9	10	11
	Razem dział	851		2 837 130,00	2 837 130,40	2 837 130,40	181 613,15	0,00	0,00	0,00	0,00
	Razem dział	853		2 506 669,00	2 478 440,89	2 477 807,10	158 014,71	0,00	0,00	0,00	0,00
	RAZEM			5 343 799,00	5 315 571,29	5 314 937,50	339 627,86	0,00	0,00	0,00	0,00

¹⁾ niepotrzebne skreślić

²⁾ wypełniać tylko za rok sprawozdawczy

GŁÓWNY KSIĘGOWY

[Podpis]

Akina Miesz

Główny Księgowy / Skarbnik

158-412-313

telefon

2012-02-09

rok m-c dzień

Kierownik jednostki / Przewodniczący Zarządu

[Podpis]
DYREKTOR
Powiatowego Urzędu Pracy

MINISTERSTWO PRACY I POLITYKI SPOŁECZNEJ (MPiPS)

ul. Nowogrodzka 1/3/5 00 - 513 Warszawa

Sporządzający sprawozdanie: -Dysponent Funduszu Pracy (MPiPS), -Wojewódzki Urząd Pracy (WUP), -Komenda Główna OHP (KG OHP), -Urząd Wojewódzki (UW), -Powiatowy Urząd Pracy (PUP) w Nisko Numer identyfikacyjny - REGON 830462488	MPiPS - 02 Sprawozdanie o przychodach i wydatkach Funduszu Pracy za miesiąc 12 roku 2011	Do 8 dnia roboczego następnego miesiąca sprawozdanie przekazują: - Powiatowy Urząd Pracy do Wojewódzkiego Urzędu Pracy, - Urząd Wojewódzki do właściwego terytorialnie Urzędu Statystycznego, PUP, UW - także do wiadomości MPiPS. Do 10 dnia roboczego następnego miesiąca do właściwego terytorialnie Urzędu Statystycznego przekazują: -WUP, KG OHP - oraz do wiadomości MPiPS, -MPiPS
---	---	---

DZIAŁ 1. STAN ŚRODKÓW PIENIĘŻNYCH, ZOBOWIĄZAŃ I NALEŻNOŚCI FUNDUSZU PRACY

Wyszczególnienie		Kwota w tys. zł. a)	
0		1	
Stan środków pieniężnych na początek okresu sprawozdawczego		01	1 781,5
Stan środków pieniężnych na koniec okresu sprawozdawczego		02	1 823,8
Stan zobowiązań na koniec okresu sprawozdawczego ogółem		03	11,2
w tym	zobowiązania z tytułu kredytów i pożyczek	04	0,0
	zobowiązania wymagalne ogółem (w. 06, 07 i 09)	05	11,2
	z tego wobec ZUS	06	0,0
	programów na rzecz promocji zatrudnienia	07	0,0
	w tym działań SPO RZL i PO KL	08	0,0
	inne	09	11,2
Stan należności na koniec okresu sprawozdawczego		10	53,4
w tym	z tytułu udzielonych pożyczek	11	7,2
Kwota zaangażowanych środków na programy na rzecz promocji zatrudnienia, w tym młodocianych		12	6 185,6
w tym	realizowanych w ramach działań SPO RZL i PO KL	13	1 974,0
Suma kontrolna (w. od 1 do 13)		122	11 859,1

a) Z jednym znakiem po przecinku

Dział 2. PRZYCHODY FUNDUSZU PRACY

Wyszczególnienie		Kwota w tys. zł. a)	
0		w miesiącu sprawozdawczym	od początku roku
		1	2
Przychody i wpływy ogółem (suma w. 15 do 17 oraz w. 19)		14	106,0
z tego	Składka na Fundusz Pracy	15	0,0
	Dotacje z budżetu	16	0,0
	Środki z UE	17	0,0
	w tym działania PO KL	18	0,0
	Pozostałe przychody i wpływy (suma w. 20 do w. 26)	19	106,0
	z tego		
	splata udzielonych pożyczek z FP	20	14,1
	wpływy z odsetek od pożyczek	21	0,0
	refundacja zasiłków wypłaconych cudzoziemcom	22	0,0
	środki pomocowe zagraniczne	23	0,0
odsetki od środków pieniężnych	24	23,5	
kary pieniężne i grzywny	25	0,0	
inne	26	68,4	
Środki otrzymane od dysponenta funduszu pracy		27	15 781,0
Suma kontrolna (w. od 14 do 27)		123	16 099,0

a) Z jednym znakiem po przecinku

Dział 3. WYDATKI FUNDUSZU PRACY

Wyszczególnienie		Liczba osób/miejsc	Wykonanie - kwota w tys. zł.		Liczba osób w roku b)	
			w m-cu sprawozdaw.	od początku roku		
0		1	2	3	4	
Wydatki ogółem (suma w. 29, 36 do 39 oraz w. 79 do 108)		28		1 361,8	15 948,2	
Zasilek dla bezrobotnych ze składkami (suma w. 30 do 35)		29		735,1	8 903,4	
z tego	podstawowe	30	418,0	246,8	2 806,5	823,0
	obniżone	31	378,0	170,8	2 033,0	686,0
	podwyższone	32	245,0	167,2	2 243,7	581,0
	składki na ubezpieczenia społeczne	33		150,3	1 820,2	
	świadc. za poszukujących pracy za granicą	34	0,0	0,0	0,0	0,0
	wypłacone cudzoziemcom z UE	35	0,0	0,0	0,0	0,0
Zasiłki przedemerytalne i świadczenia przedemerytalne		36		0,0	0,0	
Dodatki aktywizacyjne		37	89,0	29,2	252,7	250,0
Świadczenia integracyjne		38	0,0	0,0	0,0	0,0
Programy na rzecz promocji zatrudnienia ogółem (suma w. 40, 47 do 52, 54, 60 do 78)		39	403,0	474,7	6 181,7	1 832,0
Koszty szkoleń ogółem		40	20,0	19,1	124,4	96,0
z tego	kwoty należne instytucjom szkoleniowym	41	20,0	19,1	117,2	92,0
	kwoty szkolenia refundowane pracodawcom	42	0,0	0,0	0,0	0,0
	pożyczki szkoleniowe	43	0,0	0,0	0,0	0,0
	koszty studiów podyplomowych	44	0,0	0,0	7,2	4,0
	koszty egzaminów i uzyskania licencji	45	0,0	0,0	0,0	0,0
	inne	46	0,0	0,0	0,0	0,0
	Prace interwencyjne	47	73,0	57,5	980,1	311,0
Roboty publiczne	48	30,0	55,6	308,7	51,0	
Prace społecznie użyteczne	49	153,0	21,1	126,2	127,0	
Zatrudnienie wspierane	50	0,0	0,0	0,0	0,0	
Refundacja kosztów wyposażenia i doposażenia stanowiska pracy	51	5,0	92,4	650,4	34,0	
z tego	Środki na podjęcia działalności gospodarczej	52	9,0	172,0	1 234,0	62,0
	w tym w ramach spółdzielni socjalnej	53	0,0	0,0	0,0	0,0
Stypendia i składki na ubezpieczenia społeczne	54	63,0	55,0	2 741,5	909,0	
z tego	za okres szkolenia	55	10,0	8,0	85,6	84,0
	za okres studiów podyplomowych	56	7,0	0,8	19,8	18,0
	za okres stażu	57	46,0	46,2	2 589,4	796,0
	za okres przygotowania zawodowego dorosłych	58	0,0	0,0	0,0	0,0
	za okres kontynuowania nauki	59	0,0	0,0	46,7	11,0
Refundacja składek na ubezpieczenie społeczne	60	0,0	0,0	0,0	0,0	
Koszty przejazdu zakwaterowania i wyżywienia	61	0,0	0,0	2,0	5,0	
Opieka nad dzieckiem lub osobą zależną	62	0,0	0,0	0,0	0,0	
Przygotowanie zawodowe dorosłych (art. 53 I ust. 1)	63	0,0	0,0	0,0	0,0	
z tego	Koszty kształcenia młodocianych pracowników	64		0,0	0,0	
	Stáže podyplomowe lekarzy, dentystów i pielęgniarzek	65		0,0	0,0	
	Przygotowanie zawodowe młodocianych	66	0,0	0,0	0,0	0,0
	Koszty badań bezrobotnych	67	50,0	2,0	11,4	232,0
	Koszty umów z agencją zatrudnienia (art. 61b)	68	0,0	0,0	0,0	0,0
	Składki na ubezpieczenie społeczne rolników	69	0,0	0,0	3,0	5,0
	Świadczenia związane z usuwaniem skutków powodzi	70	0,0	0,0	0,0	0,0
	Dofinansowanie przedsiębiorcy kosztów szkoleń pracowników	71	0,0	0,0	0,0	0,0
	Dofinans. przedsiębiorcy kosztów studiów podyplomowych	72	0,0	0,0	0,0	0,0
	Dofin. przed-cy kosztów stypendiów i skl. na ubezp. społeczne	73	0,0	0,0	0,0	0,0
	Wynagrodzenia i koszty osobowe członków spółdzielni socjaln.	74	0,0	0,0	0,0	0,0
	Restrukturyzacja zatrudnienia	75	0,0	0,0	0,0	0,0
	Projekty pilotażowe	76		0,0	0,0	
	Programy specjalne	77		0,0	0,0	
Inne instrumenty rynku pracy (z wiersza 39)	78	0,0	0,0	0,0	0,0	
Koszty wezwań, zawiadomień, przekazywania świadczeń itp.	79		20,0	154,9		

a) Z jednym znakiem po przecinku.

b) W niezaciemnionych wierszach rubryki 4 należy ujmować tylko raz osoby za które dokonano wydatku w roku, bez względu na liczbę miesięcy

Wyszczególnienie		Liczba osób/miejsc	Wykonanie - kwota w tys. zł.		Liczba osób w roku b)	
			a)			
			w m-cu sprawozdaw.	od początku roku		
0		1	2	3	4	
z tego	Koszty badań i analiz rynku pracy	80		0,0	0,0	
	Koszty systemu teleinformatycznego	81		95,0	316,9	
	Promocja i pomoc prawna zatrudnionym za granicą	82		0,0	0,0	
	Koszty materiałów informacyjnych i szkoleniowych	83		0,0	0,0	
	Koszty audytu zewnętrznego	84		0,0	0,0	
	Koszty wyposażenia i działalności klubów pracy	85		2,0	2,4	
	Koszty wyposażenia akademickich biur karier	86		0,0	0,0	
	Koszty szkolenia kadr służb zatrudnienia, UW i OHP	87	3,0	2,6	89,1	47,0
	Refundacja kosztów wynagrodzeń i składek pracowników WUP	88	0,0	0,0	0,0	0,0
	Koszty wynagrodzeń i składek pracowników PUP	89		0,0	0,0	
	Refundacja dodatków do wynagrodzeń	90	12,0	2,9	29,7	13,0
	Koszty kwalifikowalne realizacji projektów	91	0,0	0,0	0,0	0,0
	Koszty wydawania info. o działaniach PSZ w ramach EURES	92		0,0	0,0	
	Koszty klasyfikacji zawodów, standardy i inne	93		0,0	0,0	
	Koszty tworzenia Centrów Aktywizacji Zawodowej	94		0,0	0,0	
	Koszty tworzenia Lokalnych Punktów Informacyjno-Konsultacyjnych	95		0,0	0,0	
	Koszty poboru składek	96		0,0	0,0	
	Splata kredytów i pożyczek zaciągniętych przez FP	97		0,0	0,0	
	Koszty odsetek i obsługi kredytów i pożyczek	98		0,0	0,0	
	Koszty obsługi rachunku Funduszu Pracy	99		0,1	1,2	
	Koszty sądowe i egzekucyjne	100		0,0	0,5	
	Odsetki za przeterminowane zobowiązania	101		0,0	0,0	
	Koszty 1% kwot pomocy w spłacie kredytów mieszkaniowych	102		0,0	0,0	
	Informacje zawodowe, pośrednictwo i poradnictwo	103		0,2	3,0	
	Koszty organizacji partnerstwa lokalnego	104		0,0	0,0	
	Koszty rad zatrudnienia	105		0,0	12,7	
	Koszty systemu EURES	106		0,0	0,0	
	Informacje o usługach i partnerach rynku pracy	107		0,0	0,0	
Inne wydatki Funduszu Pracy	108		0,0	0,0		
Z wydatków ujętych w wierszu 28	109					
- składki na ubezpieczenia społeczne	110	1 207,0	176,5	2 555,4	3 277,0	
Z wydatków ujętych w wierszu 39	111					
- dot. bezrobotnych o 25 roku życia	112	73,0	34,3	2 269,3	919,0	
- dot. bezrobotnych powyżej 50 roku życia	113	94,0	75,5	582,1	212,0	
Z wydatków ujętych w wierszu 79 do 108	114					
- wydatki inwestycyjne własne	115		0,0	0,0		
Z wydatków ujętych w wierszu 39	116					
- wydatki na SPO RZL i PO KL	117		31,5	1 973,2		
z tego	Działanie 6.1.3 PO KL	118		31,5	1 973,2	
	Działanie 1.2 SPO RZL	119		0,0	0,0	
	Inne działania i poddziałania	120		0,0	0,0	
Środki przekazane przez dysponenta Funduszu Pracy	121		0,0	0,0		
Suma kontrolna (wiersze od 28 do 121)	124	3 408,0	4 356,8	59 200,6	11 477,0	

a) Z jednym znakiem po przecinku.

b) W niezacemnionych wierszach rubryki 4 należy ujmować tylko raz osoby za które dokonano wydatku w roku, bez względu na liczbę miesięcy

(15) 8612-313 wew. 26
(wyjaśnienia dotyczące sprawozdania można
uzyskać pod numerem telefonu)

Nisko 11.01.2012
miejscowość, data

DYREKTOR
Powiatowego Urzędu Pracy
[Podpis]
(pieczęćka imienna i podpis osoby działającej w
imieniu sprawozdawcy)

Spoc.
Anna Serafin