

Powiatowy Urząd Pracy w Nisku

Sprawozdanie z działalności Powiatowego Urzędu Pracy w Nisku za 2012 r. w zakresie działań na rzecz promocji zatrudnienia, łagodzenia skutków bezrobocia i aktywizacji zawodowej.

Nisko, marzec 2013 r.

SPIS TREŚCI

1. Charakterystyka zadań wykonywanych przez Powiatowy Urząd Pracy	3
2. Informacja z działalności Działu Ewidencji Świadczeń i Informacji w 2012 r.	4
3. Informacja o sytuacji na nizańskim rynku pracy.....	6
3.1. Struktura bezrobotnych	6
4. Realizacja zadań z zakresu instrumentów, usług i programów rynku pracy w roku 2012.....	15
4.1. Usługi rynku pracy.....	15
4.1.1. Pośrednictwo pracy.....	15
4.1.2. Poradnictwo zawodowe i informacja zawodowa.....	15
4.1.3. Pomoc w aktywnym poszukiwaniu pracy.....	16
4.1.4. Organizacja szkoleń.....	17
4.1.5. Realizacja Indywidualnych Planów Działania.....	19
4.2. Programy na rzecz promocji zatrudnienia, łagodzenia skutków bezrobocia i aktywizacji zawodowej	19
4.2.1. Limity środków Funduszu Pracy na realizację programów rynku pracy w roku 2012 i ich wykorzystanie	19
4.2.2. Realizacja aktywnych form przeciwdziałania bezrobociu	22
4.2.3. Opis realizacji w roku 2012 projektu systemowego „Więcej szans w powiecie nizańskim” realizowanego w ramach Programu Operacyjnego Kapitał Ludzki.....	25
4.2.4. Opis realizacji projektu konkursowego „Drogowskaz na zatrudnienie” realizowanego w ramach Programu Operacyjnego Kapitał Ludzki	27
4.2.5. Opis realizacji programów finansowanych z rezerwy Ministra (dysponenta Funduszu Pracy).....	29
5. Zamierzenia na rok 2013 z zakresu programów rynku pracy finansowanych z Funduszu Pracy	34
5.1. Limity środków Funduszu Pracy na aktywne formy na rok 2013	34
5.2. Założenia projektu systemowego na rok 2013 w ramach Poddziałania 6.1.3 PO KL współfinansowanego z EFS	35
6. Realizacja zadań z zakresu rehabilitacji zawodowej osób niepełnosprawnych finansowanych ze środków PFRONU w 2012 r.	36
7. Wydatki poniesione przez Powiatowy Urząd Pracy w Nisku w 2012 roku	37
7.1. Wydatki z Funduszu Pracy	37
7.2. Wydatki budżetowe poniesione przez Powiatowy Urząd Pracy w Nisku w 2012 roku.....	39

1. Charakterystyka zadań wykonywanych przez Powiatowy Urząd Pracy.

Według stanu na dzień 31.12.2012 r. w Powiatowym Urzędzie Pracy w Nisku zatrudnione były 53 osoby, w tym trzy osoby na czas zastępstwa. Wynagrodzenie pięciu pracowników PUP Nisko (4 pośredników pracy i 1 doradcy zawodowego) finansowane było w ramach realizowanego od 1 stycznia 2010 r. projektu pt.: „Kompetentny Pracownik = Efektywny Urząd” w ramach Poddziałania 6.1.2 Programu Operacyjnego Kapitał Ludzki Wsparcie powiatowych i wojewódzkich urzędów pracy w realizacji zadań na rzecz aktywizacji zawodowej osób bezrobotnych w regionie. Łączna kwota pozyskanych środków na zatrudnienie pracowników w projekcie wynosi 695 307,93 zł, w tym 645 326,45 zł to kwota dofinansowania, 49 981,48 zł wkład własny z budżetu JST.

W 2012 r. na zatrudnienie wydatkowanych zostało w projekcie 136 201,41 zł. Ponadto w ramach projektu przewidziane są także środki na szkolenia dla pracowników kluczowych urzędu (pośrednicy pracy, doradcy zawodowi, specjaliści ds. rozwoju zawodowego, specjalista ds. programów, lider klubu pracy) oraz pracowników wykonujących zadania bezpośrednio związane z aktywizacją zawodową osób bezrobotnych. W 2012 r. zrealizowanych zostało 7 szkoleń, w których udział wzięło 10 pracowników PUP.

2. Informacja z działalności Działu Ewidencji Świadczeń i Informacji w 2012 r.

W 2011 roku zarejestrowano **5572** osób bezrobotnych i **73** poszukujących pracy. Średnia miesięczna liczba rejestracji w roku wyniosła **470** osób. Największą liczbę rejestracji odnotowano w miesiącach styczeń, wrzesień, październik, listopad, grudzień a najmniejszą w kwietniu i maju. W analogicznym okresie z ewidencji bezrobotnych wyłączono **5373** osób. Świadczy to o bardzo dużej rotacji (fluktuacji) osób bezrobotnych.

Tabela Nr 1. Szczegółowe dane liczbowe dotyczące rejestracji osób bezrobotnych i poszukujących pracy

ROK 2012	BEZROBOTNI ZAREJESTROWANI		POSZUKUJĄCY PRACY ZAREJESTROWANI		BEZROBOTNI WYŁĄCZENI	
	OGÓŁEM	KOBIETY	OGÓŁEM	KOBIETY	OGÓŁEM	KOBIETY
styczeń	587	243	2	1	305	131
luty	355	131	4	1	428	213
marzec	346	155	6	4	550	249
kwiecień	333	137	5	2	611	284
maj	319	128	6	2	566	252
czerwiec	349	167	8	2	455	181
lipiec	499	249	5	1	389	165
sierpień	409	210	4	1	350	156
wrzesień	585	302	8	4	559	298
październik	576	244	7	3	493	247
listopad	581	234	7	5	366	180
grudzień	633	253	11	5	301	155
OGÓŁEM	5572	2460	73	31	5373	2511

W Dziale Ewidencji Świadczeń i Informacji w 2012 roku wydano łącznie **11 354** decyzji, w tym:

- **7 063** dot. osób bez prawa do zasiłku,
- **3 496** dot. osób z prawem do zasiłku,
- **1 118** dot. osób pobierających stypendia stażowe,
- **287** dot. osób pobierających stypendia szkoleniowe,
- **390** dot. osób pobierających dodatki aktywizacyjne.

Wniesiono **12** odwołań od decyzji, z których **4** zostało utrzymanych w mocy przez wojewodę, **2** uchylone przez wojewodę (w tym jedno odwołanie przekazano do ponownego rozpatrzenia), a pozostałe zostały uchylone we własnym zakresie.

Ponadto w dziale wydano:

- **21 266** druków zgłoszeniowych ZUS,
- **11 187** zaświadczeń dla osób bezrobotnych, w celu przedłożenia różnym instytucjom takim jak: szkoły, uczelnie, OPS, służba zdrowia,
- **1 912** informacji podatkowych PIT-11 dla osób bezrobotnych, które pobierały świadczenia w ciągu roku,
- **2 130** raportów RMUA tj. informacja o wysokości odprowadzonych składek,
- **773** pisma dotyczące korespondencji z instytucjami ZUS, OPS, WUP, PIP,
- **720** (60 miesięcznie) list wypłat świadczeń dla osób pobierających zasiłki dla bezrobotnych, stypendia stażowe i szkoleniowe, dodatki szkoleniowe i aktywizacyjne.

Realizując przepisy o **koordynacji systemów zabezpieczenia społecznego państw członkowskich Unii Europejskiej, państw Europejskiego Obszaru Gospodarczego** w Dziale Ewidencji, Świadczeń i Informacji były obsługiwane:

- **24** osoby pobierające zasiłek transferowy,
- **43** osoby pobierające zasiłek dla bezrobotnych przyznany przez Marszałka Województwa Podkarpackiego po pracy za granicą.

Analizując powyższe dane i porównując je do lat ubiegłych należy stwierdzić, że systematycznie rośnie ilość dodatkowych zadań obciążających pracowników działu, a co za tym idzie rośnie ilość różnych wydawanych dokumentów.

3. Informacja o sytuacji na nizańskim rynku pracy.

3.1. Struktura bezrobotnych

Według stanu na 31.12.2012 r. w Powiatowym Urzędzie Pracy w Nisku było zarejestrowanych:

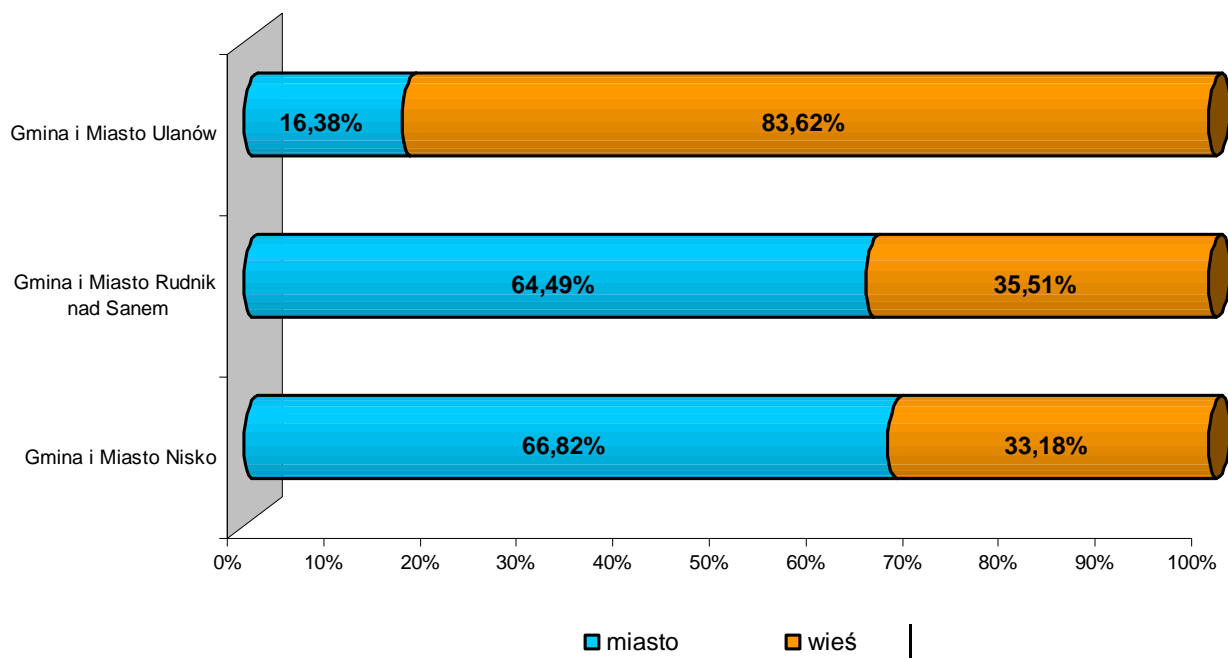
Ogółem: **6027** bezrobotnych w tym:

- **2912 (48,32%)** kobiet,
- **3974 (65,94%)** zamieszkałych na wsi,
- **1156 (19,18%)** zarejestrowanych po raz pierwszy jako bezrobotni,
- **1405 (23,31%)** to osoby młode do 25 roku życia,
- **3474 (57,64%)** to długotrwale bezrobotni,
- **1117 (18,53%)** to osoby powyżej 50 roku życia,
- **1832 (30,40%)** to osoby bez kwalifikacji zawodowych,
- **270 (4,48%)** zwolnionych z przyczyn zakładu pracy.

Tabela Nr 2. Zestawienie liczby bezrobotnych według gmin i miast powiatu nizańskiego na koniec grudnia 2012 r.

Wyszczególnienie	Liczba zarejestrowanych bezrobotnych			
	OGÓLEM	KOBIETY	z prawem do zasiłku	
			ogółem	kobiety
Nisko G i M /181205/	1941	1008	366	169
w tym miasto	1297	685	259	124
Rudnik G i M /181206/	980	478	169	64
w tym miasto	632	306	124	49
Ulanów G i M /181207/	757	371	131	63
w tym miasto	124	67	23	16
Harasiuki /181201/	679	292	157	57
Jarocin /181202/	445	204	75	29
Jeżowe /181203/	918	405	173	59
Krzeszów /181204/	307	154	48	20
RAZEM	6027	2912	1119	461

Wykres 1. Odsetek osób bezrobotnych mieszkających w mieście i na wsi



Wykres 2. Udział procentowy kobiet i mężczyzn wg kategorii zamieszkania w ogólnej liczbie osób bezrobotnych

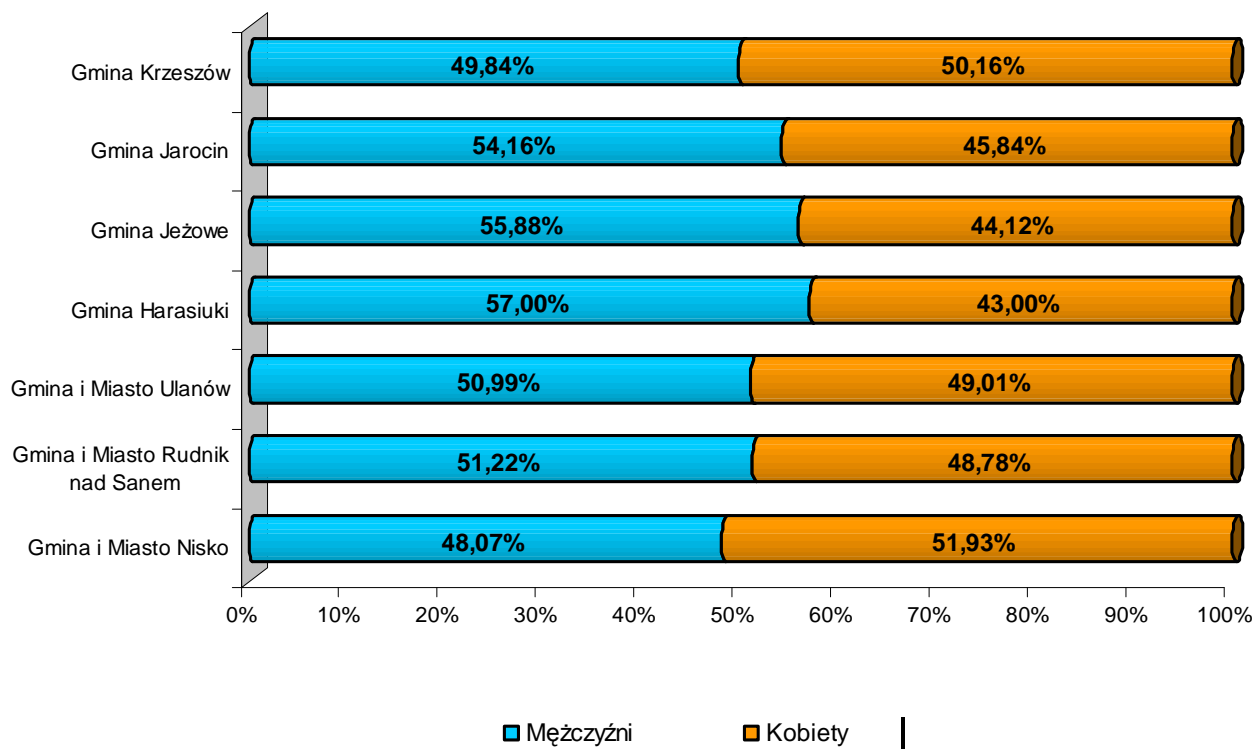


Tabela Nr 3. Wybrane dane o sytuacji na rynku pracy w miesiącu grudniu 2012 r.

Wyszczególnienie	Ogółem	w tym kobiety
Liczba bezrobotnych w końcu miesiąca sprawozdawczego	6027	2912
Liczba ofert pracy aktualnych w końcu miesiąca sprawozdawczego	13	
Liczba ofert pracy zgłoszonych w miesiącu sprawozdawczym	18	

Zmiany zachodzące na rynku pracy.

W PUP w Nisku w miesiącu grudniu 2012 r. nastąpił wzrost liczby nowych rejestracji w stosunku do miesiąca listopada 2012 r. Zmniejszyła się liczba osób wyłączonych z ewidencji bezrobotnych w stosunku do poprzedniego miesiąca. W końcu miesiąca sprawozdawczego nastąpił wzrost liczby bezrobotnych:

- dla ogółem zarejestrowanych: wzrost o 332 osoby,
- dla zarejestrowanych bezrobotnych mężczyzn: wzrost o 234 osoby,
- dla zarejestrowanych bezrobotnych kobiet: wzrost o 98 osób.

Zwolnienia grupowe w PUP w Nisku w miesiącu grudniu 2012 r.

W okresie sprawozdawczym nie wystąpiły zgłoszenia zwolnień z przyczyn dotyczących zakładów pracy. W okresie sprawozdawczym nie wystąpiły zwolnienia z przyczyn dotyczących zakładów pracy.

Podział bezrobotnych wg czasu pozostawania bez pracy, wieku, poziomu wykształcenia i stażu pracy na koniec 2012 roku przedstawiają poniższe tabele i wykresy.

Tabela Nr 4. Bezrobotni ogółem wg czasu pozostawania bez pracy, wieku, poziomu wykształcenia i stażu pracy - stan na koniec IV kwartału 2012 r.

Wyszczególnione			Liczba bezrobotnych razem	z tego wg. czasu pozostawania bez pracy w miesiącach						Liczba bezrobotnych kobiet razem	z tego wg. czasu pozostawania bez pracy w miesiącach						Bezrobotni w okresie do 12 mies. od dnia ukoń. nauki razem	Liczba poszukujących pracy	
				do 1	1-3	3-6	6-12	12-24	pow. 24		do 1	1-3	3-6	6-12	12-24	pow. 24		razem	kobiety
0			1	2	3	4	5	6	7	8	9	10	11	12	13	14	15	16	17
Czas pozostawania bez pracy w m-c	do 1	01	567	567	X	X	X	X	X	218	218	X	X	X	X	X	55	9	3
	1-3	02	1042	X	1042	X	X	X	X	404	X	404	X	X	X	X	147	11	5
	3-6	03	926	X	X	926	X	X	X	464	X	X	464	X	X	X	165	10	3
	6-12	04	982	X	X	X	982	X	X	446	X	X	X	446	X	X	51	8	2
	12-24	05	1078	X	X	X	X	1078	X	563	X	X	X	X	563	X	X	16	6
	pow.24	06	1432	X	X	X	X	X	1432	817	X	X	X	X	X	817	X	27	13
Wiek	18-24	07	1405	154	365	314	202	231	139	660	68	135	148	99	124	86	369	8	3
	25-34	08	1748	184	286	288	303	323	364	952	64	122	148	164	201	253	42	21	9
	35-44	09	1160	100	147	146	210	222	335	612	44	58	82	96	117	215	6	13	6
	45-54	10	1161	92	180	140	160	209	380	537	33	73	70	64	100	197	1	19	6
	55-59	11	440	33	54	31	86	73	163	151	9	16	16	23	21	66	0	11	7
	60-64 lata	12	113	4	10	7	21	20	51	X	X	X	X	X	X	X	0	7	0
Wykształcenie	wyższe	13	713	80	139	158	116	111	109	504	55	90	117	77	85	80	122	15	8
	Policealne i średnie zawodowe	14	1441	142	288	237	216	268	290	725	49	97	115	108	153	203	139	14	7
	średnie ogólnokształcące	15	644	59	114	107	113	128	123	484	39	75	78	86	104	102	73	5	2
	zasadnicze zawodowe	16	1822	189	301	256	295	309	472	720	55	87	95	105	130	248	83	24	9
	gimnazjalne i poniżej	17	1407	97	200	168	242	262	438	479	20	55	59	70	91	184	1	23	6
Staż pracy ogółem	do 1 roku	18	935	78	194	166	142	156	199	483	35	86	81	76	87	118	47	9	4
	1 - 5	19	1332	144	227	200	233	225	303	678	55	90	106	108	123	196	53	11	3
	5 - 10	20	824	72	123	114	151	165	199	371	20	43	57	69	78	104	5	8	4
	10 - 20	21	806	81	108	94	144	153	226	400	28	41	56	63	78	134	1	17	6
	20 - 30	22	547	45	98	67	88	90	159	170	11	26	25	27	27	54	0	16	5
	30 i więcej lat	23	159	22	32	25	33	19	28	33	7	8	3	6	4	5	0	3	0
	bez stażu	24	1424	125	260	260	191	270	318	777	62	110	136	97	166	206	312	17	10
Ogółem	25	6027	567	1042	926	982	1078	1432	2912	218	404	464	446	563	817	418	81	32	

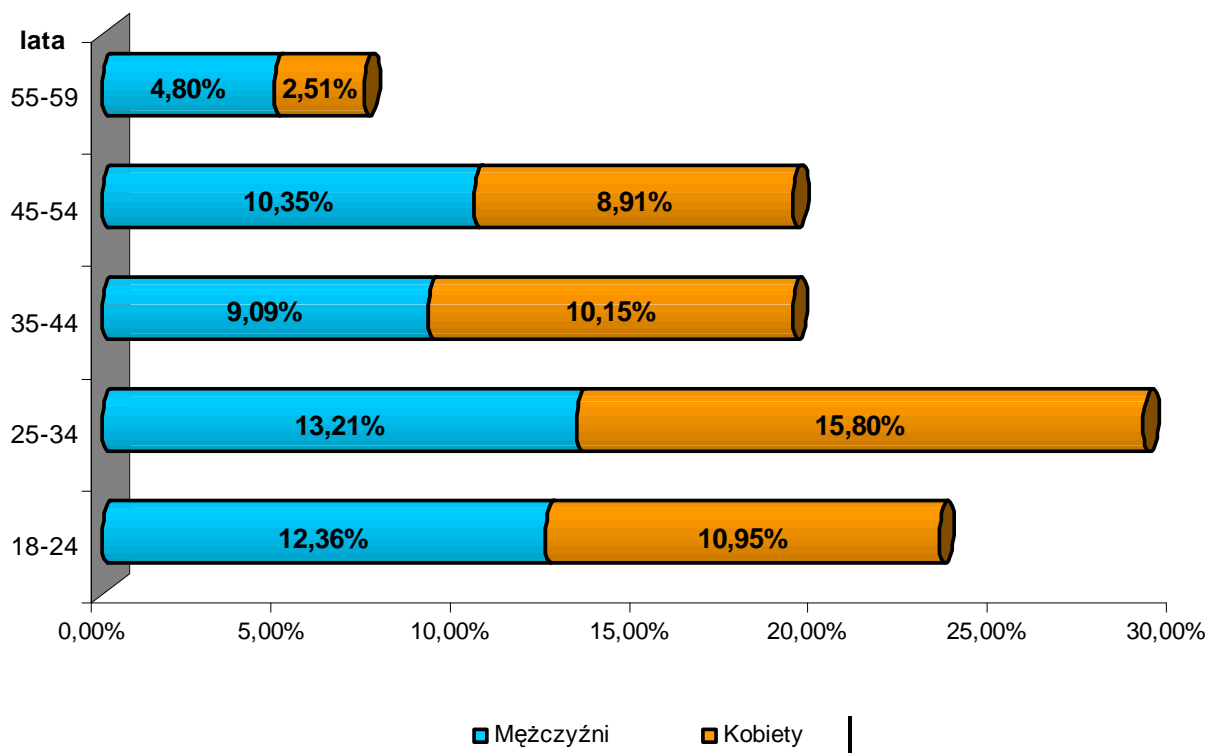
Tabela Nr 5. Bezrobotni ogółem będący w szczególnej sytuacji na rynku pracy - stan na koniec IV kwartału 2012 r.

Wyszczególnione		Liczba bezrobotnych będących w szczególnej sytuacji na rynku pracy	z rubryki 1										
			do 25 roku życia	długotrwale	pow. 50 roku życia	bez kwalifikacji zawodowych	bez doświadczenia zawodowego	bez wykształcenia średniego	samotnie wychowujący dziecko do 18 roku życia	którzy po odbyciu kary pozbawienia wolności nie podjęli zatrudnienia	niepełnosprawni	po zakończeniu realizacji kontraktu socjalnego	
0		1	2	3	4	5	6	7	8	9	10		
Czas pozostawania bez pracy w m-cach	do 1	26	488	154	162	81	157	153	286	23	4	12	10
	1-3	27	909	365	248	151	299	337	501	23	6	34	12
	3-6	28	792	314	240	103	272	322	424	33	7	24	10
	6-12	29	875	202	316	181	278	246	537	43	15	33	46
	12-24	30	1078	231	1078	195	343	323	571	47	13	28	31
	pow.24	31	1432	139	1430	406	483	382	910	55	16	26	32
Wiek	18-24	32	1405	1405	623	X	730	1022	500	44	2	23	19
	25-34	33	1436	X	999	X	296	510	596	89	11	28	39
	35-44	34	1059	X	729	X	268	151	798	57	11	34	50
	45-54	35	1121	X	756	X	318	47	885	30	19	51	26
	55-59	36	440	X	283	X	162	27	357	4	13	16	7
	60-64 lata	37	113	X	84	X	58	6	93	0	5	5	0
Wykształcenie	wyższe	38	538	123	327	23	X	289	X	20	0	13	1
	Policealne i średnie zawodowe	39	1199	454	796	176	264	506	X	45	2	34	21
	średnie ogólnokształcące	40	608	328	361	35	442	335	X	21	0	19	9
	zasadnicze zawodowe	41	1822	306	1061	421	164	307	1822	65	25	51	63
	gimnazjalne i poniżej	42	1407	194	929	462	962	326	1407	73	34	40	47
Staż pracy ogółem	do 1 roku	43	853	287	576	91	316	340	393	42	15	22	34
	1 - 5	44	1167	240	769	74	339	X	712	69	14	25	19
	5 - 10	45	694	2	461	134	162	X	517	25	8	21	17
	10 - 20	46	751	X	491	270	188	X	591	24	8	29	19
	20 - 30	47	527	X	312	359	130	X	412	9	11	27	5
	30 i więcej lat	48	159	X	57	146	40	X	118	2	0	8	0
	bez stażu	49	1423	876	808	43	657	1423	486	53	5	25	47
Ogółem		50	5574	1405	3474	1117	1832	1763	3229	224	61	157	141

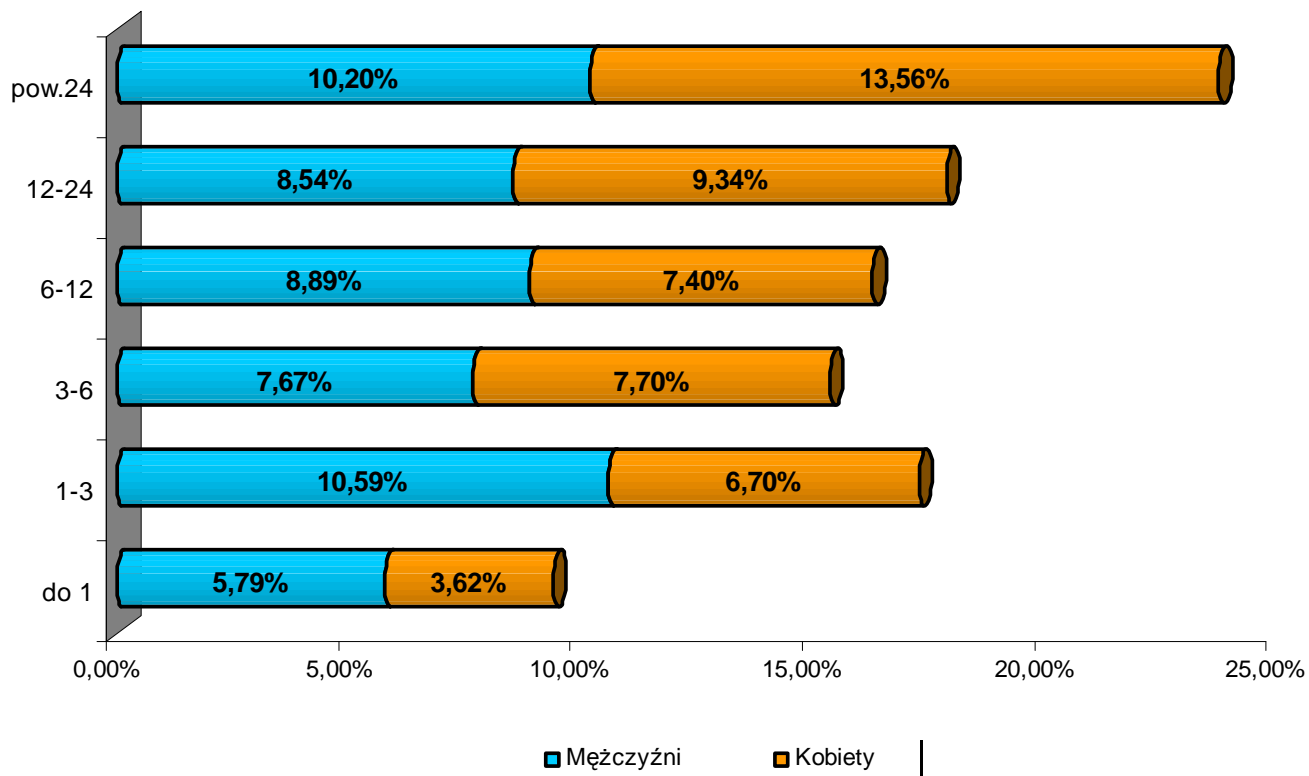
Tabela Nr 6. Bezrobotne kobiety będące w szczególnej sytuacji na rynku pracy - stan na koniec IV kwartału 2012 r.

Wyszczególnione		Liczba bezrobotnych kobiet będących w szczególnej sytuacji na rynku pracy	z rubryki 1											
			do 25 roku życia	długotrwale	pow. 50 roku życia	bez kwalifikacji zawodowych	bez doświadczenia zawodowego	bez wykształcenia średniego	Samotnie wychowujące co najmniej jedno dziecko do 18 r. życia	które po odbyciu kary pozbawienia wolności nie podjęły zatrudnienia	niepełnosprawne	które nie podjęły zatrudnienia a po urodzeniu dziecka	Po zakończeniu realizacji kontraktu socjalnego	
0		1	2	3	4	5	6	7	8	9	10	11		
Czas pozostawania bez pracy w m-cach	do 1	51	185	68	77	27	61	75	75	13	0	5	37	7
	1-3	52	351	135	112	50	109	145	142	14	0	21	45	9
	3-6	53	386	148	132	43	124	160	154	27	0	12	72	8
	6-12	54	389	99	161	48	119	128	175	37	0	13	102	36
	12-24	55	563	124	563	66	171	195	221	40	1	17	161	29
	pow.24	56	817	86	816	153	247	244	432	48	1	9	282	30
Wiek	18-24	57	660	660	348	X	324	471	162	39	0	13	128	13
	25-34	58	808	X	611	X	152	336	227	73	2	16	297	32
	35-44	59	559	X	429	X	141	108	359	44	0	14	194	48
	45-54	60	513	X	363	X	149	24	347	22	0	26	69	21
	55-59	61	151	X	110	X	65	8	104	1	0	8	11	5
Wykształcenie	wyższe	62	399	95	240	11	X	223	X	17	0	9	91	1
	Policealne i średnie zawodowe	63	623	149	488	91	70	222	X	37	0	17	155	18
	średnie ogólnokształcące	64	470	254	289	27	348	264	X	20	0	13	105	9
	zasadnicze zawodowe	65	720	99	494	133	48	101	720	50	1	21	187	53
	gimnazjalne i poniżej	66	479	63	350	125	365	137	479	55	1	17	161	38
Staż pracy ogółem	do 1 roku	67	441	124	323	23	142	171	148	36	0	7	149	32
	1 - 5	68	598	119	434	22	147	X	310	55	1	13	178	15
	5 - 10	69	308	2	223	57	67	X	176	12	0	9	59	12
	10 - 20	70	375	X	274	133	98	X	249	19	0	14	36	16
	20 - 30	71	160	X	94	105	45	X	103	7	0	15	1	4
	30 i więcej lat	72	33	X	12	29	13	X	22	0	0	2	0	0
	bez stażu	73	776	415	501	18	319	776	191	50	1	17	276	40
Ogółem		74	2691	660	1861	387	831	947	1199	179	2	77	699	119

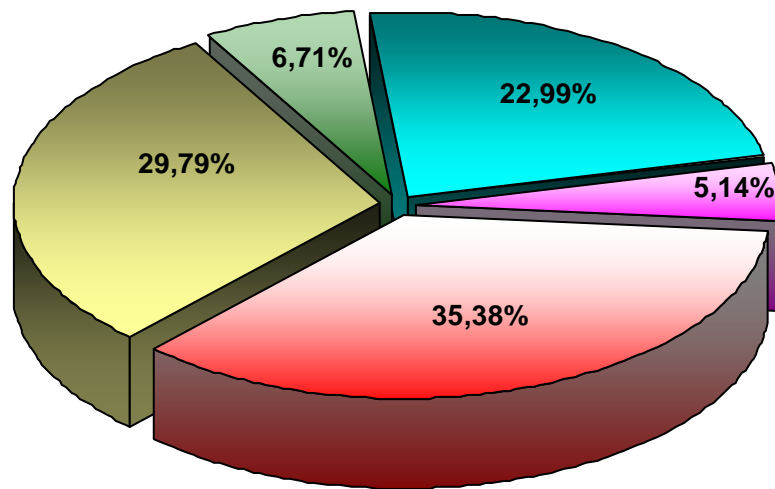
Wykres 3. Wiek osób bezrobotnych



Wykres 4. Czas pozostawania bez pracy (w miesiącach) osób bezrobotnych

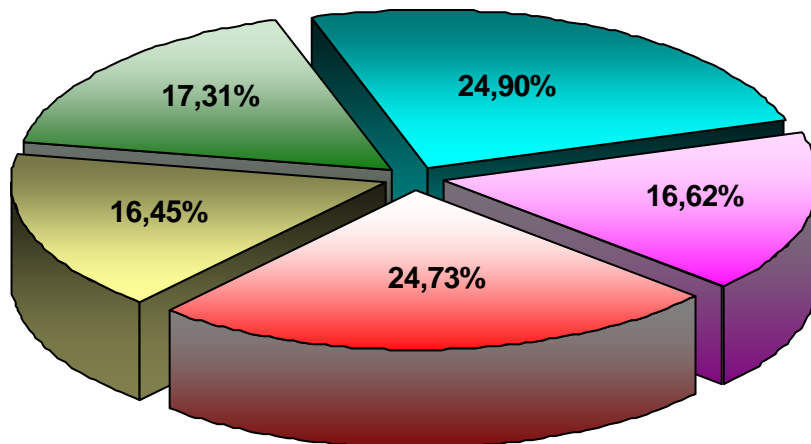


Wykres 5. Bezrobotni mężczyźni wg wykształcenia



- wyższe
- średnie ogólnokształcące
- gimnazjalne i poniżej
- policealne i średnie zawodowe
- zasadnicze zawodowe

Wykres 6. Bezrobotne kobiety wg wykształcenia



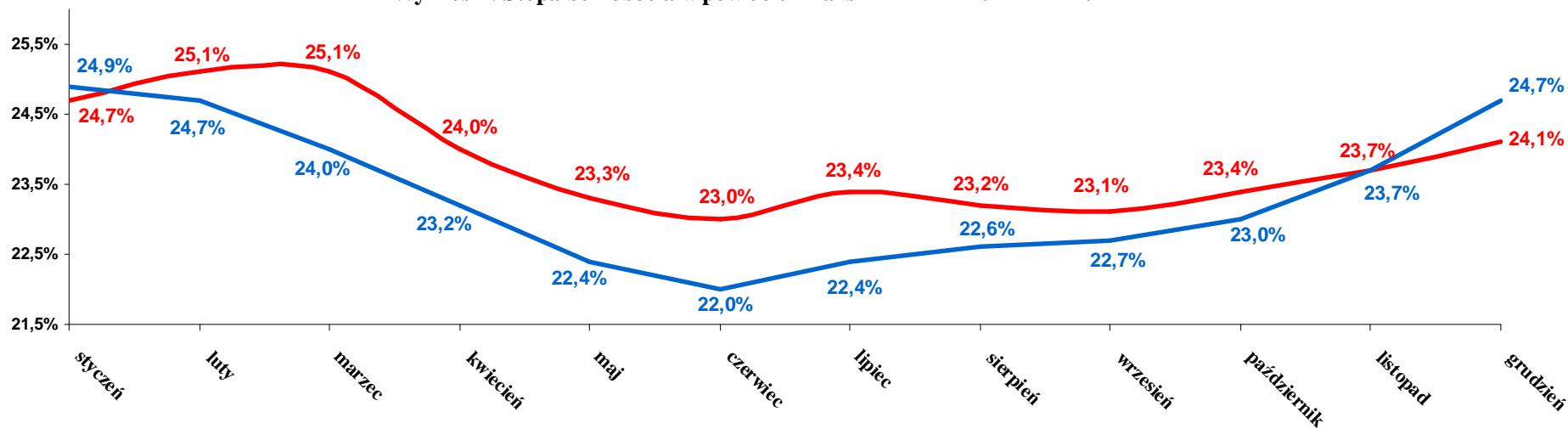
- wyższe
- średnie ogólnokształcące
- gimnazjalne i poniżej
- policealne i średnie zawodowe
- zasadnicze zawodowe

Tabela Nr 7. Zmiany zachodzące na rynku pracy dotyczące bezrobocia w 2011 i 2012 r.

		Styczeń	Luty	Marzec	Kwiecień	Maj	Czerwiec	Lipiec	Sierpień	Wrzesień	Październik	Listopad	Grudzień
2011	Liczba bezrobotnych	5955	6070	6071	5734	5514	5432	5535	5468	5465	5541	5623	5828
	Stopa bezrobocia w%	24,7	25,1	25,1	24,0	23,3	23,0	23,4	23,2	23,1	23,4	23,7	24,1
	Wyrejestrowani w m-cu	259	288	505	636	559	445	373	532	527	406	344	294
	Nowo rejestrowani w m-cu	656	403	506	299	339	363	476	465	524	482	426	499

		Styczeń	Luty	Marzec	Kwiecień	Maj	Czerwiec	Lipiec	Sierpień	Wrzesień	Październik	Listopad	Grudzień
2012	Liczba bezrobotnych	6110	6037	5833	5555	5308	5202	5312	5371	5397	5480	5695	6027
	Stopa bezrobocia w%	24,9	24,7	24,0	23,2	22,4	22,0	22,4	22,6	22,7	23,0	23,7	24,7
	Wyrejestrowani w m-cu	305	428	550	611	566	455	389	350	559	493	366	301
	Nowo rejestrowani w m-cu	587	355	346	333	319	349	499	409	585	576	581	633

Wykres 7. Stopa bezrobocia w powiecie nizańskim — 2011 — 2012



4. Realizacja zadań z zakresu instrumentów, usług i programów rynku pracy w roku 2012

4.1. Usługi rynku pracy

4.1.1. Pośrednictwo pracy

W 2012 r. wpłynęło ogółem 1081 ofert pracy i miejsc aktywizacji zawodowej, dotyczących 1493 miejsc pracy. Z ogólnej liczby zgłoszonych miejsc pracy, 203 miejsc dotyczyło ofert pracy niesubsydiowanej. Łącznie wydano 470 skierowań (w tym 94 skierowania na oferty niesubsydiowane), z których zatrudnionych zostało 435 osób (w tym 67 osób w ramach ofert niesubsydiowanych).

Do dyspozycji bezrobotnych i poszukujących pracy były również oferty nadesłane z innych urzędów pracy (wpływające z terenu całej Polski). W 2012 r. było 213 takich zgłoszeń.

W 2012 r. w ramach sieci EURES zarejestrowano 183 zgłoszenia od pracodawców z EU/EOG na łącznie 1455 miejsc pracy. Zarejestrowano 24 oświadczenia o zamiarze powierzenia wykonywania pracy obywatelom Republiki Białorusi, Republiki Gruzji, Republiki Mołdowy, Federacji Rosyjskiej lub Ukrainy.

Usługę pośrednictwa pracy realizowało 7 pośredników pracy, z czego 3 osoby wykonywały zadania związane z dokonywaniem analizy sytuacji osób zarejestrowanych oraz nawiązywaniem i utrzymywaniem kontaktów z osobami bezrobotnymi i poszukującymi pracy. Średnio każdy z nich obsługuje 726 osób miesięcznie, co daje ok. 33 osoby dziennie. Jeden z pośredników zajmuje się obsługą ofert pracy subsydiowanej oraz współpracą z Ośrodkami Pomocy Społecznej w sprawie realizacji kontaktów socjalnych, 1 osoba obsługuje sieć EURES, a pozostałe 2 osoby obsługują krajowe oferty pracy i dobierają kandydatów do ich realizacji.

4.1.2. Poradnictwo zawodowe i informacja zawodowa

Usługą poradnictwa zawodowego i informacji zawodowej w 2012 roku objęto łącznie 2020 osób, w tym:

- porady indywidualne 699 osób,
- informacja indywidualna 801 osób,
- porada grupowa 148 osób (17 grup),
- informacja grupowa 372 osoby (30 grup).

Podejmowane działania w poradnictwie zawodowym w 2012 r. wynikały z zapotrzebowania ze strony osób zarejestrowanych, inicjatywy pośredników pracy, działań promocyjnych doradców zawodowych lub innych pracowników urzędu, a wyznacznikiem tych działań były standardy usług rynku pracy. Pomoc w ramach poradnictwa zawodowego świadczona była w formie spotkań indywidualnych i zajęć grupowych. Zadania doradcze w ramach poradnictwa indywidualnego polegały głównie na przekazaniu informacji na temat rynku pracy, samodzielnego poszukiwania

pracy, rozpoznania możliwości podjęcia zatrudnienia na lokalnym rynku pracy oraz możliwości podjęcia wskazanego szkolenia.

Najczęściej zdiagnozowane problemy zawodowe, z którymi borykają się klienci to brak kwalifikacji zawodowych lub zbyt niskie kwalifikacje, nie dostosowane do potrzeb rynku pracy, krótkie doświadczenie zawodowe lub jego brak, ale również błędnie wybrany zawód, nieodpowiadający predyspozycjom zawodowym klienta oraz zaniżona samoocena związana najczęściej z długotrwałym pozostawaniem bez zatrudnienia. Klientom często towarzyszą obawy przed przeorganizowaniem stylu życia, w przypadku podjęcia zatrudnienia oraz mała aktywność w procesie poszukiwania zatrudnienia.

Doradcy zawodowi pomagali stworzyć odpowiednie dokumenty aplikacyjne, przygotować klientów do rozmów kwalifikacyjnych lub podejmowali próbę wzbudzenia motywacji do ciągłego rozwoju oraz wykorzystywania własnego potencjału zawodowego.

Poradnictwo grupowe dotyczyło głównie tematów pod realne potrzeby tzn. przygotowanie do rozmowy z pracodawcą, samodzielność i asertywność na rynku pracy, analiza różnych form organizacji pracy, asertywność w poszukiwaniu pracy. Spotkania grupowe w poradnictwie zawodowym mają na celu dokonanie zmian w świadomości, postaw i zachowań klientów, które będą sprzyjać racjonalnym wyborom odpowiedniego zatrudnienia.

Doradcy zawodowi współpracują z Ośrodkami Pomocy Społecznej w zakresie aktywizacji zawodowej dłużników alimentacyjnych, w danym okresie wpłynęło 23 pisma dotyczące tych osób, na 9 odpowiedzi pisemnie zgodnie z porozumieniem zawartym między OPS a PUP w Nisku.

W ramach pomocy świadczonej dla pracodawców z usługi poradnictwa zawodowego skorzystało 6 pracodawców. Głównym tematem przeprowadzonych rozmów było ustalenie możliwości otrzymania wsparcia z PUP.

Liczba doradców zawodowych wykonujących usługę poradnictwa zawodowego i informacji zawodowej wynika ze wzoru do wyliczania minimalnej liczby pracowników. Zadanie realizują 3 osoby, przy czym jedna z nich od września przebywa na zwolnieniu chorobowym i urlopie macierzyńskim. Jej zadania powierzono osobie zatrudnionej na zastępstwo od października.

4.1.3. Pomoc w aktywnym poszukiwaniu pracy

W okresie od stycznia do grudnia 2012 r. w siedzibie Urzędu działał Klub Aktywnego Poszukiwania Pracy, w ramach którego prowadzono zarówno szkolenia z zakresu umiejętności poszukiwania pracy, jak i zajęcia aktywizacyjne oraz udzielano pomoc indywidualną z zakresu metod poszukiwania pracy.

Zorganizowano 28 edycji zajęć aktywizacyjnych, w których uczestniczyło łącznie 305 osób. W większości uczestnikami zajęć były osoby do 25 roku życia, bez doświadczenia zawodowego, o niskim poziomie wiedzy na temat lokalnego rynku pracy oraz braku umiejętności poszukiwania pracy. Treści zajęć aktywizacyjnych dotyczyły:

- wizytówka zawodowa – dokumenty aplikacyjne (8 grup),
- przygotowanie do rozmowy z pracodawcą (8 grup),
- jak i gdzie szukać pracy – oferty na rynku pracy (8 grup),

- zajęcia aktywizacyjne w ramach projektu „Drogowskaz na zatrudnienie” obejmujące szeroką tematykę z zakresu rynku pracy (4 grupy).

We wskazanym okresie przeprowadzono również 2 szkolenia z zakresu umiejętności poszukiwania pracy, w którym uczestniczyli głównie długotrwale bezrobotni, którzy utracili motywację do poszukiwania pracy.

W ramach działalności Klubu Pracy osoby bezrobotne mogą skorzystać z zasobów informacji, gromadzonych i uaktualnianych przez lidera klubu pracy. Z tej formy pomocy w 2012 r. skorzystało ogółem 275 osób. Pomoc lidera polegała m.in. na sporządzaniu dokumentów aplikacyjnych, udostępnianiu wzorów dokumentów, wysyłaniu ich do pracodawców, poszukiwaniu ofert pracy w Internecie, udostępnianie wykazów stron z ofertami pracy oraz przekazaniu materiałów pomocnych w przygotowaniu się do rozmowy kwalifikacyjnej. Z tej formy pomocy korzystały głównie osoby długotrwale bezrobotne, nie mające dostępu do Internetu. Lider Klubu Pracy na bieżąco informował o możliwości skorzystania z form wsparcia oferowanych przez Urząd.

W 2012 r. usługę pomocy w aktywnym poszukiwaniu pracy zgodnie wyliczeniem minimalnej liczby pracowników wykonywała 1 osoba na stanowisku Lidera Klubu Pracy. Począwszy od września osoba przebywa na zwolnieniu lekarskim oraz urlopie macierzyńskim. Nie zatrudniono osoby na zastępstwo, co powoduje, że standard pomocy w aktywnym poszukiwaniu pracy nie jest realizowany.

4.1.4. Organizacja szkoleń

Powiatowy Urząd Pracy inicjuje, organizuje i finansuje szkolenia osób bezrobotnych i poszukujących pracy w celu podniesienia ich kwalifikacji zawodowych i innych kwalifikacji zwiększających szansę na podjęcie lub utrzymanie zatrudnienia, innej pracy zarobkowej lub działalności gospodarczej. Poniżej prezentowane są tabele uwzględniające szkolenia indywidualne i grupowe.

Tabela Nr 8. Wykaz szkoleń indywidualnych w 2012 r.

Nazwa szkolenia	Liczba skierowanych osób
Kurs dla kandydatów na instruktorów nauki jazdy kat. B	2
Operator sprzętu ciężkiego	12
Prawo jazdy kat. C+E	7
Kurs kasjera złotowo-walutowego	1
Programowanie i obsługa obrabiarek CNC	4
Wizaż	1
Kwalifikacja wstępna w zakresie kat. C	8
Kucharz	1
Operator żurawi samojezdnych	1
Spawanie metodą TIG	1
Spawanie metodą MAG	1
Kadry i płace	1
Kurs języka migowego	1

Kurs kwalifikacyjny na stanowisko nauczycielskie	1
Kwalifikacja wstępna w zakresie kat. D	1
Pilarz drzew ozdobnych II i III stopnia	1
Specjalistyczne szkolenie komputerowe dla osoby niepełnosprawnej wzrokowo	1
Szkolenie okresowe kierowców	2
Razem	47

Tabela Nr 9. Wykaz szkoleń grupowych zrealizowanych do grudnia 2012 r.

Nazwa szkolenia	Liczba skierowanych osób
Szkolenie z zakresu umiejętności aktywnego poszukiwania pracy	20
ABC przedsiębiorczości	6
Obsługa kasy fiskalnej	30
Stolarz meblowy z egzaminem czeladniczym	5
Spawanie spoinami pachwinowymi blach i rur MAG 135	5
Kucharz	6
Kadry i płace	6
Obsługa obrabiarek sterowanych numerycznie CNC	10
Operator koparko - ładowarki	8
Szkolenie okresowe kierowców kat. C	8
Technolog robót wykończeniowych w budownictwie	12
Obsługa wózków jezdniowych z napędem silnikowym	13
Razem	129

Z inicjatywy urzędu pracy na szkolenia grupowe skierowano 129 osób bezrobotnych. Stanowiły one 82,7% wszystkich osób skierowanych na szkolenia. Kierunki szkoleń grupowych dla osób bezrobotnych były określane na podstawie:

- zapotrzebowania lokalnego rynku pracy na określone zawody i specjalności,
- analizy ofert pracy,
- potrzeb zgłaszanych przez bezrobotnych,
- efektywności szkoleń zrealizowanych w 2011 r.

Skierowanie na szkolenie indywidualne następuje na wniosek osoby uprawnionej zainteresowanej rozwojem zawodowym. Największym zainteresowaniem cieszyły się kursy: operator sprzętu ciężkiego, kwalifikacja wstępna w zakresie kat.C, prawo jazdy kat. C+E.

Ponadto Powiatowy Urząd Pracy w Nisku kontynuował zadania związane z realizacją 6 umów o dofinansowanie kosztów studiów podyplomowych zawartych w latach poprzednich.

Zgodnie ze wzorem wynikającym ze standardów usług rynku pracy do wyliczenia minimalnej liczby pracowników usług realizacji szkoleń w 2012 r. wykonywało 2 specjalistów ds. rozwoju zawodowego, z czego jedna osoba od lipca jest nieobecna z powodu choroby oraz urlopu macierzyńskiego. Jej zadania powierzono osobie zatrudnionej na zastępstwo w miesiącu październiku.

4.1.5. Realizacja Indywidualnych Planów Działania

W ramach usług rynku pracy wszyscy pracownicy Referatu Usług Rynku Pracy podejmowali działania na rzecz osób bezrobotnych i poszukujących pracy, polegające na objęciu Indywidualnym Planem Działania. Jest to plan obejmujący podstawowe usługi rynku pracy wspierane instrumentami rynku pracy, przygotowywany w formie dwustronnych ustaleń pomiędzy urzędem pracy i osobami zarejestrowanymi w urzędzie, czyli przy udziale bezrobotnego lub poszukującego pracy. IPD wyznacza cel strategiczny (zatrudnienie) i cele bezpośrednie (etapowe), ich powiązanie, a także sposoby realizacji, które w efekcie pozwalają zrealizować plan powrotu osoby bezrobotnej na rynek pracy.

Liczba osób przystępujących do realizacji Indywidualnego Planu Działania w roku 2012 wyniosła ogółem 2049 osób, z tego 485 osób podjęło pracę w wyniku realizacji porozumienia.

4.2. Programy na rzecz promocji zatrudnienia, łagodzenia skutków bezrobocia i aktywizacji zawodowej

4.2.1. Limity środków Funduszu Pracy na realizację programów rynku pracy w roku 2012 i ich wykorzystanie

W roku 2012 wysokość środków Funduszu Pracy przyznanych Staroście Powiatu Nizańskiego na realizację przez Powiatowy Urząd Pracy w Nisku programów na rzecz promocji zatrudnienia, łagodzenia skutków bezrobocia i aktywizacji zawodowej wynosiła **8 720,5 tys. zł.**, w tym:

1. ALGORYTM w wysokości **4 323,7 tys. zł.**, w tym:
 - 4 103,9 tys. zł (decyzja Ministra Pracy i Polityki Społecznej z dnia 18 kwietnia 2012 r.),
 - 90,0 tys. zł (decyzja Ministra Pracy i Polityki Społecznej z dnia 25 lipca 2012 r. zwiększająca ALGORYTM w związku z wnioskiem PUP w Nisku o przesunięcie tej kwoty z wydatków FP na finansowanie innych fakultatywnych zadań),
 - 36,0 tys. zł (decyzja Ministra Pracy i Polityki Społecznej z dnia 18 października 2012 r. zwiększająca ALGORYTM w związku z wnioskiem PUP w Nisku

- o przesunięciu tej kwoty z wydatków FP na finansowanie innych fakultatywnych zadań),
- 93,8 tys. zł (decyzja z dnia 11 grudnia 2012 r. o zwiększeniu ALGORYTMU dla Starosty Nizańskiego o kwotę dodatkową przyznaną wg kryteriów ustalonych przez sejmik województwa podkarpackiego) - ze względu na krótki termin wydatkowania środków – zaplanowano przeznaczenie tych środków na dotacje na działalność gospodarczą.
2. Dofinansowanie na rok 2012 realizacji projektu systemowego „**Więcej szans w powiecie nizańskim**” Programu Operacyjnego Kapitał Ludzki – Poddziałanie 6.1.3 współfinansowanego z Europejskiego Funduszu Społecznego – **2 288,1 tys. zł** (w ramach projektu realizowane w roku 2012 były staże, jednorazowe środki na podjęcie działalności gospodarczej, prace interwencyjne, refundacja kosztów wyposażenia stanowiska pracy, szkolenia grupowe i indywidualne).
 3. Dofinansowanie z rezerwy Ministra w roku 2012 (decyzja Ministra Pracy i Polityki Społecznej z dnia 16 sierpnia 2012 r.) realizacji programów na rzecz promocji zatrudnienia, łagodzenia skutków bezrobocia i aktywizacji zawodowej bezrobotnych:
 - **do 30 roku życia** – kwota **657,2 tys. zł**,
 - **powyżej 50 roku życia** – kwota **276,0 tys. zł**,
 - **w szczególnej sytuacji na rynku pracy** określonych w art. 49 ustawy o promocji – kwota **545,5 tys. zł**.Środki przeznaczono na realizację staży, prac interwencyjnych, robót publicznych, szkoleń, dofinansowanie podejmowania działalności gospodarczej, refundacje kosztów wyposażenia stanowisk pracy. Programy trwają do końca lutego 2013 roku z tym, że w roku 2013 są finansowane ze środków ALGORYTMU na 2013 rok.
 4. Dofinansowanie w kwocie **630,0 tys. zł** (decyzja Ministra Pracy i Polityki Społecznej z dnia 24 września 2012 r.) z rezerwy Ministra programu „**Wsparcie dla rozwoju przedsiębiorczości i powstawania nowych miejsc pracy powiecie nizańskim**” - przeznaczone na dofinansowanie podejmowania działalności gospodarczej oraz refundacje doposażeń stanowisk pracy.

W ciągu roku prowadzony był stały monitoring zaangażowania środków na poszczególne formy aktywne oraz dokonywane były przesunięcia między limitami w celu jak najbardziej pełnego i racjonalnego wykorzystania środków.

Łącznie wydatki w roku 2012 z limitu Funduszu Pracy na aktywne formy wyniosły 8 695 922,87, co stanowi 99,72% limitu.

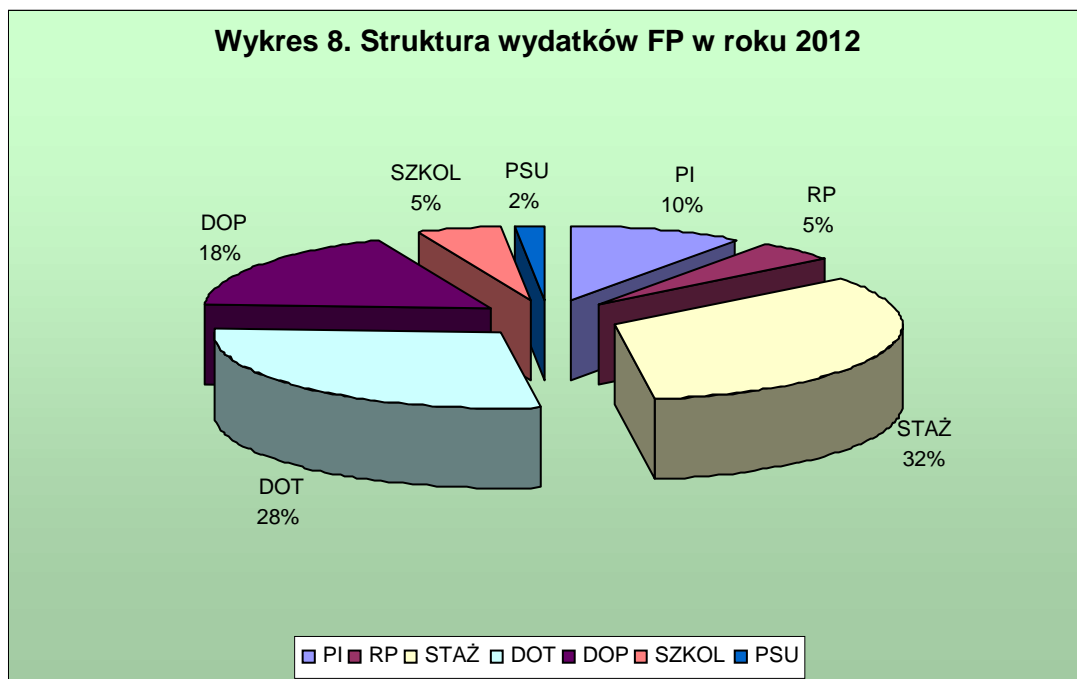
Zestawienie wydatków Funduszu Pracy w rozbiciu na poszczególne zadania, programy i źródła finansowania na koniec 2012 r. przedstawia Tabela Nr 10.

Tabela Nr 10. Zestawienie wydatków z Funduszu Pracy w roku 2012 z podziałem na zadania, programy i źródła finansowania.

LP	Zadanie	Wydatki poniesione w ramach limitów Funduszu Pracy					Razem wydatki (ALGORYTM + Rezerwa Ministra	Wydatki* FP w ramach projektu POKL 6.1.3	Wydatki na aktywne formy RAZEM (kol. 8+kol.9)
		ALGORYTM	Rezerwa Ministra- Program 30 MINUS	Rezerwa Ministra- Program 50 PLUS	Rezerwa Ministra- Program ART.49	Rezerwa Ministra- Program Wsparcie dla przedsiębiorczości			
1	2	3	4	5	6	7	8	9	10
1	Prace interwencyjne	408 642,12	39 429,94	22 326,85	66 908,06		537 306,97	310 183,38	847 490,35
2	Roboty publiczne	326 448,17		36 210,30	50 760,50		413 418,97		413 418,97
3	Stáže	1 453 038,40	402 480,53	28 864,80	137 273,00		2 021 656,73	860 083,66	2 881 740,39
4	Szkolenia	141 609,55	36 812,51	11 190,20	35 669,80		225 282,06	170 701,68	395 983,74
5	Studia podypl.	2 003,87					2 003,87		2 003,87
6	Refundacja doposażeń	803 739,28		73 920,00	194 968,78	270 000,00	1 342 628,06	211 902,00	1 554 530,06
7	Jednorazowe środki (dotacje)	1 029 878,93	129 360,00	92 400,00	109 980,00	360 000,00	1 721 618,93	730 158,84	2 451 777,77
8	Prace Społecznie Użyt.	148 977,72					148 977,72		148 977,72
RAZEM wydatki w 2012 r.		4 314 338,04	608 082,98	264 912,15	595 560,14	630 000,00	6 412 893,31	2 283 029,56	8 695 922,87
Zobowiązania z 2012 r. przechodzące na 2013 r. (do sfinansowania z limitu ALGORYTMU na 2013)		360 273,85	207 240,92	32 981,19	119 152,98	0	719 648,94	13 604,60	733 253,54

*wydatki poniesione na aktywne formy realizowane w ramach projektu POKL 6.1.3 z kwoty dofinansowania projektu (w roku 2012 PUP nie wnosił wkładu własnego z Funduszu Pracy)

W roku 2012 najwięcej środków Funduszu Pracy przeznaczono na staże, jednorazowe środki na podjęcie działalności gospodarczej oraz refundacje wyposażenia stanowiska pracy. Udział wydatków w ramach poszczególnych zadań przedstawia wykres.



4.2.2. Realizacja aktywnych form przeciwdziałania bezrobociu

Prace interwencyjne

W 2012 r. zostało zawartych 164 umowy o organizowanie prac interwencyjnych, w tym:

- 61 umów finansowanych z ALGORYTMU – skierowanych 88 osób,
- 16 umów w ramach programu 30 Minus – skierowanych 18 osób,
- 10 umów w ramach programu 50 PLUS – skierowanych 10 osób,
- 29 umów w ramach programu aktywizacji osób z art. 49 ustawy - 31 osób,
- 40 umów z projektu systemowego POKL 61.3 - 65 osób,
- 8 umów z projektu konkursowego POKL 6.1.1 „Drogowskaz na zatrudnienie” - 8 osób.

Ogółem prace interwencyjne w 2012 r. **podjęło 220 osób**. Wydatki poniesione z Funduszu Pracy na refundację kosztów zatrudnienia osób w ramach prac interwencyjnych wyniosły **847 490,35 zł** co stanowi **9,7%** ogółu wydatków FP na aktywne formy.

Wydatki poniesione na refundację prac interwencyjnych z innych środków (z kwoty dofinansowania projektu POKL 6.1.1 „Drogowskaz na zatrudnienie”) wyniosły **6 184,83 zł**.

Roboty publiczne

W roku 2012 r. do programu robót publicznych przystąpiły wszystkie gminy powiatu nizańskiego. Mimo niskiej efektywności zatrudnieniowej po robotach publicznych, za organizacją robót przemawiał ważny interes społeczny: aktywizacja zawodowa osób bezrobotnych będących w szczególnej sytuacji na rynku pracy (w szczególności klientów opieki społecznej) oraz możliwość zatrudnienia bezrobotnych przy pracach przynoszących korzyść dla społeczności lokalnych (prace remontowo - budowlane, roboty drogowe, porządkowe na obiektach i mieniu gminnym, itp.).

W roku 2012 podpisano 35 umów o organizowanie robót publicznych, w tym:

- 18 umów finansowanych z ALGORYTMU, do których skierowano 35 osób,
- 7 umów finansowanych z rezerwy Ministra w ramach programu 50 PLUS, do których skierowano 7 osób,
- 10 umów finansowanych z rezerwy Ministra w ramach programu aktywizacji osób z art. 49 ustawy - skierowanych 11 osób.

Ogółem w 2012 r. do robót publicznych **skierowano 52 osoby**, z których 16 osób to osoby długotrwale bezrobotne (30%). Wydatki poniesione na refundację wynagrodzeń osób zatrudnionych w ramach robót publicznych wyniosły **413 418,97 zł**, co stanowi **4,8%** ogółu wydatków Funduszu Pracy na aktywne formy.

Szkolenia

W 2012 roku PUP w Nisku finansował szkolenia grupowe i indywidualne dla 175 osób bezrobotnych skierowanych na te szkolenia, w tym 129 osób objętych szkoleniami grupowymi oraz 46 osób skierowanych na indywidualne szkolenia. Rodzaje i kierunki szkoleń przedstawiono w tabelach Nr 8 i 9. Udział osób bezrobotnych w szkoleniach finansowanych z poszczególnych limitów przedstawia się następująco:

PROGRAM	Szkolenia grupowe	Szkolenia indywidualne
ALGORYTM	67	16
Program 30 MINUS	10	1
Program 50 PLUS	10	1
Program ART.49	15	0
POKL 6.1.3	27	24
POKL 6.1.1	0	4

Wydatki poniesione z Funduszu Pracy w roku 2012 na finansowanie szkoleń (faktury, badania lekarskie, stypendia) zamknęły się kwotą **395 988,74 zł**, co stanowi **4,6%** ogółu wydatków z Funduszu Pracy.

Ponadto **z innych środków** (z kwoty dofinansowania projektu POKL 6.1.1) na szkolenia (faktury, stypendia, badania lekarskie, zwrot kosztów dojazdu) wydatkowano kwotę **11 822,26 zł**.

Studia podyplomowe

W roku 2012 z ALGORYTMU finansowane były koszty studiów podyplomowych **dla 6 osób z umów** przechodzących z lat poprzednich (stypendium wypłacane bezrobotnemu). W 2012 r. nie zawierano nowych umów. **Wydatki poniesione** na to zadanie **zamknęły się kwotą 2 003,87 zł**.

Staże

W 2012 roku zawarto 564 umowy stażowe dla bezrobotnych, w tym:

- 241 umów finansowanych z ALGORYTMU – skierowano 252 osoby,
- 124 umowy w ramach projektu systemowego POKL „Więcej szans w powiecie nizańskim” – skierowano 125 osób,
- 131 umów z rezerwy Ministra – program 30 Minus - skierowano 135 osób,
- 9 umów z rezerwy Ministra - program 50 PLUS – skierowano 10 osób,
- 45 umów z rezerwy Ministra - program aktywizacji osób z art. 49 ustawy - skierowano 45 osób,
- 14 umów z projektu POKL 6.1.1 „Drogowskaz na zatrudnienie” - skierowano 15 osób.

Ogółem staż w 2012 r. **podjęło 582 osoby** bezrobotne, z których 344 osoby (59% było w wieku do 25 roku życia). Na staże (stypendia, badania lekarskie) **wydatkowano z Funduszu Pracy kwotę 2 881 740,39 zł**, co stanowi **33,1%** wydatków FP na aktywne formy. Ponadto z **innych środków** (z kwoty dofinansowania projektu POKL 6.1.1) na staże (stypendia, badania lekarskie, zwrot kosztów dojazdu) wydatkowano kwotę **17 074,63 zł**.

Jednorazowe środki na podjęcie działalności gospodarczej

W roku 2012 – **zawarto 131 umów o przyznanie środków na podjęcie działalności gospodarczej**, w tym:

- 57 umów z ALGORYTMU,
- 36 umów w ramach projektu systemowego POKL 6.1.3,
- 7 umów w ramach programu 30 MINUS,
- 5 umów w ramach programu 50 PLUS,
- 6 umów z programu aktywizacji osób z art. 49 ustawy,
- 20 umów z programu „Wsparcie dla rozwoju przedsiębiorczości i powstawania nowych miejsc pracy w powiecie nizańskim”.

Rodzaje działalności podjęte przez osoby bezrobotne w wyniku udzielenia dotacji:

- usługi (65%) – remontowo - budowlane, projektowanie, ogrodnicze, sprzątające, reklamowe, fryzjersko-kosmetyczne, mechanika pojazdowa, rekreacyjno - rozrywkowe, gastronomiczne, krawiectwo, zabezpieczenie przeciwpożarowe i antykorozyjne konstrukcji stalowych, pogrzebowe, rachunkowo - księgowo, nauki jazdy, poprawa kondycji fizycznej, fotograficzne),
- produkcja (17%) - wyroby stolarskie, wyroby tartaczne, wyroby wikliny, wyroby metalowe, odzież wierzchnia, produkcja materacy, produkcja lodów),
- handel (18%) – odzieżą, art. spożywczo - przemysłowymi, kwiatami, nawozami, artykułami ogrodowymi, pojazdami samochodowymi, artykułami użytkowymi, sprzętem elektronicznym).

Wydatki poniesione na zadanie wyniosły **2 451 777,77 zł**, co stanowi **28,2%** ogółu wydatków FP na aktywne formy.

Refundacja doposażenia stanowiska pracy dla skierowanego bezrobotnego

W roku 2012 zawarto z pracodawcami 69 umów o refundację kosztów doposażenia, wyposażenia stanowiska pracy łącznie dla 89 bezrobotnych, w tym:

- 37 umów z ALGORYTMU na 47 stanowisk,
- 4 umowy z programu 50 PLUS na 4 stanowiska,
- 9 umów z programu aktywacji osób z art. 49 ustawy na 11 stanowisk,
- 10 umów z programu „Wsparcie dla rozwoju przedsiębiorczości i powstawania nowych miejsc pracy w powiecie nizańskim” na 15 stanowisk,
- 9 umów w ramach projektu systemowego POKL 6.1.3 na 12 stanowisk.

Wydatkowana kwota z Funduszu Pracy w roku 2012 to 1 554 530,06 zł, co stanowi **17,8 %** ogółu wydatków.

Prace społecznie użyteczne

W programie uczestniczyły wszystkie gminy powiatu nizańskiego. Bezrobotni zatrudnieni w gminach wykonywali głównie prace porządkowe oraz pomoc podopiecznym OPS w codziennej egzystencji (sprzątanie, zakupy). W ciągu roku do prac społecznie użytecznych skierowano 138 osób, na 132 miejsca, w tym 11 osób w gminie Nisko, 11 osób w gminie Rudnik nad Sanem, 10 osób w gminie Harasiuki, 59 osób w gminie Jeżowe, 12 osób w gminie Jarocin, 16 osób w gminie Krzeszów, 19 osób w gminie Ulanów.

Wydatki poniesione z Funduszu Pracy w 2012 r. na prace społecznie użyteczne (częściową refundację wypłaconych przez gminę świadczeń z tytułu wykonywania prac społecznie użytecznych i badania lekarskie) wyniosły **148 977,72 zł**, co stanowi **1,7%** wydatków na aktywne formy.

4.2.3. Opis realizacji w roku 2012 projektu systemowego „Więcej szans w powiecie nizańskim” realizowanego w ramach Programu Operacyjnego Kapitał Ludzki

„Więcej szans w powiecie nizańskim” – projekt systemowy Powiatowego Urzędu Pracy w Nisku realizowany w ramach Poddziałania 6.1.3 *Poprawa zdolności do zatrudnienia oraz podnoszenie poziomu aktywności zawodowej osób bezrobotnych* Priorytetu VI Programu Operacyjnego Kapitał Ludzki współfinansowany przez Unię Europejską w ramach Europejskiego Funduszu Społecznego.

Wnioskodawca i realizator projektu: Powiatowy Urząd Pracy w Nisku ul. Sandomierska 6a, 37-400 Nisko

Termin realizacji: od 01.02.2008 r. do 31.12.2013 r.

Institucja Wdrażająca: Wojewódzki Urząd Pracy w Rzeszowie

Nr umowy: UDA-POKL.06.01.03-18-013/08 - 00 (na każdy rok kolejny składany jest nowy wniosek a po jego przyjęciu jest podpisywany Aneks do Umowy ramowej na dany rok realizacyjny)

Założenia projektu na rok 2012

Beneficjenci ostateczni: 277 osób zarejestrowanych jako bezrobotni w Powiatowym Urzędzie Pracy w Nisku w wieku do 35 roku życia, w tym 70 % w wieku do 30 roku życia, które nie brały udziału w projekcie systemowym do Poddziałania 6.1.3 POKL, z zachowaniem % udziału mężczyzn i kobiet w stosunku do ogółu zarejestrowanych w PUP bezrobotnych.

Działania planowane do realizacji w projekcie systemowym w roku 2012:

- staże (skierowanie 125 osób),
- prace interwencyjne (skierowanie 65 osób),
- szkolenia grupowe i indywidualne (skierowanie 45 osób),
- wsparcie w samozatrudnieniu (podejmowanie własnej działalności gospodarczej) poprzez udzielanie jednorazowych bezzwrotnych środków na podjęcie działalności gospodarczej (30 osób),
- refundacja wyposażenia stanowiska pracy dla skierowanego bezrobotnego (12 stanowisk),
- obsługa projektu (zakup materiałów biurowych na potrzeby projektu),
- promocja projektu (zakup i rozpowszechnienie materiałów promocyjnych, artykuły w prasie lokalnej).

Planowane całkowite wydatki projektu w roku 2012: 2 569 000,0 zł, w tym:

- kwota dofinansowania z FP w dyspozycji Samorządu Województwa – **2 288 100,00 zł**,
- wkład własny – 280 900,00 zł, w tym:
- wkład z Funduszu Pracy (limit na aktywne formy) - 0 zł,
- wkład z Funduszu Pracy (limit na fakultatywne wydatki) - 0 zł,
- wkład prywatny (wkład przedsiębiorcy do subsydiowanego zatrudnienia) - 280 900,00 zł.

Realizacja projektu w roku 2012

W trakcie realizacji projektu w roku 2012 został podpisany 1 Aneks do Umowy ramowej, dotyczący zwiększenia ilości osób objętych wsparciem, przesunięciu środków pomiędzy poszczególnymi działaniami w projekcie oraz dodaniu jednego działania - szkolenia grupowego. Wszystkie wprowadzone zmiany zostały uzgodnione z Wojewódzkim Urzędem Pracy w Rzeszowie jako Instytucją Wdrażającą i przeprowadzone zostały zgodnie z obowiązującą procedurą wprowadzania zmian w projekcie.

Zadanie: Staż

Staż - zostało skierowanych 125 nowych osób, które otrzymały wsparcie dodatkowe w postaci zwrotu kosztów badań lekarskich. Udział w projekcie zakończyło 118 osób, 8 osób przerwało udział w projekcie.

Zadanie: Prace interwencyjne

Pracami interwencyjnymi objętych zostało 65 nowych osób skierowanych w 2012 r. w tym:

- 50 osób do przedsiębiorców,
- 15 osób do pracodawców z sektora JST.

Wszyscy ukończyli udział w projekcie.

Zadanie: Szkolenia

Szkolenia – skierowano 51 osób, w tym:

- 27 osób na szkolenia grupowe,
- 24 na szkolenia indywidualne.

Wszyscy ukończyli udział w projekcie.

Zadanie: Jednorazowe środki na podjęcie działalności gospodarczej

Jednorazowe środki na rozpoczęcie działalności gospodarczej – w 2012 r. zostało skierowanych 36 osób, wszyscy zakończyli udział w projekcie.

Zadanie: Refundacja kosztów wyposażenia stanowiska pracy dla skierowanego bezrobotnego.

W ramach refundacji podpisano 9 umów z przedsiębiorcami, na 12 stanowisk pracy, zostało skierowanych i zatrudnionych 12 osób. Wszyscy zakończyli udział w projekcie.

Zadania: obsługa projektu oraz promocja projektu w roku 2012 realizowane były wyłącznie w ramach środków własnych urzędu, a wydatki na ten cel nie były w roku 2012 włączane do budżetu projektu.

Ostatecznie w projekcie w 2012 r. objętych zostało wsparciem 289 osób bezrobotnych zarejestrowanych w PUP w Nisku. Udział w projekcie zgodnie z zaplanowaną ścieżką zakończyło 282 osoby, udział w projekcie przerwało 7 osób. Beneficjenci ostateczni przerywali staż. Powodem przerwania były: rezygnacja pracownika lub pracodawcy, podjęcie nauki i zmiana miejsca zamieszkania.

Całkowite wydatki kwalifikowalne projektu w roku 2012: 2 563 929,56 zł, co stanowi 99,80 % planowanych wydatków kwalifikowalnych, w tym:

- wydatki z kwoty dofinansowania z FP w dyspozycji Samorządu Województwa: **2 283 029,56 zł**, z wkładu własnego – **280 900,00 zł**, w tym:
 - wkład FP w dyspozycji powiatu (limit na aktywne formy) – 0 zł,
 - wkład FP w dyspozycji powiatu (z limitu FP na zadania fakultatywne)- 0 zł,
 - wkład prywatny (280 900,00 zł).

4.2.4. Opis realizacji projektu konkursowego „Drogowskaz na zatrudnienie” realizowanego w ramach Programu Operacyjnego Kapitał Ludzki

„Drogowskaz na zatrudnienie” – projekt konkursowy realizowany w ramach Podziałania 6.1.1 *Wsparcie osób pozostających bez zatrudnienia na regionalnym rynku pracy* Programu Operacyjnego Kapitał Ludzki współfinansowany ze środków Europejskiego Funduszu Społecznego.

Wnioskodawca i realizator projektu: Powiat Niżański - Powiatowy Urząd Pracy w Nisku
ul. Sandomierska 6a, 37-400 Nisko

Termin realizacji: od 01.09.2012 r. do 31.08.2014 r.

Instytucja Pośrednicząca: Wojewódzki Urząd Pracy w Rzeszowie

Nr umowy: UDA-POKL.06.01.01-18-013/12-00

Na realizację projektu Instytucja Pośrednicząca (WUP Rzeszów) przyznała Powiatowi Niżańskiemu – Powiatowemu Urzędowi Pracy w Nisku **dofinansowanie w łącznej kwocie 1 486 455,56 zł** na cały okres realizacji projektu tj. od 1 września 2012 r. do 31 sierpnia 2014 r., w tym:

1. płatność ze środków europejskich w kwocie 1 263 487,22 zł,
2. dotacja celowa z budżetu krajowego w kwocie 222 968,34 zł.

Projekt przeznaczony dla **130 osób** bezrobotnych zamieszkałych na terenie powiatu niżańskiego i zarejestrowanych w PUP w Nisku będących w szczególnej sytuacji na rynku pracy (Ustawa z dnia 20 kwietnia 2004 r. o promocji zatrudnienia i instytucjach rynku pracy - Dz. U. z 2008 r. Nr 69, poz. 415 z późn. zm.), w tym osób po 50 roku życia i niepełnosprawnych z zachowaniem % udziału tych osób do ogółu bezrobotnych. Zadania planowane w ramach projektu to:

1. zajęcia aktywizacyjne - 100 osób,
2. szkolenia indywidualne - 43 osoby,
3. staże - 80 osób,
4. prace interwencyjne - 50 osób.

Każda osoba zakwalifikowana do projektu ma zagwarantowany udział w stażu lub pracach interwencyjnych. Dodatkowo - w zależności od zdiagnozowanego problemu - przewidziane jest wsparcie w postaci zajęć aktywizacyjnych i/lub szkoleń.

Planowane całkowite wydatki projektu – 1 955 905,56 zł, w tym:

- kwota dofinansowania – 1 486 455,56 zł,
- wkład własny (wkład prywatny – wkład przedsiębiorcy prywatnego do subsydiowanego zatrudnienia) - 496 540,00 zł.

Planowane całkowite wydatki na 2012 rok - 77 193,13 zł, w tym:

- kwota dofinansowania – 77 193,13 zł,
- wkład własny - 10 500,00 zł.

Realizacja projektu w 2012 roku

Zadanie: Zajęcia aktywizacyjne

Na zajęcia aktywizacyjne zostało skierowanych 22 osoby, po zakończeniu zajęć osoby są kierowane na staż lub prace interwencyjne.

Zadanie: Szkolenia

Na szkolenia indywidualne zostało skierowane 4 osoby zgodnie z zapotrzebowaniem pracodawców, dla uczestników przewidziano wsparcie dodatkowe w postaci stypendium, zwrotu kosztów dojazdu oraz sfinansowanie badań lekarskich. Po zakończonym udziale uczestnicy są kierowani na staż lub prace interwencyjne.

Zadanie: Staże

Na staże skierowano 15 osób, dla uczestników przewidziano wsparcie dodatkowe w postaci stypendium, zwrotu kosztów dojazdu oraz sfinansowanie kosztów badań lekarskich.

Zadanie: Prace interwencyjne

Na prace interwencyjne zostało skierowanych 8 osób, wszyscy do przedsiębiorców. W trakcie realizacji projektu w 2012 roku został sporządzony jeden aneks do umowy dotyczący przesunięcia środków pomiędzy poszczególnymi działaniami w poszczególnych latach realizacji. Wszystkie wprowadzone zmiany zostały uzgodnione z WUP w Rzeszowie jako Instytucją Pośredniczącą i przeprowadzone zostały zgodnie z obowiązującą procedurą.

Ostatecznie w roku 2012 wsparciem objęto 31 bezrobotnych, nikt nie przerwał udziału w projekcie, nikt nie zakończył udziału w projekcie, na rok 2013 przechodzi 31 osób.

Wydatki kwalifikowane poniesione w 2012 roku obejmowały: refundację części kosztów zatrudnienia: doradcy zawodowego, pośrednika, lidera Klubu Pracy, pracownika merytorycznego prac interwencyjnych, pracownika merytorycznego staży, koordynatora projektu, asystenta koordynatora, koszt zakupu ogłoszeń prasowych, materiałów promocyjnych, a także koszty poniesione na uczestników projektu: stypendia szkoleniowe i stażowe, zwrot kosztów dojazdu na staż i szkolenie, sfinansowanie kosztów badań lekarskich, refundacje kosztów zatrudnienia uczestnika w pracach interwencyjnych a także wydatki z wkładu własnego pracodawcy do wynagrodzenia pracownika interwencyjnego oraz rozliczane ryczałtem koszty pośrednie.

Całkowite wydatki kwalifikowane projektu w 2012 r. – 61 445,74 zł, co stanowi 79,60% planowanych wydatków w tym:

- z kwoty dofinansowania - 55 166,81 zł,
- z wkładu własnego (prywatnego) - 6 278,93 zł.

4.2.5. Opis realizacji programów finansowanych z rezerwy Ministra (dysponenta Funduszu Pracy)

Program aktywizacji zawodowej osób do 30 roku życia (Program 30 MINUS)

Wniosek o dofinansowanie: z dnia 7 sierpnia 2012 r. na kwotę **657,2 tys. zł.**

Okres realizacji programu: **20 sierpnia 2012 r. - 28 lutego 2013 r.**

Kwota dofinansowania: **657,2 tys. zł** (decyzja Ministra Pracy i Polityki Społecznej z dnia 16 sierpnia 2012 r.)

Wniosek był odpowiedzią na ogłoszony konkurs przez dysponenta FP i spełniał wymagania konkursowe dotyczące struktury wydatków na poszczególne formy aktywne, koszt ponownego zatrudnienia oraz koszt aktywizacji jednej osoby.

Założenia programu: Celem programu była pomoc 177 osobom bezrobotnym w wieku do 30 roku życia w powrocie na rynek pracy poprzez:

1. udzielenie wsparcia w postaci jednorazowych środków na podjęcie działalności gospodarczej 7 osobom,

2. pomoc w zdobyciu kwalifikacji poszukiwanych na lokalnym rynku pracy dla 17 osób poprzez skierowanie na szkolenia zawodowe,
3. umożliwienie 135 osobom zdobycie praktycznych umiejętności na stanowisku pracy w nowym zawodzie poprzez skierowanie do odbycia stażu,
4. wsparcie zatrudnienia dla 18 osób poprzez skierowanie do pracodawcy w ramach prac interwencyjnych.

Realizacja:

Ze względu na krótki okres realizacji programu działania rekrutacyjne na prace interwencyjne i staże trwały od 16 sierpnia do 15 września, w wyniku których wyłoniono grupę docelową i dokonano wyboru organizatorów staży i prac interwencyjnych, do końca listopada trwała rekrutacja na pozostałe formy aktywizacji. W wyniku podjętych działań:

- podpisano 16 umów na prace interwencyjne, do których skierowano 18 osób – działanie przechodzące na 2013 rok
- podpisano 131 umów na staż, do których skierowano 135 osób – działanie przechodzące na 2013 rok,
- skierowano 10 osób na szkolenia grupowe - działanie zakończone w 2012 roku,
- skierowano 1 osobę na szkolenie indywidualne - działanie zakończone w 2012 roku,
- 7 osobom udzielono jednorazowych środków na podjęcie działalności gospodarczej - działanie zakończono w 2012 roku.

W trakcie realizacji programu dokonano za zgodą WUP przesunięcia niewykorzystanej kwoty 48 320,00 zł na program aktywizacji osób z art. 49 tym samym **zmniejszając limit środków na program 30 MINUS do kwoty 608 880,00 zł. Wydatki** poniesione na program w 2012 roku z kwoty dofinansowania **zamknęły się kwotą 608 082,98 zł**, co stanowi 99,87 % zmniejszonego limitu. Zaangażowanie środków Funduszu Pracy z Algorytmu na 2013 rok na sfinansowanie umów przechodzących z 2012 roku (prace interwencyjne i staż) wynosi 207 240,92 zł.

Program aktywizacji zawodowej osób po 50 roku życia (Program 50 PLUS)

Wniosek o dofinansowanie: z dnia 7 sierpnia 2012 r. na kwotę **276,00 tys. zł.**

Okres realizacji programu: **20 sierpnia 2012 r.- 28 lutego 2013 r.**

Kwota dofinansowania: **276,00 tys. zł** (decyzja Ministra Pracy i Polityki Społecznej z dnia 16 sierpnia 2012 r.)

Wniosek był odpowiedzią na ogłoszony konkurs przez dysponenta FP i spełniał wymagania konkursowe dotyczące struktury wydatków na poszczególne formy aktywne, koszt ponownego zatrudnienia oraz koszt aktywizacji jednej osoby.

Założenia programu: Celem programu była pomoc 49 osobom bezrobotnym w wieku powyżej 50 roku życia w powrocie na rynek pracy poprzez:

1. udzielenie wsparcia w postaci jednorazowych środków na podjęcie działalności gospodarczej 5 osobom,
2. pomoc w zdobyciu kwalifikacji poszukiwanych na lokalnym rynku pracy dla 13 osób poprzez skierowanie na szkolenia zawodowe,
3. umożliwienie 10 osobom zdobycie praktycznych umiejętności na stanowisku pracy w nowym zawodzie poprzez skierowanie do odbycia stażu,

4. wsparcie zatrudnienia dla 10 osób poprzez skierowanie do pracodawcy w ramach prac interwencyjnych oraz 7 osób poprzez skierowanie do robót publicznych,
5. zatrudnienie 4 osób na stanowiskach w ramach refundacji kosztów wyposażenia stanowiska pracy.

Realizacja:

Ze względu na krótki okres realizacji programu działania rekrutacyjne na prace interwencyjne i staże trwały od 16 sierpnia do 15 września, w wyniku których wyłoniono grupę docelową i dokonano wyboru organizatorów staży i prac interwencyjnych, do końca listopada trwała rekrutacja na pozostałe formy aktywizacji. W wyniku podjętych działań:

- podpisano 10 umów na prace interwencyjne, do których skierowano 10 osób – działanie przechodzące na 2013 rok,
- podpisano 7 umów na roboty publiczne, do których skierowano 7 osób - działanie zakończone w 2012 roku,
- podpisano 9 umów na staż, do których skierowano 10 osób – działanie przechodzące na 2013 rok,
- skierowano 10 osób na szkolenia grupowe - działanie zakończone w 2012 roku,
- skierowano 1 osobę na szkolenie indywidualne,
- 5 osobom udzielono jednorazowych środków na podjęcie działalności gospodarczej - działanie zakończono w 2012 roku,
- zrefundowano pracodawcom koszty wyposażenia 4 stanowisk pracy, na których zatrudniono 4 osoby – działanie zakończone w 2012 roku.

W trakcie realizacji programu dokonano za zgodą WUP przesunięcia niewykorzystanej kwoty 9 950,00 zł na program aktywizacji osób z art. 49 tym samym **zmniejszając limit środków na Program 50 PLUS do kwoty 266 050,00 zł. Wydatki poniesione na program w 2012 roku z kwoty dofinansowania zamknęły się kwotą 264 912,15 zł**, co stanowi 99,57 % zmniejszonego limitu. Zaangażowanie środków Funduszu Pracy z Algorytmu na 2013 rok na sfinansowanie umów przechodzących z 2012 roku (prace interwencyjne i staż) wynosi 32 981,19 zł.

Program aktywizacji zawodowej osób w szczególnej sytuacji na rynku pracy (Program ART. 49)

Wniosek o dofinansowanie: z dnia 7 sierpnia 2012 r. na kwotę **545,5 tys. zł.**

Okres realizacji programu: **20 sierpnia 2012 r. - 28 lutego 2013 r.**

Kwota dofinansowania: **545,5 tys. zł** (decyzja Ministra Pracy i Polityki Społecznej z dnia 16 sierpnia 2012 r.)

Wniosek był odpowiedzią na ogłoszony konkurs przez dysponenta FP i spełniał wymagania konkursowe dotyczące struktury wydatków na poszczególne formy aktywne, koszt ponownego zatrudnienia oraz koszt aktywizacji jednej osoby.

Założenia programu: Celem programu była pomoc 121 osobom bezrobotnym, będących w szczególnej sytuacji na rynku pracy w rozumieniu art. 49 ustawy o promocji poprzez:

1. udzielenie wsparcia w postaci jednorazowych środków na podjęcie działalności gospodarczej 4 osobom,
2. pomoc w zdobyciu kwalifikacji poszukiwanych na lokalnym rynku pracy dla 23 osób poprzez skierowanie na szkolenia zawodowe,

3. umożliwienie 45 osobom zdobycie praktycznych umiejętności na stanowisku pracy w nowym zawodzie poprzez skierowanie do odbycia stażu,
4. wsparcie zatrudnia dla 31 osób poprzez skierowanie do pracodawcy w ramach prac interwencyjnych oraz 10 osób w ramach robót publicznych,
5. zatrudnienie 8 osób na stanowiskach w ramach refundacji kosztów wyposażenia stanowiska pracy.

Realizacja:

Ze względu na krótki okres realizacji programu działania rekrutacyjne na prace interwencyjne i staże trwały od 16 sierpnia do 15 września, w wyniku których wyłoniono grupę docelową i dokonano wyboru organizatorów staży i prac interwencyjnych, do końca listopada trwała rekrutacja na pozostałe formy aktywizacji. W wyniku podjętych działań:

- podpisano 29 umów na prace interwencyjne, do których skierowano 31 osób – działanie przechodzące na 2013 rok,
- podpisano 10 umów na roboty publiczne, do których skierowano 11 osób,
- podpisano 45 umów na staż, do których skierowano 45 osób – działanie przechodzące na 2013 rok,
- skierowano 15 osób na szkolenia grupowe - działanie zakończone w 2012 roku,
- 6 osobom udzielono jednorazowych środków na podjęcie działalności gospodarczej - działanie zakończone w 2012 roku,
- zrefundowano pracodawcom koszty wyposażenia 11 stanowisk pracy, na których zatrudniono 11 osób – działanie zakończone w 2012 roku.

W trakcie realizacji programu dokonano za zgodą WUP przesunięcia niewykorzystanej kwoty 9 950,00 zł z Programu 50 PLUS oraz 48 320,00 zł z Programu 30 MINUS na Program ART. 49 tym samym **zwiększając limit środków na Program ART. 49 do kwoty 603 770,00 zł. Wydatki poniesione na program w 2012 roku z kwoty dofinansowania zamknęły się kwotą 595 560,14 zł** co stanowi 98,64 % zwiększonego limitu. Zaangażowanie środków Funduszu Pracy z Algorytmu na 2013 rok na sfinansowanie umów przechodzących z 2012 roku (prace interwencyjne i staż) wynosi 119 152,98 zł.

Program „Wsparcie dla rozwoju przedsiębiorczości i powstawania nowych miejsc pracy w powiecie nizańskim”

Wniosek o dofinansowanie: z dnia 4 września 2012 r. na kwotę **630,0 tys. zł.**

Okres realizacji programu: **20 września 2012 r. - 31.12.2012 r.**

Kwota dofinansowania: **630,0 tys. zł** (decyzja Ministra Pracy i Polityki Społecznej z dnia 24 września 2012 r.)

Wniosek był odpowiedzią na ogłoszony konkurs przez dysponenta FP .

Założenia programu: Celem programu była promocja rozwoju przedsiębiorczości oraz wsparcie lokalnych przedsiębiorców w tworzeniu nowych miejsc pracy poprzez :

1. udzielenie wsparcia w postaci jednorazowych środków na podjęcie działalności gospodarczej 20 osobom,
2. refundację kosztów wyposażenia 15 stanowisk pracy dla skierowanych osób bezrobotnych w szczególności będących w szczególnej sytuacji na rynku pracy.

Realizacja:

W wyniku podjętych działań:

- 20 osobom bezrobotnym udzielono jednorazowych środków na podjęcie działalności gospodarczej - działanie zakończone w 2012 roku,
- zrefundowano 10 pracodawcom koszty wyposażenia 15 stanowisk pracy, na których zatrudniono 15 osób – działanie zakończone w 2012 roku.

Wydatki poniesione na program w 2012 roku z kwoty dofinansowania **zamknęły się kwotą 630 000,00 zł** co stanowi 100% limitu.

5. Zamierzenia na rok 2013 z zakresu programów rynku pracy finansowanych z Funduszu Pracy

5.1. Limity środków Funduszu Pracy na aktywne formy na rok 2013

Wg stanu na 12 marca 2013 r. (dzień składania informacji) Starosta Powiatu Nizańskiego otrzymał limit środków na ALGORYTM w wysokości **4 632,9 tys. zł**. Kwota powyższa obowiązuje do czasu ustalenia ostatecznych kwot na podstawie ustawy budżetowej na rok 2013. Do tego czasu Powiatowy Urząd Pracy w Nisku wykonuje zadania na podstawie planu finansowego przyznanego limitu mając na uwadze przepisy § 4 Rozporządzenia Ministra Pracy i Polityki Społecznej z dnia 7 października 2011 r. w sprawie szczegółowych zasad gospodarki finansowej Funduszu Pracy (Dz. U. Nr 221 poz.1317). Podział ustalonej kwoty na usługi i instrumenty rynku pracy został pozytywnie zaopiniowany przez Powiatową Radę Zatrudnienia w Nisku w dniu 16 stycznia 2013 r.

Tabela Nr 11. Podział ustalonej kwoty na usługi i instrumenty rynku pracy.

Lp.	ZADANIE	LIMIT w zł	Kwota na zobowiązania przechodzące z roku 2012	Limit na nowe zobowiązania na rok 2013	Ilość osób do zaktywizowania w roku 2013
1	Roboty publiczne	506 736,0	0	506 736,0	45
2	Prace interwencyjne	436 186,0	149 446,0	286 740,0	54
3	Dofinansowanie podjęcia działalności gospodarczej	800 000,0	0	800 000,0	40
4	Refundacja kosztów wyposażenia stanowiska pracy	720 000,0	0	720 000,0	36
5	Staż	1 869 978,0	567 943,0	1 302 035,0	210
6	Szkolenia	120 000,0	0	120 000,0	51
7	Prace społecznie użyteczne	160 000,0	1 294,0	158 706	120
9	Refundacja składki KRUS, inne instrumenty	20 000,0	0	20 000,0	10
	RAZEM	4 632 900,0	718 683,0	3 914 217,0	566 osób

Wg pisma Dyrektora Wojewódzkiego Urzędu Pracy w Rzeszowie z dnia 21 lutego 2013 r. Minister Pracy i Polityki Społecznej ustalił ostateczne kwoty środków Funduszu Pracy na rok 2013 dla województwa podkarpackiego. W związku z nieznacznym zmniejszeniem kwoty na programy na rzecz promocji zatrudnienia, łagodzenia skutków bezrobocia i aktywizacji zawodowej dla województwa podkarpackiego dokonano ostatecznego podziału środków na poszczególne powiaty wg kryteriów ustalonych przez sejmik województwa podkarpackiego. W wyniku tego podziału ustalona ostateczna kwota ALGORYTMU na 2013 r. dla powiatu nizańskiego wynosi **6 621,7 tys. zł** (o 11,2 tys. zł mniej).

Ponadto decyzją z dnia 21 lutego 2013 r. PUP w Nisku otrzymał dodatkowe środki z rezerwy Ministra na realizację w roku 2013 dwóch programów na rzecz promocji zatrudnienia, łagodzenia skutków bezrobocia i aktywizacji zawodowej dla bezrobotnych:

- w wieku do 30 roku życia - **kwotę 434,8 tys. zł,**
- w wieku powyżej 50 roku życia - **292,2 tys. zł.**

Wnioski o dofinansowanie tych programów PUP złożył dnia 23 stycznia w ramach pierwszego konkursu ogłoszonego przez Ministra Pracy i Polityki Społecznej w roku 2013. W obu programach planowane są prace interwencyjne, staże, szkolenia, jednorazowe środki na działalność gospodarczą oraz refundacje doposażeń stanowisk pracy dla skierowanych bezrobotnych.

5.2. Założenia projektu systemowego na rok 2013 w ramach Poddziałania 6.1.3 PO KL współfinansowanego z EFS

Wg stanu na 12 marca 2013 r. Powiatowy Urząd Pracy w Nisku planuje kontynuację realizacji w roku 2013 **projektu systemowego „Więcej szans w powiecie niżańskim”** do Poddziałania 6.1.3 POKL, w którym planowana kwota dofinansowania na rok 2013 dla Starosty Powiatu Niżańskiego wynosi **4 171,7 tys. zł** - termin podpisania aneksu do umowy ramowej przewidziany na kwiecień 2013 r.

Wg stanu na dzień 12 marca 2013 r. (dzień składania niniejszego sprawozdania) PUP złożył wniosek o dofinansowanie realizacji projektu systemowego w roku 2013 na ww. kwotę dofinansowania (wniosek jest w trakcie oceny merytorycznej). W 2013 roku projekt skierowany jest do osób bezrobotnych zarejestrowanych w Powiatowym Urzędzie Pracy w Nisku w szczególności do osób w wieku do 30 roku życia (minimum 50 % uczestników), osób po 50 roku życia i osób niepełnosprawnych z zachowaniem procentowego udziału jak w stosunku do ogółu bezrobotnych 8 oraz pozostałych bezrobotnych będących w szczególnej sytuacji na rynku pracy.

W projekcie przewidziano prace interwencyjne, staże, szkolenia indywidualne, jednorazowe środki na podjęcie działalności gospodarczej oraz refundacje doposażeń stanowisk pracy.

6. Realizacja zadań z zakresu rehabilitacji zawodowej osób niepełnosprawnych finansowanych ze środków PFRONU w 2012 r.

W roku 2012 Rada Powiatu Nizańskiego określiła rodzaje zadań oraz wysokość środków Państwowego Funduszu Rehabilitacji Osób Niepełnosprawnych na realizację przez Powiatowy Urząd Pracy w Nisku zadań z zakresu rehabilitacji zawodowej oraz zatrudniania osób niepełnosprawnych oraz podział tych środków na zadania, o których mowa w ustawie z dnia 27 sierpnia 1997 r. o rehabilitacji zawodowej i społecznej oraz zatrudnianiu osób niepełnosprawnych (Dz. U. z 2011 r. Nr 127, poz.721, z późn. zm.). W tej sprawie Rada Powiatu Nizańskiego podejmowała 2 uchwały – Uchwała Nr XVI/88/2012 z dnia 30 marca 2012 r. oraz Uchwała Nr XX/110/2012 z dnia 28 sierpnia 2012 r.

Z ogólnej kwoty limitu dla Powiatu Nizańskiego na zadania z zakresu rehabilitacji zawodowej i społecznej osób niepełnosprawnych tj. kwoty **1 606 263,00 zł limit środków PFRON w 2012 r.**, którym dysponował PUP na zadania z zakresu rehabilitacji zawodowej osób niepełnosprawnych **wynosił 410 000,00 zł, w tym na:**

1. **zwrot wydatków na instrumenty rynku pracy** na rzecz osób poszukujących pracy nie pozostających w zatrudnieniu (art. 11 ustawy o rehabilitacji) – **90 000,00 zł.** W ramach zadania finansowano zobowiązania z 2011 roku oraz zorganizowano i realizowano 8 nowych umów stażowych, 1 umowę szkoleniową, 1 umowę o prace interwencyjne,
2. **zwrot kosztów wyposażenia stanowiska pracy dla osoby niepełnosprawnej** (art. 26e ustawy o rehabilitacji) – **320 tys. zł,** w ramach zadania zawarto 6 umów o zwrot kosztów w wysokości 40 tys. zł na jedno stanowisko pracy - łącznie zrefundowano koszty wyposażenia 8 stanowisk pracy dla osób niepełnosprawnych.

Z przyznanego limitu PFRON **wykorzystano środki w wysokości 409 970,40 zł, co stanowi 99,99 % przyznanego limitu.**

W roku 2012 nie finansowano zadań, o których mowa w art. 12 a (jednorazowe środki na podjęcie działalności gospodarczej, rolniczej lub wniesienie wkładu do spółdzielni socjalnej), art. 13 (dofinansowanie do 50% oprocentowania kredytu bankowego zaciągniętego na prowadzenie działalności gospodarczej albo własnego lub dzierżawionego gospodarstwa), art. 26 (zwrot kosztów adaptacji pomieszczeń, urządzeń, technologii, oprogramowania do potrzeb osoby niepełnosprawnej), 26 d (zwrot kosztów zatrudnienia pracownika pomagającego pracownikowi niepełnosprawnemu w wykonywaniu obowiązków służbowych), art. 38, 40, 41 (organizacja szkoleń indywidualnych dla osób niepełnosprawnych) – na podstawie ustawy o rehabilitacji.

Powiatowy Urząd Pracy Nisku w sposób ciągły współpracował z organami rentowymi, udzielał informacji osobom niepełnosprawnym z zakresu orzekania o stopniu niepełnosprawności, przyznawania świadczeń rentowych, praw osób niepełnosprawnych z zakresu rehabilitacji zawodowej i społecznej, pomagał pracodawcom w rozwiązywaniu problemów przy zatrudnianiu osób niepełnosprawnych, informował o uprawnieniach i obowiązkach wynikających z zatrudniania osób niepełnosprawnych.

7. Wydatki poniesione przez Powiatowy Urząd Pracy w Nisku w 2012 roku

7.1. Wydatki z Funduszu Pracy

W okresie od 01.01.2012 r. do 31.12.2012 r. Powiatowy Urząd Pracy w Nisku dokonał realizacji wydatków z Funduszu Pracy na kwotę **19 174 368,73 zł**, w tym:

- zasiłki dla bezrobotnych – **9 617 945,52 zł**,
- dodatki aktywizacyjne – **235 982,50 zł**,
- zadania dotyczące finansowania programów na rzecz promocji zatrudnienia, łagodzenia skutków bezrobocia i aktywizacji zawodowej, określone w § 2 ust.1 pkt 1 Rozporządzenia Rady Ministrów z dnia 17 lipca 2009 r. w sprawie algorytmu ustalania kwot środków Funduszu Pracy na finansowanie zadań w województwie (Dz. U. Nr 123, poz. 1019 z późn. zm.) - **8 695 922,87 zł**,
- pozostałe zadania określone w § 2 ust. 1 pkt 2 w/w rozporządzenia - **624 517,84 zł**.

Szczegółowe wydatki z Funduszu Pracy przedstawia tabela nr 12.

Limit FP na realizację zadań na rzecz przeciwdziałania bezrobociu na 2012 r. wynosi **8 720 500,00zł**. Wypłacono na ten cel kwotę – **8 695 922,87zł**. Zadanie na koniec grudnia 2012 roku zostało wykonane w 99,72%.

Tabela Nr 12. Wydatki z Funduszu Pracy za 2012 rok.

WYDATKI OGÓŁEM:	19 174 368,73
Zasiłki, w tym:	9 853 928,02
- zasiłki dla bezrobotnych	9 617 945,52
- dodatki aktywizacyjne	235 982,50
Aktywne formy ogółem – z tego na:	8 695 922,87
- szkolenia bezrobotnych	223 214,00
- prace interwencyjne	847 490,35
- roboty publiczne	413 418,97
- prace społecznie użyteczne	148 497,72
- stypendia	3 027 702,00
- środki na dział. gospodarczą	2 451 777,77
- koszty doposażenia stanowiska pracy	1 554 530,06
- badania	29 292,00
Pozostałe wydatki:	624 517,84
- prowizje bankowe	11 967,99
- opłaty pocztowe	88 815,80
- usługi telekomunikacyjne	16 707,43
- sieć informatyczna	196 282,29
- szkolenia pracowników	55 700,50
- dodatki dla pośredników	30 860,00
- koszty obsługi r-ku FP	786,00
- poradnictwo i pośrednictwo	925,20
- zakup środków trwałych	188 439,50
- druki	4 522,47
- materiały	28 617,96
- klub pracy	710,96
- koszty sądowe	181,74

7.2. Wydatki budżetowe poniesione przez Powiatowy Urząd Pracy w Nisku w 2012 roku

Powiatowy Urząd Pracy w Nisku w 2012 roku otrzymał dotację w kwocie **5 404 769,00 zł** z przeznaczeniem na:

- wynagrodzenia i pochodne od płac oraz pozostałe wydatki rzeczowe – **2 153 319,00 zł**,
- realizację projektu „Kompetentny Pracownik = Efektywny Urząd” Poddziałanie 6.1.2 współfinansowanego z Europejskiego Funduszu Społecznego – **142 359,00 zł**,
z tego:
 - kwota dofinansowania – **130 593,00 zł**,
 - wkład własny jst - **11 766,00 zł**,
- realizację projektu finansowego z Europejskiego Funduszu Społecznego „Drogowskaz na zatrudnienie” Poddziałanie 6.1.1 – **66 694,00 zł**,
- ubezpieczenie zdrowotne dla osób bezrobotnych bez prawa do zasiłku – **3 042 397,00 zł**.

Na dzień 31.12.2012 roku zrealizowano wydatki w kwocie **5 385 159,39 zł**. Poniesione wydatki dotyczyły wynagrodzeń osobowych pracowników wraz z pochodnymi oraz pozostałych wydatków - **2 148 193,18 zł**. Plan na ten został wykonany w **99,76%**. Na realizację projektu 6.1.2 poniesiono wydatki na kwotę **140 581,41 zł**, co stanowi **98,75%**. Projekt 6.1.1 zrealizowano w kwocie **55 166,81 zł** tj. **82,72%**. Natomiast na ubezpieczenie zdrowotne bez prawa do zasiłku wydatkowano – **3 041 217,99 zł**, co stanowi **99,96%**.

Ogółem przyznana dotacja została zrealizowana w **99,64%**.

Szczegółowe dane dotyczące wydatków budżetowych poniesionych przez PUP w Nisku zawarte są w załączniku nr 1.

Wydatki budżetowe poniesione przez Powiatowy Urząd Pracy w Nisku w 2012 r.

Dział	Rozdział	Paragraf	Treść	Plan	Wykonanie
851			Ochrona zdrowia	3 042 397,00	3 041 217,99
	85156		Składki na ubezpieczenie zdrowotne oraz świadczenia dla osób nie objętych obowiązkiem ubezpieczenia zdrowotnego		
		4130	Składki na ubezpieczenie zdrowotne	3 042 397,00	3 041 217,99
853			Pozostałe zadania w zakresie polityki społecznej (Rozdział 85333 i 85395)	2 362 372,00	2 343 941,40
	85333		Powiatowe urzędy Pracy	2 295 678,00	2 288 774,59
		§ 3020	Wydatki osobowe niezaliczone do wynagrodzeń	1 877,00	1 866,78
		§ 4010	Wynagrodzenia osobowe pracowników	1 504 165,00	1 503 345,95
		§ 4040	Dodatkowe wynagrodzenie roczne	126 628,00	126 627,88
		§ 4110	Składki na ubezpieczenie społeczne	270 587,00	269 403,83
		§ 4120	Składki na Fundusz Pracy	36 044,00	34 729,95
		§ 4140	Wpłaty na Państwowy Fundusz Rehabilitacji Osób Niepełnosprawnych	4 204,00	3 803,00
		§ 4210	Zakup materiałów i wyposażenia	36 275,00	36 159,64
		§ 4260	Zakup energii	66 039,00	65 774,73
		§ 4270	Zakup usług remontowych	6 244,00	5 586,10
		§ 4280	Zakup usług zdrowotnych	1 706,00	1 706,00
		§ 4300	Zakup usług pozostałych	15 900,00	15 835,66
		§ 4360	Opłaty z tytułu zakupu usług telekomunikacyjnych świadczonych w ruchomej publicznej sieci telefonicznej	3 373,00	3 077,06
		§ 4410	Podróże służbowe krajowe	3 439,00	3 438,72
		§ 4430	Różne opłaty i składki	9 174,00	9 173,88
		§ 4440	Odpisy na ZFŚS	61 808,00	61 808,00
		§ 4480	Podatek od nieruchomości	5 356,00	5 356,00
		§ 4700	Szkolenia pracowników niebędących członkami korpusu służby cywilnej	500,00	500,00
			Razem	2 153 319,00	2 148 193,18
		§ 4017	Wynagrodzenia osobowe pracowników	107 852,00	107 784,27
		§ 4049	Dodatkowe wynagrodzenie roczne	7 449,00	7 448,58
		§ 4117	Składki na ubezpieczenie społeczne	14 994,00	14 915,56
		§ 4119	Składki na ubezpieczenie społeczne	3 851,00	3 851,09
		§ 4127	Składki na Fundusz Pracy	1 747,00	1 735,49
		§ 4129	Składki na Fundusz Pracy	466,00	466,42
		§ 4707	Szkolenia pracowników niebędących członkami korpusu służby cywilnej	6 000,00	4 380,00
			Razem	142 359,00	140 581,41

85395		Pozostała działalność – Projekt 6.1.1	66 694,00	55 166,81
	§ 3117	Świadczenia społeczne	17 124,00	12 989,20
	§ 3119	Świadczenia społeczne	3 022,00	2 292,20
	§ 4017	Wynagrodzenia osobowe pracowników	16 259,00	15 375,36
	§ 4019	Wynagrodzenia osobowe pracowników	2 870,00	2 713,27
	§ 4117	Składki na ubezpieczenie społeczne	7 629,00	6 350,60
	§ 4119	Składki na ubezpieczenie społeczne	1 346,00	1 120,67
	§ 4127	Składki na Fundusz Pracy	301,00	267,49
	§ 4129	Składki na Fundusz Pracy	53,00	47,19
	§ 4217	Zakup materiałów i wyposażenia	1 275,00	1 274,99
	§ 4219	Zakup materiałów i wyposażenia	225,00	225,00
	§ 4287	Zakup usług zdrowotnych	850,00	578,00
	§ 4289	Zakup usług zdrowotnych	150,00	102,00
	§ 4307	Zakup usług pozostałych	13 252,00	10056,21
	§ 4309	Zakup usług pozostałych	2 338,00	1774,63
		Razem: (Dział 851 i 853)	5 404 769,00	5 385 159,39