

**Powiatowy Urząd Pracy  
w Nisku**

Sprawozdanie z działalności Powiatowego Urzędu Pracy w Nisku za 2011 r. w zakresie działań na rzecz promocji zatrudnienia, łagodzenia skutków bezrobocia i aktywizacji zawodowej.

Nisko, luty 2012 r.

## SPIS TREŚCI

<b>1. Charakterystyka zadań wykonywanych przez Powiatowy Urząd Pracy.....</b>	<b>3</b>
<b>2. Informacja z działalności Działu Ewidencji Świadczeń i Informacji w 2011 r. ....</b>	<b>4</b>
<b>3. Informacja o sytuacji na nizańskim rynku pracy.....</b>	<b>6</b>
<b>3.1. Struktura bezrobotnych .....</b>	<b>6</b>
<b>3.2. Zmiany zachodzące na rynku pracy dotyczące bezrobocia w 2010 i 2011 r. ....</b>	<b>14</b>
<b>4. Realizacja zadań z zakresu instrumentów, usług i programów rynku pracy w roku 2011.....</b>	<b>15</b>
<b>4.1. Usługi rynku pracy.....</b>	<b>15</b>
4.1.1. Pośrednictwo Pracy.....	15
4.1.2. Poradnictwo zawodowe i informacja zawodowa.....	16
4.1.3. Pomoc w aktywnym poszukiwaniu pracy.....	18
<b>4.2. Programy na rzecz promocji zatrudnienia, łagodzenia skutków bezrobocia i aktywizacji zawodowej .....</b>	<b>19</b>
4.2.1. Limity środków FP na realizację programów rynku pracy w roku 2011 i ich wykorzystanie.....	19
4.2.2. Realizacja aktywnych form przeciwdziałania bezrobociu .....	23
4.2.3. Opis realizacji w roku 2011 projektu systemowego w ramach Programu Operacyjnego Kapitał Ludzki.....	26
4.2.4. Opis realizacji programów finansowanych z rezerwy Ministra (dysponenta Funduszu Pracy).....	29
<b>5. Zamierzenia na rok 2012 z zakresu programów rynku pracy finansowanych z Funduszu Pracy .....</b>	<b>32</b>
<b>5.1. Limity środków Funduszu Pracy na aktywne formy na rok 2012 .....</b>	<b>32</b>
<b>5.2. Założenia projektu systemowego na rok 2012 w ramach Poddziałania 6.1.3 PO KL współfinansowanego z EFS .....</b>	<b>32</b>
<b>6. Realizacja zadań z zakresu rehabilitacji zawodowej osób niepełnosprawnych finansowanych ze środków PFRONU w 2011 r. ....</b>	<b>34</b>
<b>7. Wydatki poniesione przez Powiatowy Urząd Pracy w Nisku w 2011 roku.....</b>	<b>36</b>
<b>7.1. Wydatki z Funduszu Pracy .....</b>	<b>36</b>
<b>7.2. Wydatki budżetowe poniesione przez Powiatowy Urząd Pracy w Nisku w 2011 roku.....</b>	<b>37</b>

## **1. Charakterystyka zadań wykonywanych przez Powiatowy Urząd Pracy.**

Według stanu na dzień 31.12.2011 r. w Powiatowym Urzędzie Pracy w Nisku zatrudnionych było 57 osób, w tym dwie osoby na czas zastępstwa, z czego 5 osób (4 pośredników pracy i 1 doradca zawodowy) to pracownicy, których wynagrodzenie finansowane było w ramach projektu pt.: „Kompetentny Pracownik = Efektywny Urząd” Poddziałanie 6.1.2 Programu Operacyjnego Kapitał Ludzki *Wsparcie powiatowych i wojewódzkich urzędów pracy w realizacji zadań na rzecz aktywizacji zawodowej osób bezrobotnych w regionie*. Realizacja tego projektu przewidziana jest na okres od 01.01.2010 r. do 31.12.2014 r. Łączna kwota pozyskanych środków na zatrudnienie pracowników w projekcie wynosi 701 307,93 zł, w tym 651 326,45 zł to kwota dofinansowania, 49 981,48 zł wkład własny z budżetu JST.

W 2011 r. na zatrudnienie wydatkowanych zostało w projekcie 131 659,71 zł. Ponadto w ramach projektu przewidziane były także środki na szkolenia dla pracowników kluczowych urzędu (pośrednicy pracy, doradcy zawodowi, specjaliści ds. rozwoju zawodowego, specjalista ds. programów, lider klubu pracy) oraz pracowników wykonujących zadania bezpośrednio związane z aktywizacją zawodową osób bezrobotnych. W 2011 r. zrealizowanych zostało 7 szkoleń, w których udział wzięło 12 osób.

## 2. Informacja z działalności Działu Ewidencji Świadczeń i Informacji w 2011 r.

W 2011 roku zarejestrowano **5438** osób bezrobotnych i **57** poszukujących pracy. Średnia miesięczna liczba rejestracji w roku wyniosła **458** osób. Największą liczbę rejestracji odnotowano w miesiącach styczniu i listopadzie, a najmniejszą w kwietniu i maju. Szczegółowe dane liczbowe dotyczące rejestracji osób bezrobotnych i poszukujących pracy przedstawia tabela Nr 1.

Tabela Nr 1

2011 miesiąc	BEZROBOTNI			POSZUKUJĄCY PRACY			OGÓŁEM
	OGÓŁEM (3+4)	KOBIETY	MĘŻCZYŹNI	OGÓŁEM (6+7)	KOBIETY	MĘŻCZYŹNI	
1	2	3	4	5	6	7	8
styczeń	656	280	376	3	1	2	<b>659</b>
luty	403	191	212	3	0	3	<b>406</b>
marzec	506	256	250	12	4	8	<b>518</b>
kwiecień	299	126	173	5	0	5	<b>304</b>
maj	339	173	166	8	2	6	<b>347</b>
czerwiec	363	169	194	6	1	5	<b>369</b>
lipiec	476	245	231	5	1	4	<b>481</b>
sierpień	465	240	225	5	1	4	<b>470</b>
wrzesień	524	260	264	4	1	3	<b>528</b>
październik	482	238	244	7	4	3	<b>489</b>
listopad	426	175	251	4	2	2	<b>430</b>
grudzień	499	183	316	6	1	5	<b>505</b>
<b>OGÓŁEM</b>	<b>5438</b>	<b>2536</b>	<b>2902</b>	<b>68</b>	<b>18</b>	<b>50</b>	<b>5506</b>

W dziale przy rejestracji osób bezrobotnych dodatkowo sporządzane są dokumenty zgłoszeniowe dot. ubezpieczenia społecznego i zdrowotnego osób bezrobotnych. W 2011 roku sporządzono **20 300** druków zgłoszeniowych ZUS.

W Dziale Ewidencji Świadczeń i Informacji w 2011 roku wydano łącznie **11 899** decyzji w tym:

- **7 299** dot. osób bez prawa do zasiłku,
- **3 330** dot. osób z prawem do zasiłku,
- **901** dot. osób pobierających stypendia stażowe,
- **211** dot. osób pobierających stypendia szkoleniowe,
- **369** dot. osób pobierających dodatki aktywizacyjne oraz stypendia z tyt. podjęcia dalszej nauki w szkole.

Wniesiono **9** odwołań od decyzji, z których **5** zostało utrzymanych w mocy przez wojewodę, a pozostałe **4** zostały uchylone we własnym zakresie.

Ponadto w dziale wydano:

- **8 840** zaświadczeń dla osób bezrobotnych, w celu przedłożenia różnym instytucjom takim jak: szkoły, uczelnie, OPS, służba zdrowia,
- **2 910** informacji podatkowych PIT-11 dla osób bezrobotnych, które pobierały świadczenia.
- **2 900** raportów RMUA tj. informacja o wysokości odprowadzonych składek,
- **650** pism dotyczących korespondencji z instytucjami ZUS, OPS, WUP, PIP,
- **40** list wypłat świadczeń dla osób pobierających zasiłki dla bezrobotnych, stypendia stażowe i szkoleniowe, dodatki szkoleniowe i aktywizacyjne.

W celu prawidłowej realizacji zadań nałożonych na Dział Ewidencji, Świadczeń i Informacji należy:

1. Przejąć dodatkowe pomieszczenia dzierżawione przez PZU w celu normalnej obsługi osób bezrobotnych.
2. Zakupić 5 sztuk dodatkowych boksów wraz z nadstawkami do składowania akt nowo rejestrowanych osób bezrobotnych.
3. Zmodernizować archiwum poprzez zakup specjalnych regałów ze środków PFRON.

### 3. Informacja o sytuacji na niżańskim rynku pracy.

#### 3.1. Struktura bezrobotnych

Według stanu na 31.12.2011 r. w Powiatowym Urzędzie Pracy w Nisku było zarejestrowanych:

Ogółem: **5828** bezrobotnych w tym:

- **2963 (50,84%)** kobiet,
- **3812 (65,41%)** zamieszkałych na wsi,
- **1206 (20,69%)** zarejestrowanych po raz pierwszy jako bezrobotni,
- **1408 (24,16%)** to osoby młode do 25 roku życia,
- **3398 (58,30%)** to długotrwale bezrobotni,
- **1047 (17,96%)** to osoby powyżej 50 roku życia,
- **1850 (31,74%)** to osoby bez kwalifikacji zawodowych,
- **179 (3,07%)** zwolnionych z przyczyn zakładu Pracy.

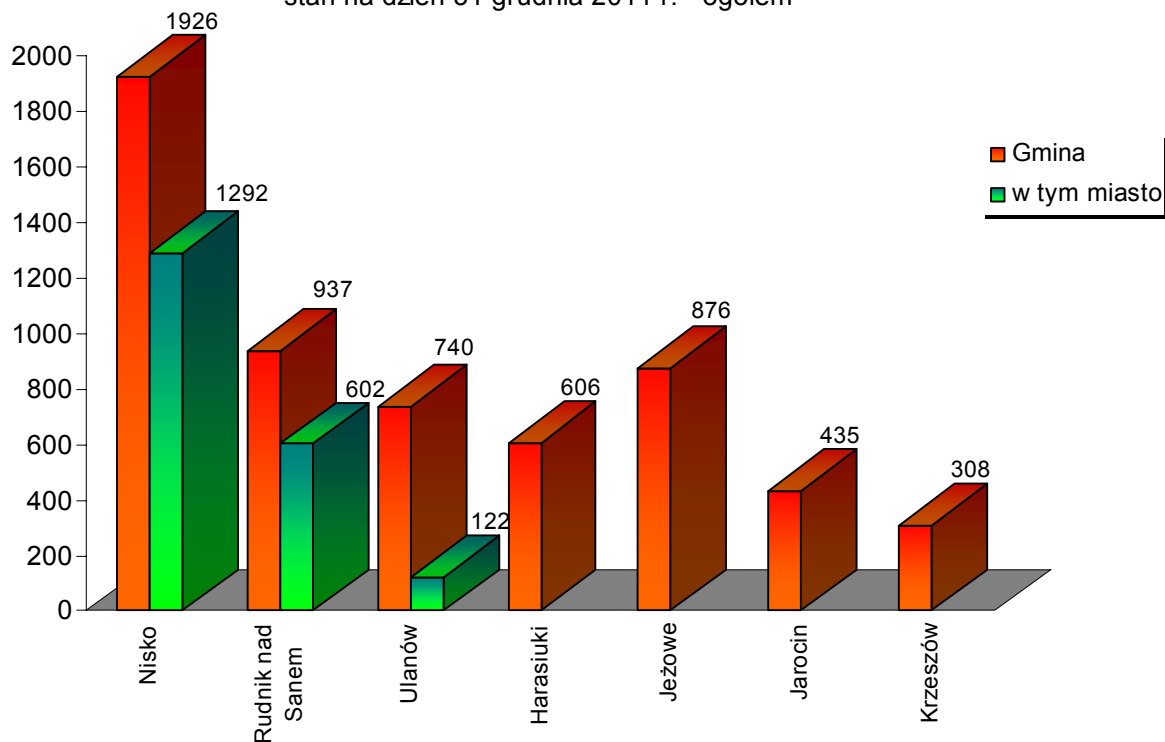
Zestawienie liczby bezrobotnych według gmin i miast powiatu niżańskiego na koniec grudnia 2011 roku przedstawia tabela Nr 2.

Tabela Nr 2

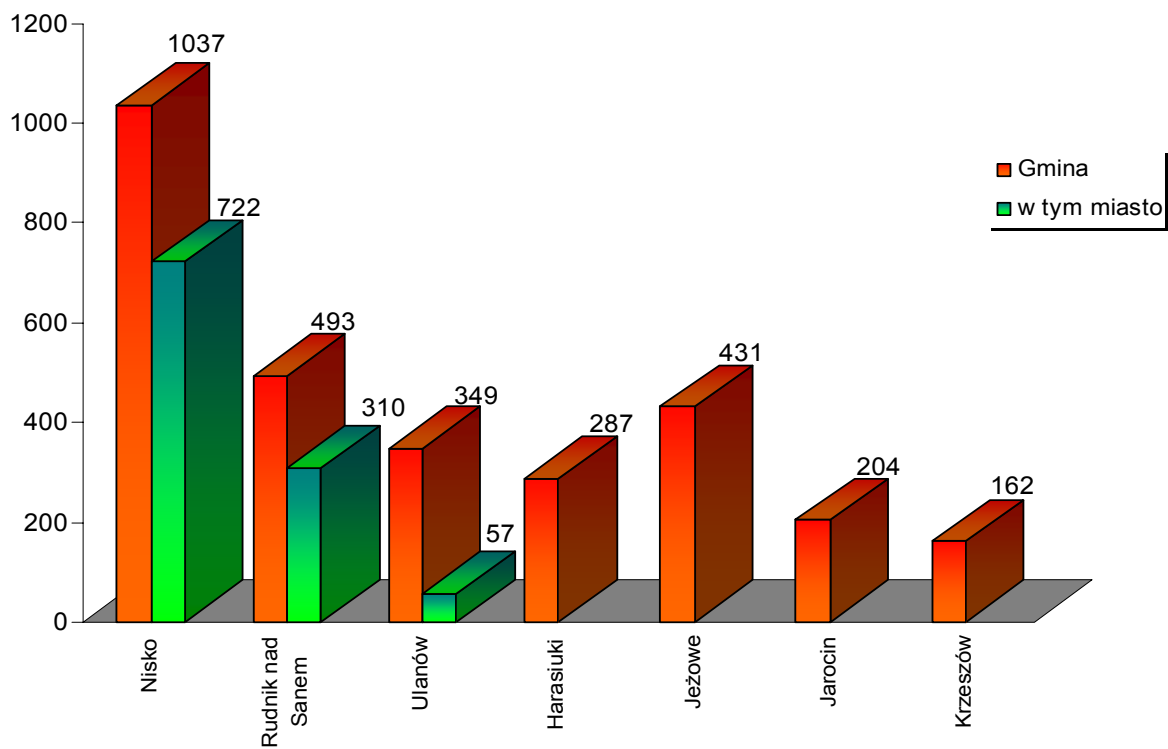
#### ZESTAWIENIE LICZBY BEZROBOTNYCH WEDŁUG GMIN I MIAST na dzień 31 grudnia 2011 r.

Wyszczególnienie	Liczba zarejestrowanych bezrobotnych			
	OGÓLEM	KOBIEТЫ	z prawem do zasiłku	
			ogółem	kobiety
Nisko G i M /181205/ w tym miasto	1926 1292	1037 722	369 263	210 159
Rudnik G i M /181206/ w tym miasto	937 602	493 310	130 83	54 32
Ulanów G i M /181207/ w tym miasto	740 122	349 57	119 23	46 8
Harasiuki /181201/	606	287	98	51
Jarocin /181202/	435	204	92	41
Jeżowe /181203/	876	431	138	55
Krzeszów /181204/	308	162	42	20
<b>RAZEM</b>	<b>5828</b>	<b>2963</b>	<b>988</b>	<b>477</b>

Wykres 1. Zestawienie liczby bezrobotnych wg gmin i miast stan na dzień 31 grudnia 2011 r. - ogółem



Wykres 2. Zestawienie liczby bezrobotnych wg gmin i miast stan na dzień 31 grudnia 2011 r. - kobiety



Wybrane dane o sytuacji na rynku pracy w miesiącu grudniu 2011 r. przedstawia tabela Nr 3.

**Wybrane dane o sytuacji na rynku pracy  
w miesiącu grudniu 2011 r.**

Tabela Nr 3

Wyszczególnienie	Ogółem	w tym kobiety
Liczba bezrobotnych w końcu miesiąca sprawozdawczego	<b>5828</b>	<b>2963</b>
Liczba ofert pracy aktualnych w końcu miesiąca sprawozdawczego	<b>15</b>	
Liczba ofert pracy zgłoszonych w miesiącu sprawozdawczym	<b>48</b>	

**Zmiany zachodzące na rynku pracy.**

W PUP w Nisku w miesiącu grudniu 2011 r. nastąpił wzrost liczby nowych rejestracji w stosunku do miesiąca listopada 2011 r. Zmniejszyła się liczba osób wyłączonych z ewidencji bezrobotnych w stosunku do poprzedniego miesiąca. W końcu miesiąca sprawozdawczego nastąpił wzrost liczby bezrobotnych:

- dla ogółem zarejestrowanych: wzrost o 205 osób,
- dla zarejestrowanych bezrobotnych mężczyzn: wzrost o 172 osoby,
- dla zarejestrowanych bezrobotnych kobiet: wzrost o 33 osoby.

**Zwolnienia grupowe w PUP w Nisku w miesiącu grudniu 2011 r.**

Zgłoszenia zwolnień z przyczyn dotyczących zakładów pracy w okresie sprawozdawczym nie wystąpiły. Zgłoszenia zwolnień z przyczyn dotyczących zakładów pracy aktualne na koniec okresu sprawozdawczego nie wystąpiły. Zwolnienia z przyczyn dotyczących zakładów pracy w okresie sprawozdawczym nie wystąpiły.

Podział bezrobotnych wg czasu pozostawania bez pracy, wieku, poziomu wykształcenia i stażu pracy na koniec 2011 roku przedstawia tabela Nr 4, 5 i 6 oraz wykresy.



Tabela Nr 4

Bezrobotni ogółem wg czasu pozostawania bez pracy, wieku, poziomu wykształcenia i stażu pracy  
stan na koniec IV kwartału 2011 r.

Wyszczególnione			Liczba bezrobotnych razem	z tego wg. czasu pozostawania bez pracy w miesiącach						Liczba bezrobotnych kobiet razem	z tego wg. czasu pozostawania bez pracy w miesiącach						Bezrobotni w okresie do 12 mies. od dnia ukoń. nauki razem	Liczba poszukujących pracy		
				do 1	1-3	3-6	6-12	12-24	pow. 24		do 1	1-3	3-6	6-12	12-24	pow. 24		razem	kobiety	
0			1	2	3	4	5	6	7	8	9	10	11	12	13	14	15	16	17	
Czas pozostawania bez pracy w m-c	do 1	01	434	434	X	X	X	X	X	164	164	X	X	X	X	X	28	4	1	
	1-3	02	860	X	860	X	X	X	X	379	X	379	X	X	X	X	120	11	4	
	3-6	03	927	X	X	927	X	X	X	494	X	X	494	X	X	X	183	4	1	
	6-12	04	1093	X	X	X	1093	X	X	568	X	X	X	568	X	X	68	15	6	
	12-24	05	1234	X	X	X	X	1234	X	649	X	X	X	X	649	X	X	16	6	
	pow.24	06	1280	X	X	X	X	X	1280	709	X	X	X	X	X	709	X	22	11	
Wiek	18-24	07	1408	107	285	328	283	278	127	713	39	124	165	156	144	85	347	10	4	
	25-34	08	1690	109	251	307	325	389	309	950	45	113	176	170	240	206	48	19	8	
	35-44	09	1118	100	124	132	221	250	291	616	43	61	86	113	141	172	4	13	5	
	45-54	10	1126	79	142	112	197	231	365	545	28	67	53	107	105	185	0	20	7	
	55-59	11	394	32	51	40	57	71	143	139	9	14	14	22	19	61	0	6	4	
	60-64 lata	12	92	7	7	8	10	15	45	X	X	X	X	X	X	X	0	3	0	
Wykształcenie	wyższe	13	676	34	126	179	120	126	91	480	21	81	134	80	100	64	132	14	6	
	Policealne i średnie zawodowe	14	1425	83	243	256	299	295	249	753	26	101	124	165	166	171	133	17	6	
	średnie ogólnokształcące	15	633	38	95	101	140	144	115	490	25	73	79	111	108	94	59	6	4	
	zasadnicze zawodowe	16	1675	161	218	230	287	365	414	711	53	70	96	128	156	208	71	20	8	
	gimnazjalne i poniżej	17	1419	118	178	161	247	304	411	529	39	54	61	84	119	172	4	15	5	
Staż pracy ogółem	do 1 roku	18	856	78	161	150	133	165	169	463	35	79	90	74	92	93	58	10	3	
	1 - 5	19	1320	90	197	204	251	311	267	679	38	94	102	118	168	159	34	12	2	
	5 - 10	20	732	59	107	95	141	161	169	346	22	42	50	67	80	85	2	6	4	
	10 - 20	21	775	76	103	81	141	161	213	420	26	48	50	82	87	127	1	16	7	
	20 - 30	22	546	47	70	62	102	109	156	183	10	20	24	47	32	50	0	10	5	
	30 i więcej lat	23	128	11	22	20	34	20	21	27	0	7	3	11	2	4	0	3	0	
	bez stażu	24	1471	73	200	315	291	307	285	845	33	89	175	169	188	191	304	15	8	
<b>Ogółem</b>			<b>25</b>	<b>5828</b>	<b>434</b>	<b>860</b>	<b>927</b>	<b>1093</b>	<b>1234</b>	<b>1280</b>	<b>2963</b>	<b>164</b>	<b>379</b>	<b>494</b>	<b>568</b>	<b>649</b>	<b>709</b>	<b>399</b>	<b>72</b>	<b>29</b>

Tabela Nr 5

Bezrobotni ogółem będący w szczególnej sytuacji na rynku pracy  
stan na koniec IV kwartału 2011 r.

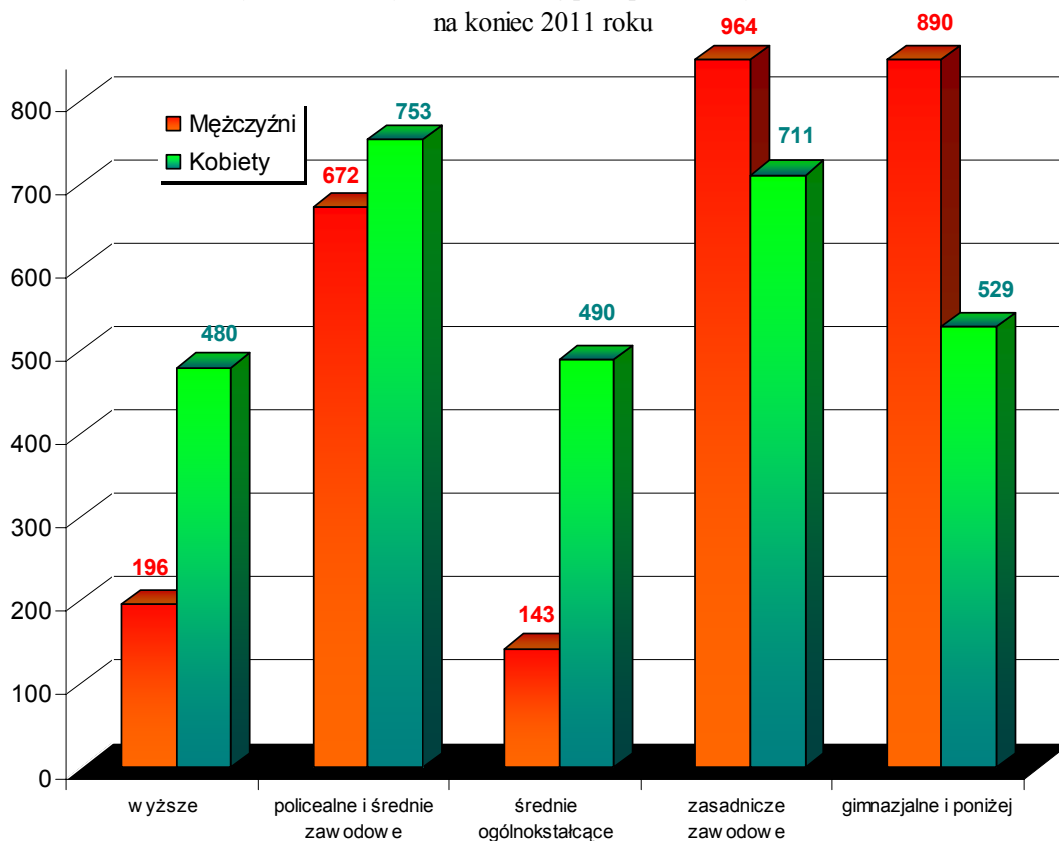
Wyszczególnione		Liczba bezrobotnych będących w szczególnej sytuacji na rynku pracy	z rubryki 1										
			do 25 roku życia	długotrwale	pow. 50 roku życia	bez kwalifikacji zawodowych	bez doświadczenia zawodowego	bez wykształcenia średniego	samotnie wychowujący dziecko do 18 roku życia	którzy po odbyciu kary pozbawienia wolności nie podjęli zatrudnienia	niepełnosprawni	po zakończeniu realizacji kontraktu socjalnego	
0		1	2	3	4	5	6	7	8	9	10		
Czas pozostawania bez pracy w miesiącach	do 1	26	387	107	144	78	136	102	279	18	7	14	15
	1-3	27	739	285	193	123	259	267	396	23	5	21	2
	3-6	28	805	328	194	101	284	372	391	33	7	31	7
	6-12	29	936	283	371	169	340	333	534	32	12	31	42
	12-24	30	1234	278	1231	208	382	376	669	58	16	26	45
	pow.24	31	1277	127	1265	368	449	335	825	49	15	25	0
Wiek	18-24	32	1408	1408	626	X	776	1042	478	50	6	23	9
	25-34	33	1370	X	932	X	260	530	589	81	13	20	30
	35-44	34	1019	X	717	X	278	136	800	49	9	35	46
	45-54	35	1095	X	774	X	324	45	839	28	21	57	23
	55-59	36	394	X	279	X	161	24	312	4	10	13	3
	60-64 lata	37	92	X	70	X	51	8	76	1	3	0	0
Wykształcenie	wyższe	38	509	127	301	24	0	294	X	15	0	13	0
	Policealne i średnie zawodowe	39	1177	460	750	175	252	527	X	39	2	32	16
	średnie ogólnokształcące	40	598	343	356	36	453	343	X	27	2	15	6
	zasadnicze zawodowe	41	1675	264	1036	351	142	286	1675	51	22	46	53
	gimnazjalne i poniżej	42	1419	214	955	461	1003	335	1419	81	36	42	36
Staż pracy ogółem	do 1 roku	43	791	265	505	95	271	314	375	36	17	16	26
	1 - 5	44	1118	231	776	78	343	X	701	59	19	23	18
	5 - 10	45	627	4	429	112	146	X	481	20	5	17	18
	10 - 20	46	712	X	483	247	196	X	544	26	7	27	12
	20 - 30	47	531	X	345	351	131	X	411	9	9	32	4
	30 i więcej lat	48	128	X	54	119	30	X	87	3	0	5	0
	bez stażu	49	1471	908	806	45	733	1471	495	60	5	28	33
<b>Ogółem</b>		<b>50</b>	<b>5378</b>	<b>1408</b>	<b>3398</b>	<b>1047</b>	<b>1850</b>	<b>1785</b>	<b>3094</b>	<b>231</b>	<b>62</b>	<b>148</b>	<b>111</b>

Tabela Nr 6

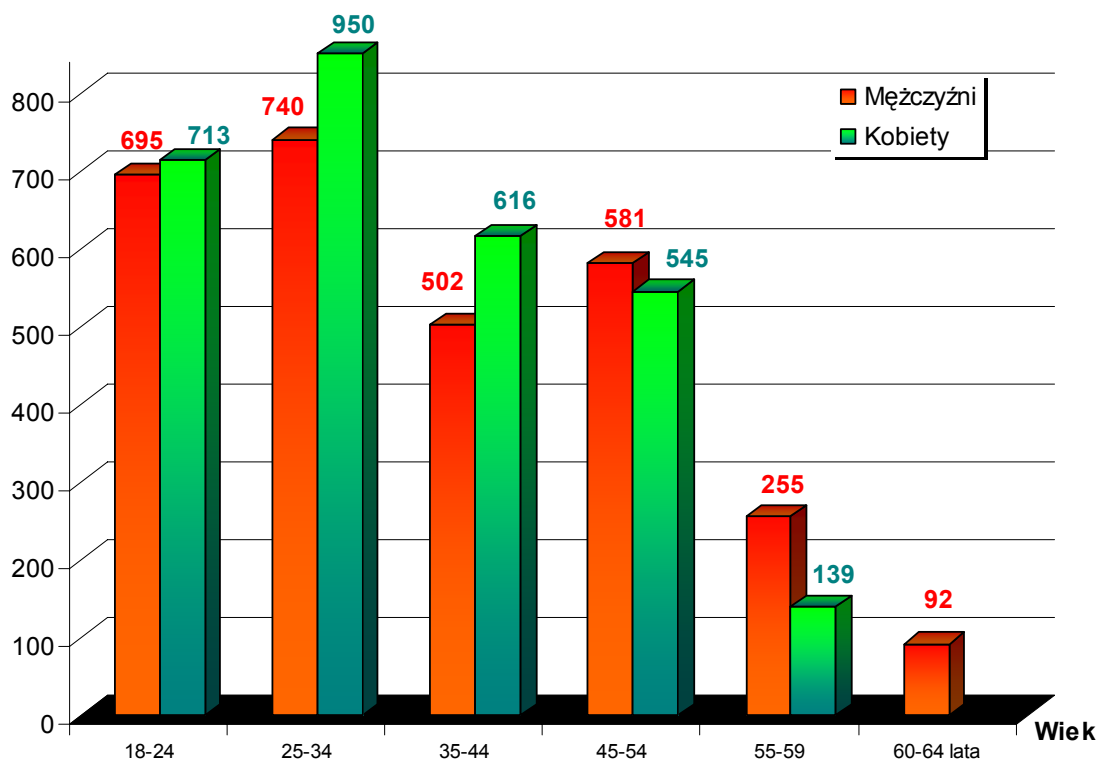
Bezrobotne kobiety będące w szczególnej sytuacji na rynku pracy  
stan na koniec IV kwartału 2011 r.

Wyszczególnione		Liczba bezrobotnych kobiet będących w szczególnej sytuacji na rynku pracy	z rubryki 1											
			do 25 roku życia	długotrwale	pow. 50 roku życia	bez kwalifikacji zawodowych	bez doświadczenia zawodowego	bez wykształcenia średniego	Samotnie wychowujące co najmniej jedno dziecko do 18 r. życia	które po odbyciu kary pozbawienia wolności nie podjęły zatrudnienia	niepełnosprawne	które nie podjęły zatrudnienia a po urodzeniu dziecka	Po zakończeniu realizacji kontraktu socjalnego	
0		1	2	3	4	5	6	7	8	9	10	11		
Czas pozostawania bez pracy w miesiącach	do 1	51	145	39	70	20	54	47	92	12	0	8	36	15
	1-3	52	320	124	92	44	116	124	124	19	0	11	47	2
	3-6	53	426	165	113	36	134	210	157	29	1	20	99	6
	6-12	54	482	156	204	74	175	194	212	31	1	24	106	38
	12-24	55	649	144	646	67	189	222	275	46	2	16	166	43
	pow.24	56	707	85	701	143	241	219	380	46	0	10	243	0
Wiek	18-24	57	713	713	352	X	399	531	164	49	0	10	138	6
	25-34	58	791	X	584	X	148	353	242	71	4	15	308	28
	35-44	59	563	X	412	X	154	103	400	39	0	21	179	44
	45-54	60	523	X	376	X	147	19	332	21	0	34	61	23
	55-59	61	139	X	102	X	61	10	102	3	0	9	11	3
Wykształcenie	wyższe	62	379	100	227	14	0	222	X	15	0	8	75	0
	Policealne i średnie zawodowe	63	640	170	450	91	81	256	X	36	0	23	168	15
	średnie ogólnokształcące	64	470	279	286	26	378	282	X	26	1	15	101	6
	zasadnicze zawodowe	65	711	82	491	121	42	100	711	39	1	25	183	52
	gimnazjalne i poniżej	66	529	82	372	132	408	156	529	67	2	18	170	31
Staż pracy ogółem	do 1 roku	67	428	126	281	23	131	171	153	32	1	6	144	24
	1 - 5	68	584	115	424	27	159	X	313	44	2	15	164	16
	5 - 10	69	287	4	219	43	67	X	184	13	0	11	49	18
	10 - 20	70	382	X	271	130	108	X	254	24	0	17	32	12
	20 - 30	71	176	X	107	118	41	X	113	9	0	17	2	4
	30 i więcej lat	72	27	X	7	24	7	X	14	1	0	4	0	0
	bez stażu	73	845	468	517	19	396	845	209	60	1	19	306	30
<b>Ogółem</b>		<b>74</b>	<b>2729</b>	<b>713</b>	<b>1826</b>	<b>384</b>	<b>909</b>	<b>1016</b>	<b>1240</b>	<b>183</b>	<b>4</b>	<b>89</b>	<b>697</b>	<b>104</b>

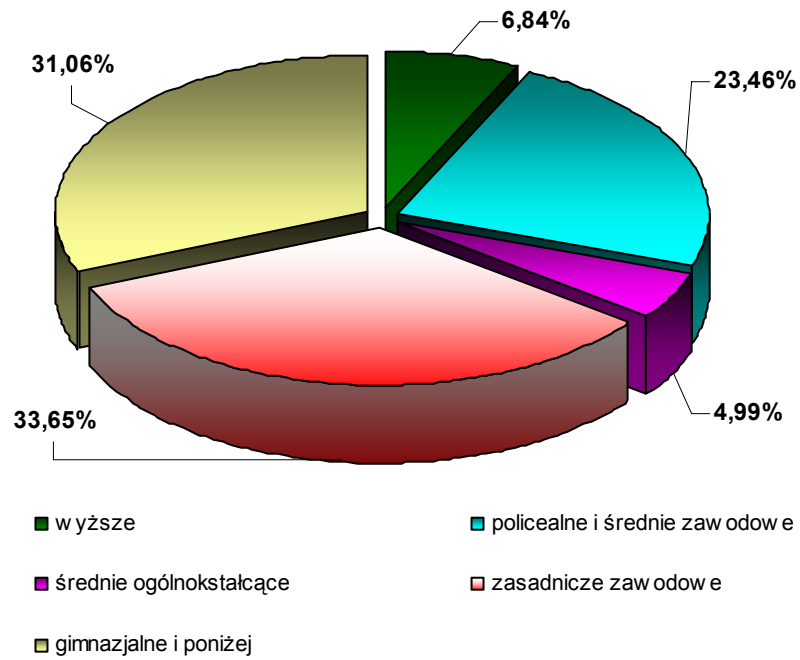
Wykres 3. Osoby bezrobotne wg płci i poziomu wykształcenia na koniec 2011 roku



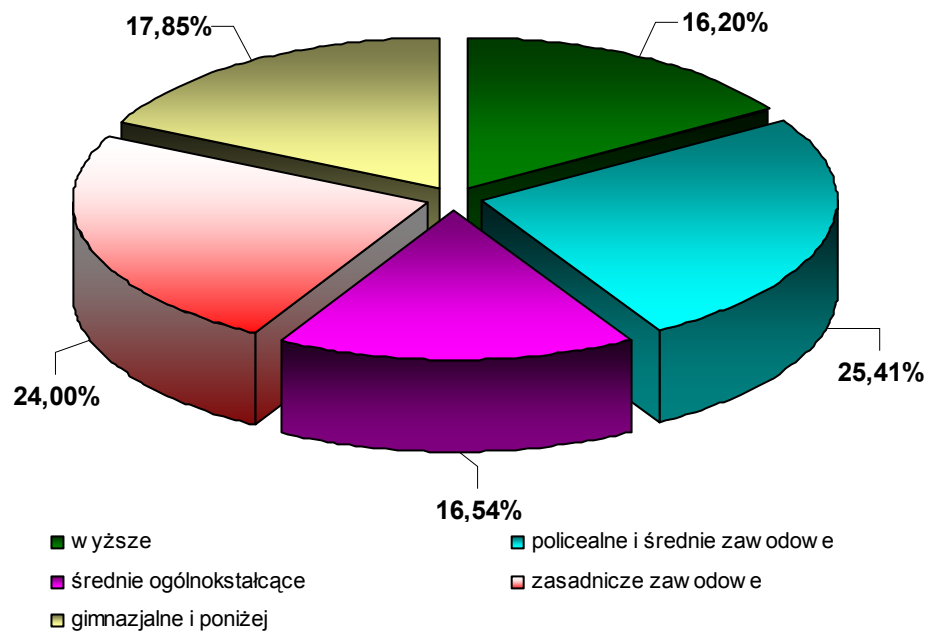
Wykres 4. Osoby bezrobotne wg płci i wieku na koniec 2011 roku



Wykres 5. Bezrobotni mężczyźni wg wykształcenia na koniec 2011 r.



Wykres 6. Bezrobotne kobiety wg wykształcenia na koniec 2011 r.



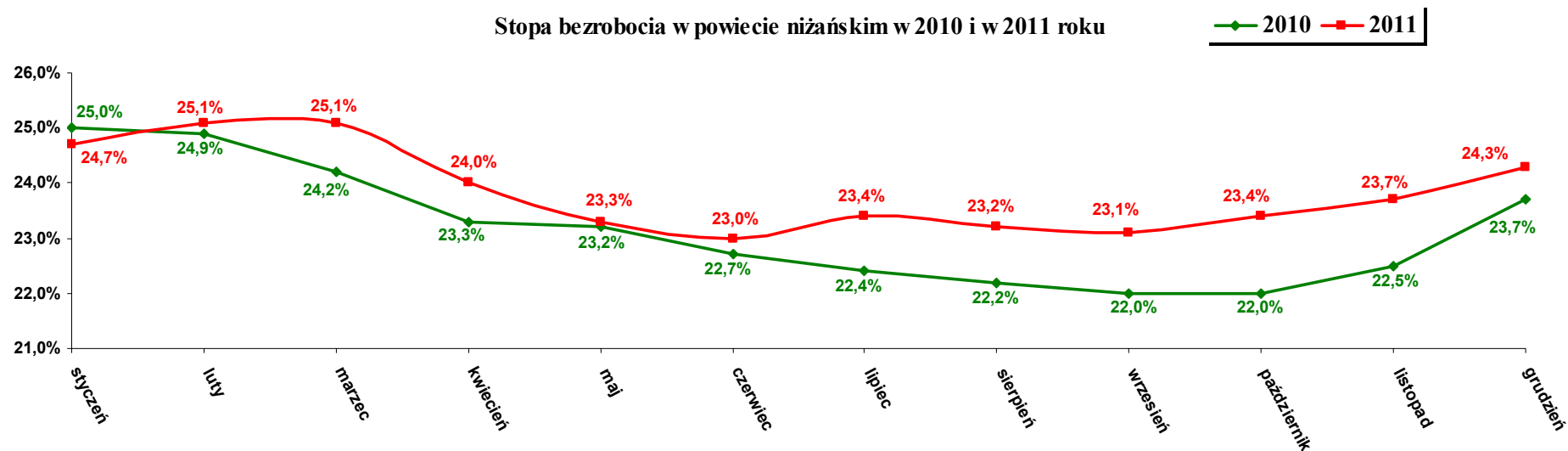
### 3.2. Zmiany zachodzące na rynku pracy dotyczące bezrobocia w 2010 i 2011 r.

Tabela Nr 7

		Styczeń	Luty	Marzec	Kwiecień	Maj	Czerwiec	Lipiec	Sierpień	Wrzesień	Październik	Listopad	Grudzień
2010	Liczba bezrobotnych	5947	5914	5692	5421	5396	5239	5151	5113	5045	5051	5193	5558
	Stopa bezrobocia w%	25,0	24,9	24,2	23,3	23,2	22,7	22,4	22,2	22,0	22,0	22,5	23,7
	Wyrejestrowani w m -cu	315	432	604	632	509	601	654	526	643	574	397	318
	Nowo rejestrowani w m-cu	578	399	382	361	484	444	566	488	575	580	539	683

2011	Liczba bezrobotnych	5955	6070	6071	5734	5514	5432	5535	5468	5465	5541	5623	5828
	Stopa bezrobocia w%	24,7	25,1	25,1	24,0	23,3	23,0	23,4	23,2	23,1	23,4	23,7	24,3
	Wyrejestrowani w m -cu	259	288	505	636	559	445	373	532	527	406	344	294
	Nowo rejestrowani w m-cu	656	403	506	299	339	363	476	465	524	482	426	499

Stopa bezrobocia w powiecie nizańskim w 2010 i w 2011 roku



## **4. Realizacja zadań z zakresu instrumentów, usług i programów rynku pracy w roku 2011.**

### **4.1. Usługi rynku pracy**

#### *4.1.1. Pośrednictwo Pracy*

W 2011 r. z ogólnej liczby **940** zgłoszonych miejsc pracy, **529** dotyczyło miejsc subsydiowanych (tj. takich, na których zatrudnienie dofinansowywane było z Funduszu Pracy) - 216 dotyczyło miejsc stażu, 102 miejsc prac społecznie użytecznych. Pozostałe **411** to miejsca pracy niesubsydiowane (w roku 2010 – 255 miejsc pracy niesubsydiowanych), na które łącznie wpłynęło **235** ofert pracy.

Wydano na nie 118 skierowań, na podstawie których zostało zatrudnionych 96 osób. Spośród 235 złożonych ofert pracy, zgodnie z wyborem pracodawców, więcej ofert realizowanych było w systemie otwartym – 178 miejsc (tzn. z podaniem pełnych danych pracodawcy). Natomiast 57 ofert realizowano w systemie zamkniętym (tzn. doboru osób dokonywali pośrednicy, a kontakt z pracodawcą był udostępniany tylko osobom spełniającym wymagania kwalifikacyjne podane w ofercie).

W 2011 r. spośród wyrejestrowanych z ewidencji bezrobotnych 2088 osób utraciło status bezrobotnego z powodu podjęcia pracy (w roku 2010 - 2304 osoby), z tego 283 osoby (13,6%) z powodu podjęcia pracy subsydiowanej (2010 r. - 831 osób tj. 36%).

Do dyspozycji bezrobotnych i poszukujących pracy były również oferty pracy nadesłane z innych urzędów pracy z terenu całej Polski. W 2011 r. było 159 takich ofert, najczęściej w zawodach: przedstawiciel handlowy, spawacz, kierowca samochodu ciężarowego, sprzedawca, operator koparko - ładowarki.

Analizując zgłoszone oferty pracy wg Polskiej Klasyfikacji Działalności należy podkreślić, że najwięcej ofert zgłoszili pracodawcy z następujących sekcji: sprzedaż detaliczna i hurtowa, transport drogowy towarów, restauracje i inne placówki gastronomiczne, produkcja pozostałych wyrobów z drewna, roboty budowlane związane ze wznoszeniem budynków.

**Oferty pracy niesubsydiowanej** adresowane były najczęściej do osób bezrobotnych z następujących grup zawodów: **sprzedawca, kierowca, branża budowlana** (murarz, robotnik budowlany), **branża drzewna** (stolarz, monter - składacz okien, tapicer, suszarnikowy drewna), **branża gastronomiczna** (kelner, barman, pomoc kuchenna, kucharz), **operator sprzętu ciężkiego** (operator ładowarki, koparki, koparko-ładowarki), **magazynier, przedstawiciel handlowy.**

Zgłoszone oferty pracy upowszechniane były na tablicach ogłoszeń, monitorach elektronicznych wewnątrz urzędu, na stronie internetowej urzędu oraz niżańskim portalu informacyjnym. Oferty przekazywane były do prasy: „Sztafeta”, „Echo dnia” oraz do radia „Leliwa”, a także do UG w Rudniku n/Sanem, Jeżowem, Krzeszowie, Ulanowie, Nisku i Jarocinie. Informacja o ofertach pracy udzielana była przez pracowników pośrednictwa pracy osobiście, telefonicznie oraz elektronicznie.

Pośrednik pracy nawiązał 186 kontaktów z pracodawcami. Głównym celem tych kontaktów była współpraca w zakresie realizacji zgłoszonych ofert pracy, pozyskanie aktualnych informacji o pracodawcy (stan zatrudnienia, profile produkcji czy usług).

W 2011 r. w ramach sieci EURES zarejestrowano 177 zgłoszeń od pracodawców z UE/EOG na łącznie 2217 miejsc pracy. Najwięcej zgłoszeń wpłynęło z Niemiec, Wielkiej Brytanii, Holandii, Norwegii i Czech. Najczęściej zgłaszanymi zawodami w ofertach EURES w 2011 r. były: kucharz, animator kultury, spawacz, pielęgniarka, rzeźnik-wykrawacz i opiekun.

Za pośrednictwem sieci EURES w 2011 r. pośrednik pracy przekazał 18 CV kandydatów do pracy na zagraniczne oferty EURES. Liczba kontaktów dotyczących sieci EURES pośrednika pracy z pracodawcami krajowymi wyniosła 45, tylko jeden pracodawca krajowy z powiatu niżańskiego zgłosił ofertę pracy dotyczącą zatrudnienia obywatela państw EOG.

W 2011 r. w PUP Nisko świadczone usługę pośrednictwa pracy w zakresie nawiązywania i utrzymywania kontaktu z bezrobotnym i poszukującym pracy zgodnie z obowiązującymi przepisami. Każda rejestrująca się osoba trafiła do pośrednika pracy w ciągu 7 lub 30 dni od rejestracji, gdzie otrzymała kompleksową informację na temat sytuacji na rynku pracy, szanse uzyskania zatrudnienia na otwartym rynku pracy w posiadanym zawodzie, informacje o możliwości i warunkach korzystania z usług i instrumentów rynku pracy, realizowanych programach, z których może skorzystać. Kolejne kontakty pośrednika pracy z osobą zarejestrowaną odbywały się co najmniej raz na 120 dni, w ramach obowiązkowych, wyznaczonych wizyt. Dzięki takiej obsłudze wszyscy klienci urzędu pracy mieli równe szanse w dostępie do informacji na temat rynku pracy, ofert, instrumentów, usług i programów rynku pracy. Biorąc pod uwagę ilość zarejestrowanych bezrobotnych i poszukujących pracy, każdy z trzech pośredników pracy ds. obsługi przyjmował każdego dnia ok. 35 - 40 osób w ramach realizowanej usługi. W trakcie wizyty bezrobotni m.in. wypełniali ankietę rozpoznająca potrzeby klienta, która posłużyła do sporządzenia planu szkoleń oraz planu innych usług i instrumentów przewidzianych do realizacji w 2012 r.

Ogół zadań związanych z realizacją pośrednictwa pracy w roku 2011 r. wykonywało 7 pośredników pracy. Pracownicy uczestniczyli w odpowiednich dla siebie szkoleniach doskonalących ich kwalifikacje i umiejętności związane z realizacją usługi pośrednictwa pracy.

#### *4.1.2. Poradnictwo zawodowe i informacja zawodowa*

**Usługą poradnictwa zawodowego i informacji zawodowej w 2011 roku objęto łącznie 1643 osób (817 kobiet), w tym:**

- porady indywidualne 433 osoby,
- informacja indywidualna 670 osób,
- porada grupowa 159 osób (16 grup),
- informacja grupowa 381 osób (28 grup).

Podejmowane działania w poradnictwie zawodowym w 2011 r. wynikały z zapotrzebowania ze strony osób zarejestrowanych, inicjatywy pośredników pracy, działań promocyjnych doradców zawodowych lub innych pracowników urzędu, a wyznacznikiem tych działań były standardy usług rynku pracy. Pomoc w ramach poradnictwa zawodowego świadczona była w formie spotkań indywidualnych i zajęć grupowych, a także na odległość, tzn. za pośrednictwem Internetu i przez telefon.



Doradcy uwzględniając indywidualne potrzeby i oczekiwania swoich klientów w elastyczny sposób dostosowywali metody pracy do sytuacji poszczególnych osób.

**Najczęściej zdiagnozowane problemy zawodowe**, z którymi borykają się klienci to brak kwalifikacji zawodowych lub zbyt niskie, niedostosowane do potrzeb rynku pracy, krótkie doświadczenie zawodowe lub jego brak, ale również błędnie wybrany zawód, nie odpowiadający predyspozycjom zawodowym klienta oraz zaniżona samoocena związana najczęściej z długotrwałym pozostawaniem bez zatrudnienia. Klientom często towarzyszą obawy przed przeorganizowaniem stylu życia, w przypadku podjęcia zatrudnienia oraz mała aktywność w procesie poszukiwania zatrudnienia.

Doradcy zawodowi pomagali stworzyć odpowiednie dokumenty aplikacyjne, przygotować klientów do rozmów kwalifikacyjnych lub podejmowali próbę wzbudzenia motywacji do ciągłego rozwoju oraz wykorzystywania własnego potencjału zawodowego.

**W ramach poradnictwa zawodowego doradcy oraz inni pracownicy kluczowi podejmowali działania na rzecz osób objętych Indywidualnym Planem Działania.** Procedury związane opracowaniem i przyjęciem IPD są bardzo czasochłonne i wymagają dużego zaangażowania pracowników w przekazywanie informacji, wówczas proces ten może być wiarygodny dla klienta i może spowodować lub zapoczątkować zmianę myślenia o swojej sytuacji na rynku pracy. W ramach spotkań wyjaśniano znaczenie procesu planowania przyszłości zawodowej dla kariery zawodowej i wyrwania się z błędnego koła długotrwałego bezrobocia. Porady indywidualne miały na celu spowodowanie lub zapoczątkowanie u klienta zmiany w myśleniu o rynku Pracy i swojej sytuacji oraz uświadomienie klientowi konsekwencji podejmowanych decyzji i życiowych wyborów. Osoby objęte tą formą pomocy wypełniały dodatkowe dokumenty w postaci deklaracji przystąpienia do uczestnictwa w IPD oraz karty IPD, w której zapisywano wyznaczone cele do realizacji, prowadzące klienta do podjęcia aktywności zawodowej. Liczba osób objętych Indywidualnym Planem Działania w roku 2011 wyniosła ogółem 1838 osób (989 kobiet), z czego 184 osoby zakończyły realizację podjęciem aktywności zawodowej, a 210 osób przerwało realizację IPD z innych powodów.

**W omawianym okresie doradcy zawodowi badali predyspozycje zawodowe osób bezrobotnych do wykonywania danego zawodu. Zaopiniowano celowość szkolenia dla 56 osób w tym wydano jedną opinię indywidualną.**

Doradcy zawodowi wspomagają swoją pracę odpowiednimi narzędziami diagnostycznymi (testami), które mają przyczynić się do poprawy sytuacji zawodowej szczególnie młodych ludzi, na trudnym, współczesnym rynku pracy. Przeprowadzone testy mają wzbudzać samoświadomość w zakresie własnych zainteresowań zawodowych. Wykorzystano testy o nazwie: Kwestionariusz Zainteresowań Zawodowych, Wielowymiarowy Kwestionariusz Preferencji oraz Inwentarz Osobowości. Badaniami testowymi objęto 24 osoby.

**W poradnictwie zawodowym prowadzony jest monitoring dłużników alimentacyjnych**, zarejestrowanych w Powiatowym Urzędzie Pracy w Nisku. Rozpoznawano ich sytuację zawodową, możliwość aktywizacji zawodowej oraz, po konsultacji z pośrednikiem pracy, możliwość wydania skierowania do pracy. Prowadzono spis dłużników alimentacyjnych, który zawiera dane umożliwiające szybką i sprawną weryfikację danych dotyczących sytuacji zawodowej dłużnika. Doradcy współpracowali z Ośrodkami Pomocy Społecznej w zakresie dłużników alimentacyjnych

- w 2011 roku wpłynęło 16 pism dotyczących sytuacji tych osób, a na 13 z nich odpowiadano pisemnie zgodnie z Porozumieniem zawartym pomiędzy OPS a PUP w Nisku.

**Współpraca doradców zawodowych z parterami rynku pracy w 2011 roku** polegała głównie na rozpowszechnianiu informacji i kwalifikowaniu osób na różne szkolenia lub do udziału w projektach. Doradcy zawodowi współpracowali również z Wojskową Komendą Uzupełnień w sprawie naboru do służby przygotowawczej oraz do Korpusu Szeregowych Zawodowych. Podczas przeprowadzonych grupowych informacji zawodowych, przy udziale przedstawiciela WKU Nisko, przedstawiano Narodowe Siły Rezerwowe jako jedną z możliwych dróg rozwoju zawodowego. Osobom zainteresowanym pełnieniem służby w NSR przekazywano wskazówki odnośnie procesu rekrutacji.

**Z usługi poradnictwa zawodowego w 2011 r. skorzystało 8 pracodawców**, głównie temat rozmowy dotyczył możliwości otrzymania wsparcia z urzędu, ale również udzielono pomocy w naborze kandydatów na wskazane przez pracodawcę stanowisko pracy.

Metodyka pracy doradców zawodowych jest stale doskonalona poprzez tworzenie programów szkoleniowych prowadzonych zajęć grupowych. W 2011 r. opracowano i wykorzystywano programy:

1. Formy wsparcia adresowane do osób bezrobotnych.
2. Jak przekonać do siebie pracodawcę – pozytywna autoprezentacja.
3. Bądź świadomy jaką formę zatrudnienia proponuje ci pracodawca.
4. Asertywność w poszukiwaniu pracy.
5. Jak pokonać stres podczas rozmowy kwalifikacyjnej.
6. Sprostanie wymaganiom współczesnego rynku Pracy.

Usługę poradnictwa zawodowego w 2011 r. realizowało trzy osoby: doradca zawodowy II stopnia i doradca zawodowy (pełne etaty) oraz doradca zawodowy – stażysta, zatrudniony od 1 czerwca na pełny etat. Doradcy doskonalili swoje kwalifikacje uczestnicząc w licznych szkoleniach tematycznych.

#### ***4.1.3. Pomoc w aktywnym poszukiwaniu pracy***

W 2011 r. w siedzibie Urzędu działał Klub Aktywnego Poszukiwania Pracy, w ramach którego udzielano pomocy w aktywnym poszukiwaniu pracy. W ramach Klubu Pracy prowadzono zajęcia aktywizacyjne oraz szkolenia z zakresu umiejętności poszukiwania pracy. Łącznie zajęcia ukończyło **396** osób, z tego 376 osób uczestniczyło w zajęciach aktywizacyjnych, a 20 osób wzięło udział w szkoleniu w Klubie Pracy (2 grupy).

Odbyło się **31** edycji zajęć aktywizacyjnych o treści:

- Wizytówka zawodowa – dokumenty aplikacyjne ( 10 grup) – **121** osób,
- Przygotowanie do rozmowy z pracodawcą (13 grup) – **159** osób,
- Jak i gdzie szukać pracy – oferty na rynku pracy ( 8 grup) – **96** osób.

Tematyka zajęć aktywizacyjnych została dostosowana do potrzeb i oczekiwań klientów, obejmowała: nabycie umiejętności sporządzania dokumentów aplikacyjnych,

poznanie metod i sposobów poszukiwania zatrudnienia, prawidłową analizę ofert pracy, umiejętności skutecznej prezentacji w kontakcie z pracodawcą oraz znajomość praw rządzących rynkiem pracy. Program szkolenia z zakresu umiejętności poszukiwania pracy oparty jest o podręcznik klubu pracy, a w miarę potrzeb jest modyfikowany i dostosowywany do grupy szkoleniowej.

W klubie pracy udostępniane są zasoby informacji i elektroniczne bazy danych - pomocne w aktywnym poszukiwaniu pracy. W 2011 r. skorzystało z nich **126** osób, a pomoc obejmowała głównie: sporządzanie dokumentów aplikacyjnych, udostępnienie wzorów dokumentów aplikacyjnych, udostępnienie wykazu stron z ofertami pracy, pomoc w obsłudze komputera w celu poszukiwania pracy, przekazanie informacji dotyczących form wsparcia oferowanych przez urząd.

Usługę pomocy w aktywnym poszukiwaniu pracy w 2011 r. realizowała jedna osoba zatrudniona na pełny etat. Lider Klubu Pracy sukcesywnie doskonalił swoje kwalifikacje i umiejętności, zgodnie z realizowaną usługą.

## **4.2. Programy na rzecz promocji zatrudnienia, łagodzenia skutków bezrobocia i aktywizacji zawodowej**

### **4.2.1. Limity środków FP na realizację programów rynku pracy w roku 2011 i ich wykorzystanie**

W roku 2011 wysokość środków Funduszu Pracy przyznanych Staroście Powiatu Nizańskiego na realizację zadań na rzecz promocji zatrudnienia, łagodzenia skutków bezrobocia i aktywizację zawodową wynosiła **6 185,6 tys. zł**, w tym na:

1. **ALGORYTM w wysokości 3 831,3 tys. zł**, w tym:
  - 3 666,8 tys. zł (decyzja z dnia 9 marca 2011 r.),
  - 37,0 tys. zł (decyzja z dnia 5 sierpnia 2011 r. zwiększająca ALGORYTM w związku z przesunięciem tej kwoty z wydatków FP na finansowanie innych fakultatywnych zadań),
  - 30,0 tys. zł (decyzja z dnia 9 listopada 2011 r. zwiększająca ALGORYTM w związku z przesunięciem tej kwoty z wydatków FP na finansowanie innych fakultatywnych zadań),
  - 97,5 tys. zł (decyzja z dnia 12 grudnia 2011 r. zwiększająca ALGORYTM o kwotę przyznaną wg kryteriów ustalonych przez sejmik województwa podkarpackiego).

W ramach środków ALGORYTMU realizowane były: prace interwencyjne, roboty publiczne, prace społecznie użyteczne, staże, szkolenia indywidualne i grupowe, jednorazowe środki na podjęcie działalności gospodarczej, refundacja wyposażenia/doposażenia stanowiska pracy dla skierowanego bezrobotnego, refundacja składki KRUS dla rolników zwalnianych z przyczyn pracodawcy, stypendia z tytułu podejmowania dalszej nauki oraz finansowanie studiów podyplomowych.

2. Dofinansowanie na rok 2011 realizacji projektu systemowego „**Więcej szans w powiecie nizańskim**” Programu Operacyjnego Kapitał Ludzki - Poddziałanie

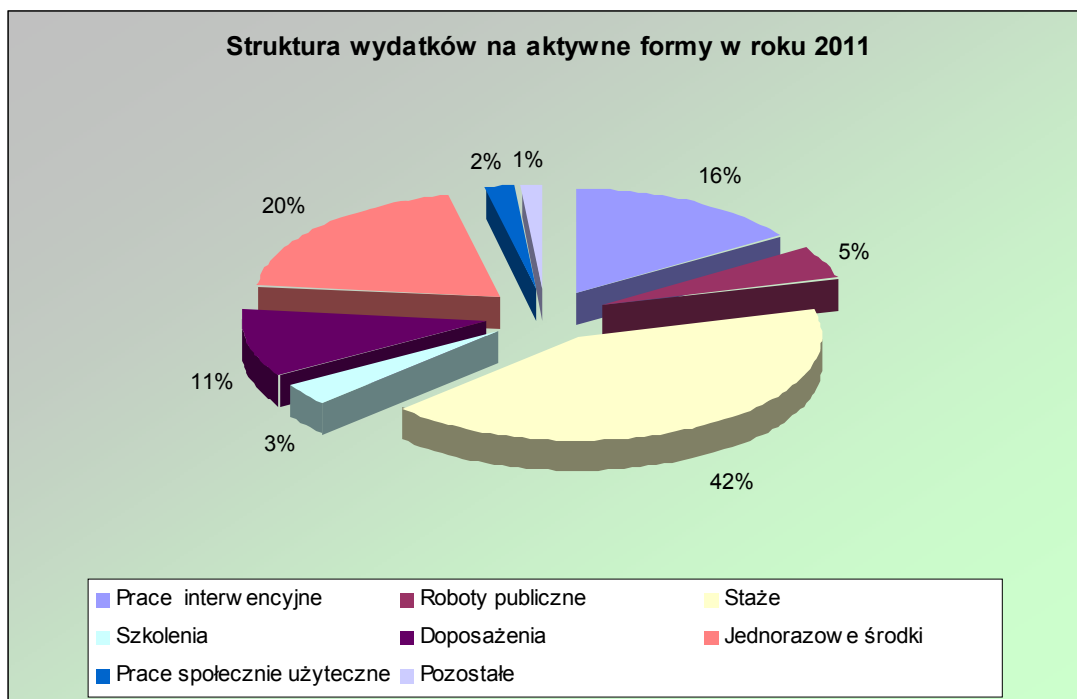
6.1.3 współfinansowanego z Europejskiego Funduszu Społecznego – **1 974,0 tys. zł** (w ramach projektu realizowane w roku 2011 były staże, jednorazowe środki na podjęcie działalności gospodarczej, szkolenie grupowe a także finansowane były zobowiązania z roku 2010 – prace interwencyjne i staże).

3. Dofinansowanie w kwocie **137,4 tys. zł** z rezerwy Ministra w roku 2011 realizacji **projektu EFG/2010/13 współfinansowanego z Europejskiego Funduszu Dostosowania do Globalizacji** przeznaczanego dla osób zwolnionych z przyczyn pracodawcy w okresie od 1 czerwca 2009 r. do 28 lutego 2010 r. z następujących zakładów pracy: Huta Stalowa Wola S.A., HSW - Zakład Zespołów Napędowych, Zakłady Metalowe DEZAMET S.A (w programie przewidziano szkolenia, staże, jednorazowe środki na podjęcie działalności gospodarczej oraz refundację doposażenia stanowiska pracy dla skierowanego beneficjenta programu).
4. Dofinansowanie w kwocie **155,8 tys. zł** z rezerwy Ministra **programu aktywizacji zawodowej osób zwolnionych z przyczyn niedotyczących pracownika** (w ramach programu realizowane działania to prace interwencyjne, staże, jednorazowe środki na podjęcie działalności gospodarczej oraz szkolenia indywidualne).
5. Dofinansowanie w kwocie **87,1 tys. zł** z rezerwy Ministra **programu aktywizacji zawodowej bezrobotnych na terenach, na których miały miejsce klęski żywiołowe** (w ramach programu realizowane są roboty publiczne zorganizowane we współpracy Zarządu Dróg Powiatowych w Nisku z gminami naszego powiatu).

W ciągu roku prowadzony był stały monitoring zaangażowania środków na poszczególne formy aktywne oraz dokonywane były przesunięcia między limitami w celu jak najbardziej pełnego i racjonalnego wykorzystania środków.

**Łącznie wydatki w roku 2011 z limitu Funduszu Pracy na aktywne formy wyniosły 6 181 719,56 zł, co stanowi 99,94% limitu.**

W roku 2011 najwięcej środków przeznaczono na staże (42%), jednorazowe środki na podjęcie działalności gospodarczej (20%) oraz prace interwencyjne (16%). Udział wydatków w ramach poszczególnych zadań przedstawia wykres 8.



Zestawienie wydatków w rozbiciu na poszczególne zadania, programy i źródła finansowania na koniec 2011 r. przedstawia Tabela nr 8.

Tabela nr 8

**Zestawienie wydatków z Funduszu Pracy w roku 2011  
z podziałem na zadania, programy i źródła finansowania**

L.p	Zadanie	Wydatki poniesione w ramach limitów w zł				Razem wydatki (ALGORYTM + Rezerwa Ministra)	Wydatki *w ramach projektu POKL 6.1.3	Wydatki na aktywne formy RAZEM (kol.6+kol.7)
		ALGORYTM	Rezerwa Ministra – na realizację projektu EFG/2010/013	Rezerwa Ministra- aktywizacja osób zwolnionych z przyczyn nie dotyczących pracownika	Rezerwa Ministra program aktywizacji osób na terenach, na których miały miejsce klęski żywiolowe			
Kol.	1	2	3	4	5	6	7	8
1	Prace interwencyjne	902 368,76	-	28 391,29	-	<b>930 760,05</b>	49 243,34	<b>980 003,39</b>
2	Roboty publiczne	221 685,52	-	-	87 070,0	<b>308 755,52</b>	-	<b>308 755,52</b>
3	Staże	1 646 799,74	11 471,71	32 689,12	-	<b>1 690 960,57</b>	906 996,27	<b>2 597 956,84</b>
4	Szkolenia	160 673,68	15 499,90	22 508,81	-	<b>198 646,39</b>	8 895,00	<b>207 541,39</b>
5	Studia podyplomowe	26 729,34	-	-	-	<b>26 729,34</b>	-	<b>26 729,34</b>
6	Stypendia (dalsza nauka)	46 679,20	-	-	-	<b>46 679,20</b>	-	<b>46 679,20</b>
7	Refundacja doposażeń	558 000,00	92 400,00	-	-	<b>650 400,00</b>	-	<b>650 400,00</b>
8	Jednorazowe środki	136 000,00	18 000,00	72 000,00	-	<b>226 000,0</b>	1 008 000,00	<b>1 234 000,00</b>
9	Prace społecznie użyteczne	126 644,88	-	-	-	<b>126 644,88</b>	-	<b>126 644,88</b>
10	Refundacja składki KRUS dla rolników	3 009,00	-	-	-	<b>3 009,00</b>	-	<b>3 009,00</b>
<b>RAZEM wydatki w 2011 r.</b>		<b>3 828 554,12</b>	<b>137 371,61</b>	<b>155 589,22</b>	<b>87 070,0</b>	<b>4 208 584,95</b>	1 973 134,61	<b>6 181 719,56</b>
<b>Zobowiązania przechodzące na 2012 r. (do sfinansowania z limitu ALGORYTMU na 2012)</b>		<b>184 488,27</b>	<b>0</b>	<b>58 070,18</b>	<b>0</b>	<b>242 558,45</b>	5 287,83	<b>247 846,28</b>

\*wydatki poniesione na aktywne formy realizowane w ramach projektu POKL 6.1.3 z kwoty dofinansowania projektu (w roku 2011 nie było wkładu własnego w projekcie)

#### 4.2.2. Realizacja aktywnych form przeciwdziałania bezrobociu

##### Prace interwencyjne

W 2011 r. zostało zawartych 101 umów o organizowanie prac interwencyjnych, w tym:

- 89 umów finansowanych z ALGORYTMU – skierowanych 107 osób,
- 12 umów w ramach programu aktywizacji osób zwolnionych z przyczyn nie dotyczących pracownika – skierowanych 12 osób.

Ogółem prace interwencyjne w 2011 r. **podjęło 119 osób.**

Wydatki poniesione na refundację kosztów zatrudnienia osób w ramach prac interwencyjnych wyniosły **980 003,39 zł** co stanowi **15,85%** ogółu wydatków FP na aktywne formy. Finansowanie prac interwencyjnych w ramach projektu systemowego POKL „Więcej szans w powiecie nizańskim” dotyczyło wyłącznie zobowiązań z 2010 r.

##### Roboty publiczne

W roku 2011 r. do programu robót publicznych przystąpiły wszystkie gminy powiatu nizańskiego. Mimo niskiej efektywności zatrudnieniowej po robotach publicznych, za organizacją robót przemawiał ważny interes społeczny: aktywizacja zawodowa osób bezrobotnych będących w szczególnej sytuacji na rynku pracy (w szczególności klientów opieki społecznej) oraz możliwość zatrudnienia bezrobotnych przy pracach przynoszących korzyść dla społeczności lokalnych (prace remontowo - budowlane, porządkowe na obiektach i mieniu gminnym, prace związane z usuwaniem skutków powodzi i podtopień, naprawa infrastruktury melioracyjnej i drogowej itp.)

W roku 2011 podpisano 22 umowy o organizowanie robót publicznych, w tym:

- 16 umów finansowanych z ALGORYTMU do których skierowano 34 osoby,
- 6 umów finansowanych z rezerwy Ministra w ramach programu aktywizacji bezrobotnych na terenach, na których miały miejsce klęski żywiołowe, do których skierowano 21 osób. Organizatorem robót w ramach programu było 6 gmin powiatu nizańskiego a pracodawcą był Zarząd Dróg Powiatowych w Nisku. Skierowani bezrobotni byli zatrudnieni przy remontach infrastruktury drogowej na terenie powiatu nizańskiego.

Ogółem w 2011 r. do robót publicznych **skierowano 55 osób**, z których 21 osób to osoby długotrwale bezrobotne (40%). Wydatki poniesione na refundację wynagrodzeń osób zatrudnionych w ramach robót publicznych wyniosły **308 755,52 zł**, co stanowi **4,99%** ogółu wydatków FP na aktywne formy.

##### Szkolenia

Na szkolenia finansowane z Funduszu Pracy w roku 2011 zostało skierowanych 90 osób, z tego 54 osoby na szkolenia grupowe oraz 36 na szkolenia indywidualne. W roku 2011 szkolenia ukończyło 89 osób, w tym 53 osoby szkolenia grupowe oraz 36 szkolenia indywidualne. Jedna osoba przerwała udział w szkoleniach.

Kierunki szkoleń grupowych w 2011 r. oraz ilość absolwentów:

- |                                   |         |
|-----------------------------------|---------|
| - Operator sprzętu ciężkiego..... | 5 osób  |
| - ABC Przedsiębiorczości.....     | 10 osób |

- Sprzedawca.....	26 osób
- Magazynier z obsługą wózków jezdniowych.....	7 osób
- Przedstawiciel handlowy.....	5 osób

Kierunki szkoleń indywidualnych w 2011 r. oraz ilość absolwentów:

- Kurs kwalifikacyjny na stanowisko nastawniczy.....	2 osoby
- Kurs spawania.....	3 osoby
- Operator sprzętu drogowego.....	1 osoba
- Operator sprzętu ciężkiego.....	13 osób
- Prawo jazdy kat. C+E.....	2 osoby
- Operator wózków jezdniowych.....	4 osoby
- Kwalifikacja wstępna .....	6 osób
- Drwal - operator pilarki.....	1 osoba
- Szkolenie okresowe kierowców.....	2 osoby
- Diagnosta samochodowy.....	1 osoba
- Obsługa programu Morel Draw.....	1 osoba

Ponadto odbyło się 2 edycje szkolenia z metod poszukiwania pracy w Klubie Pracy, na które skierowano 21 osób, ukończyło je 19 osób.

**Wydatki poniesione na szkolenia grupowe i indywidualne oraz Klub Pracy** (faktury, stypendia, dojazdy - z 2010 r., badania lekarskie) poniesione z Funduszu Pracy **wyniosły 207 541,39 zł co stanowi 3,36 %** ogółu wydatków na aktywne formy.

### Studia podyplomowe

W roku 2011 z ALGORYTMU finansowane były koszty studiów podyplomowych **dla 16 osób**, w tym dla 15 osób z umów zawartych w 2010 r. i dla 1 osoby z umowy zawartej w 2009 r. (koszt należny uczelni wyższej oraz stypendium wypłacane bezrobotnemu).

W 2011 r. nie zawierano nowych umów.

**Wydatki poniesione** na to zadanie **zamknęły się kwotą 26 729,34 zł co stanowi 0,43%** ogółu wydatków na aktywne formy.

### Staż

W 2011 roku zawarto 199 umów stażowych, w tym:

- 147 umów finansowanych z ALGORYTMU – skierowano 154 osoby,
- 40 umów w ramach projektu systemowego POKL „Więcej szans w powiecie nizańskim” – skierowano 40 osób,
- 2 umowy z rezerwy Ministra - projekt EFG - skierowano 2 osoby,
- 10 umów z rezerwy Ministra - program aktywizacji osób zwolnionych z przyczyn nie dotyczących pracownika – skierowano 10 osób.

Ogółem staż w 2011 r. **podjęło 206 osób** bezrobotnych, z których 100 osób (48,54% było w wieku do 25 roku życia).



Na staże (stypendia, zwrot kosztów dojazdu na staż - z 2010 r., badania lekarskie) **wydatkowano kwotę 2 589 599,84 zł**, co stanowi **41,89%** wydatków FP na aktywne formy.

### **Stypendia dla osób podejmujących dalszą naukę**

W roku 2011 z ALGORYTMU finansowane były stypendia na podstawie art. 55 ustawy o promocji zatrudnienia tj. dla osób bezrobotnych bez kwalifikacji, którzy w okresie 12 m-cy od zarejestrowania podjęli dalszą naukę. **Wydatkowano na ten cel kwotę 46 679,2 zł - (0,76%** ogółu wydatków). Z tej formy dofinansowania podnoszenia poziomu wykształcenia **skorzystało w 2011 r. 7 osób** (w tym 6 osób z 2010 r.)

### **Jednorazowe środki na podjęcie działalności gospodarczej.**

W roku 2011 – zawarto **68 umów o przyznanie środków na podjęcie działalności gospodarczej**, w tym:

- 7 umów z ALGORYTMU,
- 56 umów w ramach projektu systemowego POKL 6.1.3,
- 1 umowa w ramach projektu EFG,
- 4 umowy z rezerwy Ministra z Programu aktywizacji osób zwolnionych z przyczyn nie dotyczących pracownika.

Rodzaje działalności podjęte przez osoby bezrobotne w wyniku udzielenia dotacji:

- usługi (68%) – informatyczne, remontowo-budowlane, call-center, projektowanie, ogrodnicze, reklamowe, fryzjersko-kosmetyczne, mechanika pojazdowa, wypożyczalnia sprzętu budowlanego, geodezyjne, krawiectwo, konserwacja, mebli, fotograficzne,
- produkcja (17%) - wyroby stolarskie, wyroby tartaczne, wyroby metalowe, odzież wierzchnia, dekoracja domu, produkcja materacy, produkcja pomp, sprzężarek,
- handel (15%) – odzieżą, art. spożywczo - przemysłowymi, kwiatami, biżuterią, dewocjonaliami, drewnem.

**Wydatki** poniesione na zadanie wyniosły **1 234 000,0 zł** co stanowi **19,96%** ogółu wydatków FP na aktywne formy.

### **Refundacja doposażenia stanowiska pracy dla skierowanego bezrobotnego**

W roku 2011 zawarto z pracodawcami 30 umów o refundację kosztów doposażenia, wyposażenia stanowiska pracy łącznie na 36 bezrobotnych, w których zaangażowano kwotę 650 400,0 zł, w tym:

- 27 umów z ALGORYTMU na 31 stanowisk,
- 3 umowy z projektu EFG na 5 stanowisk.

**Wydatkowana kwota** w roku 2011 to **650 400,00 zł** na 36 stanowisk pracy, co stanowi **10,52%** ogółu wydatków.

### **Prace społecznie użyteczne**

W programie uczestniczyły wszystkie gminy powiatu nizańskiego. Bezrobotni zatrudnieni w gminach wykonywali głównie prace porządkowe oraz pomoc podopiecznym OPS w codziennej egzystencji (sprząatanie, zakupy). W ciągu roku do prac społecznie użytecznych skierowano 124 osoby, na 112 miejsc, w tym 7 osób w gminie Nisko, 12 osób w gminie Rudnik nad Sanem, 12 osób w gminie Harasiuki, 58 osób w gminie Jeżowe, 11 osób w gminie Jarocin, 14 osoby w gminie Krzeszów, 10 osób w gminie Ulanów.

**Wydatki poniesione z FP w 2011 r. na prace społecznie użyteczne** (częściową refundację wypłaconych przez gminę świadczeń z tytułu wykonywania prac społecznie użytecznych, badania lekarskie) wyniosły **126 644,88 zł** co stanowi **2,05%** wydatków na aktywne formy.

### **Świadczenia dla rolników zwalnianych z pracy**

W roku 2011 z ALGORYTMU finansowane były świadczenia na rzecz rolników zwalnianych z pracy tj pokrycie na wniosek rolnika składek KRUS w okresie pierwszych 4 kwartałów przypadających po zwolnieniu (z przyczyn pracodawcy). W roku 2011 tą formą pomocy objętych było **5 osób**, w tym 3 osoby przechodzące z 2010 r.

**Wydatki** poniesione na sfinansowanie składki KRUS dla tych osób zamknęły się kwotą **3 009,00 zł**.

#### *4.2.3. Opis realizacji w roku 2011 projektu systemowego w ramach Programu Operacyjnego Kapitał Ludzki*

**„Więcej szans w powiecie nizańskim”** – projekt systemowy Powiatowego Urzędu Pracy w Nisku realizowany w ramach Poddziałania 6.1.3 *Poprawa zdolności do zatrudnienia oraz podnoszenie poziomu aktywności zawodowej osób bezrobotnych* Priorytetu VI Programu Operacyjnego Kapitał Ludzki współfinansowany przez Unię Europejską w ramach Europejskiego Funduszu Społecznego.

Wnioskodawca i realizator projektu: Powiatowy Urząd Pracy w Nisku ul. Sandomierska 6a, 37-400 Nisko

Termin realizacji: od 01.02.2008 r. do 31.12.2013 r.

Instytucja Wdrażająca: Wojewódzki Urząd Pracy w Rzeszowie

Nr umowy: UDA-POKL.06.01.03-18-013/08- 00 (na każdy rok kolejny składany jest nowy wniosek a po jego przyjęciu jest podpisywany Aneks do Umowy ramowej na dany rok realizacyjny)

### **Założenia projektu na rok 2011**

Beneficjenci ostateczni: 254 osoby w tym 159 osoby przechodzących z 2010 roku i 95 osób zakwalifikowanych do projektu w 2011 roku spośród osób zarejestrowanych jako bezrobotne w Powiatowym Urzędzie Pracy w Nisku w szczególności osoby znajdujące się w szczególnie trudnej sytuacji na rynku pracy, wymienione w art. 49

Ustawy o promocji zatrudnienia i instytucjach rynku pracy z dnia 20 kwietnia 2004 r. (Dz. U z 2008 r. Nr 69, poz. 415, z późn. zm.).

Cel strategiczny projektu: Zwiększenie szans mieszkańców powiatu nizańskiego na zdobycie i utrzymanie zatrudnienia

Cele bezpośrednie:

- ułatwienie startu zawodowego osobom niepracującym,
- umożliwienie osobom bez kwalifikacji, długotrwale bezrobotnym nabycie doświadczenia zawodowego poprzez staże i przygotowanie zawodowe w miejscu pracy,
- wzrost mobilności zawodowej osób bezrobotnych,
- pomoc w samozatrudnieniu,
- podniesienie kwalifikacji, a tym samym zwiększenie atrakcyjności beneficjentów ostatecznych na rynku pracy,
- podniesienie umiejętności interpersonalnych, umiejętności z zakresu poruszania się na otwartym rynku pracy.

Działania przewidziane do realizacji w projekcie systemowym w roku 2011 :

- staże,
- prace interwencyjne u pracodawcy niebędącego przedsiębiorcą;
- szkolenia grupowe,
- wsparcie w samozatrudnieniu (podejmowanie własnej działalności gospodarczej) poprzez udzielanie jednorazowych bezzwrotnych środków na podjęcie działalności gospodarczej,
- obsługa projektu (zakup materiałów biurowych na potrzeby projektu),
- promocja projektu (zakup i rozpowszechnienie materiałów promocyjnych, artykuły w prasie lokalnej).

Koszty projektu w roku 2011: 1 974 000,00 zł, w tym:

- kwota dofinansowania z FP w dyspozycji Samorządu Województwa – **1 974 000,00 zł**,
- wkład własny – w 2011 r. nie był wnoszony.

**Realizacja projektu w roku 2011**

W trakcie realizacji projektu w roku 2011 został podpisany 1 Aneks do Umowy ramowej, dotyczący zwiększenia ilości osób objętych wsparciem, przesunięciu środków pomiędzy poszczególnymi działaniami w projekcie oraz dodaniu jednego działania-szkolenia grupowego. Wszystkie wprowadzone zmiany zostały uzgodnione z Wojewódzkim Urzędem Pracy w Rzeszowie jako Instytucją Wdrażającą i przeprowadzone zostały zgodnie z obowiązującą procedurą wprowadzania zmian w projekcie.

W projekcie w roku 2011 zrealizowane zostało wsparcie w postaci zaplanowanych we wniosku działań, dla 267 osób bezrobotnych, w tym:

### ***Zadanie 1:***

staż - zostało skierowanych 40 nowych osób; 132 osoby przeszły z roku 2010, wsparcie dodatkowe w postaci zwrotu kosztów badań lekarskich. Działania w ramach zadania zakończone w 2011 r.

### ***Zadanie 2:***

pracami interwencyjnymi objęliśmy 20 osób przechodzących z 2010 r., w 2011 r. nie były kierowane nowe osoby. Działania w ramach zadania zakończone w 2011 r.

### ***Zadanie 4:***

szkolenia – skierowano 12 osób na szkolenie grupowe „Sprzedawca z elementami gospodarki magazynowej”. Usługę zakupiono poza ustawą Prawo zamówień publicznych. Szkolenie zakończone w roku 2011.

### ***Zadanie 4:***

jednorazowe środki na rozpoczęcie działalności gospodarczej – w 2011 r. zostało skierowanych 56 osób, a 7 osób przeszło z 2010 roku w tym działaniu - działanie zakończone w 2011 r.

### ***Zadanie 5:***

obsługa projektu - w projekcie zakupione zostały materiały biurowe na potrzeby jego realizacji.

### ***Zadanie 6:***

promocja projektu - zostały zamówione i rozpowszechnione materiały promocyjne.

W roku 2011 w projekcie mogły wziąć udział wyłącznie takie osoby, które dotychczas nie korzystały z żadnej formy wsparcia w ramach projektu od początku jego realizacji.

Ostatecznie do projektu w 2011 r. skierowano 108 nowych osób, 159 osób przeszło z roku 2010. Udział w projekcie zakończyło zgodnie z zaplanowaną ścieżką 262 osoby, udział w projekcie przerwało 5 osób. Beneficjenci ostateczni przerywali staż i szkolenie. Powodem przerwania było: rezygnacja pracownika lub pracodawcy, likwidacja zakładu pracy, choroba. 40 osób skierowanych do projektu w roku 2011 zostało objętych Indywidualnym Planem Działania (IPD).

Całkowite wydatki kwalifikowalne projektu w roku 2011: 1 973 134,61 zł, co stanowi 99,96 % planowanych wydatków kwalifikowalnych, w tym:

- kwota dofinansowania z FP w dyspozycji Samorządu Województwa: 1 973 134,61 zł,

- wkład własny – w roku 2011 nie został wniesiony.

Zakup materiałów biurowych i promocyjnych był sfinansowany ze środków własnych urzędu - z Funduszu Pracy na wydatki fakultatywne. W związku z wyczerpaniem w roku 2011 alokacji środków na działanie 6.1.3 POKL wydatki te nie były włączane w budżet projektu.

4.2.4. Opis realizacji programów finansowanych z rezerwy Ministra  
(dysponenta Funduszu Pracy)

**Program aktywizacji zawodowej osób zwolnionych z przyczyn niedotyczących pracownika – Wniosek o dofinansowanie realizacji projektu EFG/2010/013**

Wniosek o dofinansowanie : z dnia 11 kwietnia 2011 r. na kwotę 137 370 zł

Okres realizacji programu: 01.05.2011 r. do 31.12.2011 r.

Kwota dofinansowania: 137 400,00 zł (decyzja Ministra Pracy i Polityki Społecznej z dnia 06. 05.2011 r.)

Założenia programu: Celem programu była pomoc 10 osobom bezrobotnym beneficjentom projektu EFG/2010/013 pozostającym w ewidencji PUP w Nisku, zwolnionym z przyczyn pracodawcy z HSW S.A., HSW Zakład Zespołów Napędowych Sp. z o.o. w okresie od 1 czerwca 2009 r. do 28 lutego 2010 r. w rozwiązywaniu ich problemów zawodowych uniemożliwiających im powrót na rynek pracy:

1. Dla 3 osób mających pomysł na własną działalność gospodarczą udzielenie wsparcia w postaci jednorazowych środków na podjęcie działalności gospodarczej,
2. Pomoc w zdobyciu kwalifikacji poszukiwanych na lokalnym rynku pracy dla 5 osób poprzez skierowanie na szkolenia zawodowe,
3. Umożliwienie 2 osobom zdobycie praktycznych umiejętności na stanowisku pracy w nowym zawodzie poprzez skierowanie do odbycia stażu,
4. Wsparcie zatrudnienia dla 3 osób poprzez skierowanie do pracodawcy w ramach refundacji kosztów wyposażenia stanowiska pracy.

Zakładano, że zatrudnienie na wyposażonym stanowisku pracy będzie dotyczyło osób, które wcześniej odbyły staż lub szkolenie w ramach programu.

Realizacja:

Złożenie wniosku poprzedzone było rozeznaniem barier w powrocie na rynek pracy wśród pozostających w ewidencji wszystkich beneficjentów projektu EFG/0110/13 (19 osób) i określeniem oczekiwań i możliwości pomocy wobec zainteresowanych osób.

Ostatecznie w programie wzięło udział 12 osób, z których:

- 1 osoba otrzymała jednorazowe środki na podjęcie działalności gospodarczej,
- 5 osób podniosło swoje kwalifikacje w wyniku szkoleń zawodowych w tym:  
(operator koparko ładowarki - 3 osoby, operator koparko-ładowarki i koparki - 1 osoba, operator wózków jezdniowych z obsługą kasy fiskalnej- 1 osoba),
- 2 osoby zostały skierowane na staż,
- 5 osób zostało zatrudnionych w ramach refundacji kosztów wyposażenia stanowiska pracy (w tym jedna osoba po szkoleniu).

**Wydatki poniesione na sfinansowanie działań w programie wyniosły 137 371,61 zł.**

### **Program aktywizacji zawodowej osób zwolnionych z przyczyn niedotyczących pracownika**

*Wniosek o dofinansowanie:* z dnia 12.05.2011 r. na kwotę **165 700,0 zł**

*Okres realizacji programu:* **01.07.2011 r. do 31.03.2012 r.**

*Kwota dofinansowania:* **155 800,00 zł** (decyzja Ministra Pracy i Polityki Społecznej z dnia 05.07.2011 r.)

*Założenia programu:* Celem programu była pomoc **35 osobom zwolnionym z przyczyn niedotyczących pracownika**, w szczególności pozostającym w ewidencji PUP w Nisku ponad 6 m-cy od utraty pracy w rozwiązaniu ich problemów zawodowych uniemożliwiających im powrót na rynek pracy:

1. umożliwienie 10 osobom podniesienie lub zdobycie kwalifikacji poszukiwanych na lokalnym rynku pracy poprzez zorganizowanie dla nich szkoleń zawodowych,
2. pomoc 3 osobom mającym pomysł na własną działalność gospodarczą poprzez udzielenie jednorazowych środków na podjęcie tej działalności,
3. umożliwienie 10 osobom zdobycie praktycznych umiejętności na stanowisku pracy w nowym zawodzie poprzez skierowanie do odbycia stażu,
4. wsparcie zatrudnienia dla 12 osób poprzez skierowanie do ramach prac interwencyjnych u pracodawców gwarantujących dalsze zatrudnienie po okresie refundacji.

#### *Realizacja:*

Realizację projektu rozpoczęły działania promocyjne prowadzone wśród pracodawców oraz osób bezrobotnych. Pracodawcy zainteresowani przyjęciem na staż lub do prac interwencyjnych beneficjenta programu zgłaszali swój udział do pracowników CAZ. Pośrednicy spośród osób zwolnionych z przyczyn niedotyczących pracownika prowadzili nabór na zgłoszone oferty pracy i stażu. Ostatecznie do udziału w stażach wybrano 10 osób, do udziału w pracach interwencyjnych 12 osób.

Ponadto 3 osobom zorganizowano szkolenia indywidualne: Obsługa programu Corel – 1 osoba, Operator koparko - ładowarki - 1 osoba, Spawanie – metodą MAG(135/1). Dla 7 osób zorganizowano szkolenie grupowe – Magazynier z obsługą wózków jezdniowych. Do wsparcia podjęcia działalności gospodarczej zakwalifikowano w ramach programu 4 osoby.

Ostatecznie w programie wzięło udział **36 osób**, z których 22 kontynuuje udział w 2012 r. w ramach staży i prac interwencyjnych.

**Wydatki poniesione w ramach programu w 2011 zamknęły się kwotą 155 589, 22 zł.**

Zgodnie z założeniami programu w roku 2011 program finansowany był z rezerwy Ministra, zaś w roku 2012 będzie finansowany z ALGORYTMU na 2012 r. Kwota zobowiązań na 2012 r. wynosi 58 070,18 zł.

### **Program robót publicznych związany z usuwaniem skutków powodzi realizowany w ramach rządowego programu aktywizacji bezrobotnych na terenach, na których miały miejsce klęski żywiołowe.**

*Wniosek o dofinansowanie :* z dnia 14.09.2011 r. na kwotę 87 100,00 zł

*Okres realizacji projektu:* **10.10.2011 r. do 31.12.2011 r.**

*Kwota dofinansowania:* **87 100,00 zł** (decyzja Ministra Pracy i Polityki Społecznej z dnia 27.09.2011 r.)

Kwota dofinansowania wynikała z zapotrzebowania złożonego przez Zarząd Dróg Powiatowych w Nisku wraz z opisem szkód i wskazaniem rodzaju prac, przy których mogą być zatrudnieni bezrobotni. W wyniku obfitych opadów deszczu w lipcu 2011 r. w wielu miejscach na terenie powiatu niżańskiego doszło do lokalnych podtopień. Straty dotyczyły przede wszystkim strat w uprawach rolnych oraz w lokalnej infrastrukturze drogowej (zniszczone drogi, pobocza dróg, przepusty, mostki, zamulenie rowów przydrożnych itp.). Do programu przystąpiło 6 gmin powiatu niżańskiego (oprócz gminy Ulanów).

Założenia programu: **20 osób bezrobotnych**, będących w szczególnej sytuacji na rynku pracy, w szczególności z rodzin będących beneficjentami pomocy społecznej z uwzględnieniem poszkodowanych z powodu strat w uprawach spowodowanych zalaniem lub podtopieniem gospodarstw rolnych, wytypowanych przez gminy.

Realizacja:

**W programie wzięło udział 21 osób** bezrobotnych, przy czym z gminy Nisko do robót skierowano 4 osoby, z gminy Rudnik nad Sanem 2 osoby, z gminy Krzeszów 3 osoby, z gminy Jarocin 3 osoby, z gminy Jeżowe 4 osoby, z gminy Harasiuki 5 osób.

**Wydatki** poniesione na refundację kosztów zatrudnienia i składek na ubezpieczenia społeczne zatrudnionych osób wyniosły **87 070,00 zł.**

## **5. Zamierzenia na rok 2012 z zakresu programów rynku pracy finansowanych z Funduszu Pracy**

### **5.1. Limity środków Funduszu Pracy na aktywne formy na rok 2012**

Wg stanu na 23 lutego 2012 r. (dzień składania informacji) Starosta Powiatu Nizańskiego otrzymał limit środków na ALGORYTM w wysokości **4 064,8 tys. zł.** Kwota powyższa obowiązuje do czasu ustalenia ostatecznych kwot na podstawie ustawy budżetowej na rok 2012. Do tego czasu Powiatowy Urząd Pracy w Nisku wykonuje zadania na podstawie planu finansowego przyznanego limitu mając na uwadze przepisy § 4 Rozporządzenia Ministra Pracy i Polityki Społecznej z dnia 7 października 2011 r. w sprawie szczegółowych zasad gospodarki finansowej Funduszu Pracy (Dz. U. Nr 221 poz.1317). Ostatecznego podziału przyznanego limitu Starosta dokona po wejściu w życie ustawy budżetowej na rok 2012 i po zasięgnięciu opinii Powiatowej Rady Zatrudnienia w sprawie podziału limitu środków FP przyznanym samorządowi Powiatu Nizańskiego.

Pismem z dnia 23 stycznia 2012 roku Minister Pracy i Polityki Społecznej zwrócił się do wojewodów, marszałków województw i starostów powiatów z apelem o kontynuowanie regionalnych polityk rynku pracy w roku 2012 z uwzględnieniem priorytetów wpływających z *Krajowego Programu Reform na rzecz realizacji strategii Europa 2020* :

- Wzrost zatrudnienia, którego celem dla Polski jest osiągnięcie w 2020 r. wskaźnika zatrudnienia ludności w wieku 20-64 lata na poziomie 71% ze wzmocnieniem działań na rzecz osób do 30 roku życia i po 50 roku życia,
- Usprawnienie funkcjonowania rynku pracy, w szczególności poprzez doskonalenie współpracy pomiędzy PSZ i innymi instytucjami rynku pracy oraz Ośrodkami Pomocy Społecznej,
- Doskonalenie aktywnej polityki rynku pracy poprzez zapewnienie szerokiej dostępności do podstawowych usług rynku pracy i zwiększenie trafności jej adresowania oraz racjonalizację wydatków.

Kierując się w/w priorytetami Minister Pracy i Polityki Społecznej postanowił przeznaczyć w 2012 roku większość rezerwy FP na finansowanie programów specjalnych, kierowanych w szczególności do osób bezrobotnych i poszukujących pracy w wieku do 30 roku życia oraz po 50 roku życia.

### **5.2. Założenia projektu systemowego na rok 2012 w ramach Poddziałania 6.1.3 PO KL współfinansowanego z EFS**

Wg stanu na 23 lutego 2012 r. Powiatowy Urząd Pracy w Nisku otrzymał informację z WUP Rzeszów jako Instytucji Wdrażającej o możliwości realizacji w roku 2012 **projektu systemowego „Więcej szans w powiecie nizańskim”** do Poddziałania 6.1.3 POKL, w którym planowana kwota dofinansowania na rok 2012 dla Starosty Powiatu Nizańskiego wynosi **2 188,7 tys. zł.** - termin podpisania aneksu do umowy ramowej przewidziany na kwiecień 2012 r.



Wg stanu na dzień 23 lutego 2012 r. (dzień składania niniejszego sprawozdania) PUP posiada wstępne wytyczne co do grupy docelowej w 2012 roku: projekt skierowany będzie do osób do 35 roku życia (70% uczestników do 30 roku życia), które nie brały udziału w żadnym działaniu w ramach projektu od początku jego realizacji czyli od 2008 roku.

## **6. Realizacja zadań z zakresu rehabilitacji zawodowej osób niepełnosprawnych finansowanych ze środków PFRONU w 2011 r.**

W roku 2011 Rada Powiatu Nizańskiego określiła rodzaje zadań oraz wysokość środków Państwowego Funduszu Rehabilitacji Osób Niepełnosprawnych na realizację przez Powiatowy Urząd Pracy w Nisku zadań z zakresu rehabilitacji zawodowej oraz zatrudniania osób niepełnosprawnych oraz podział tych środków na poszczególne zadania, o których mowa w ustawie z dnia 27 sierpnia 1997 r. o rehabilitacji zawodowej i społecznej oraz zatrudnianiu osób niepełnosprawnych (Dz. U. z 2008r. Nr 14 poz. 92 z późn. zm.). W tej sprawie Rada Powiatu podejmowała dwie uchwały – Uchwała Nr VI/28/2011 z dnia 17 marca 2011 r. oraz Uchwała Nr VIII/44/2011 z dnia 21 czerwca 2011 r.

Z ogólnej kwoty limitu dla Powiatu Nizańskiego na zadania z zakresu rehabilitacji zawodowej i społecznej osób niepełnosprawnych tj. kwoty 1 185 397 zł ostateczny **limit środków PFRON w 2012 r.**, którym dysponował PUP na zadania z zakresu rehabilitacji zawodowej osób niepełnosprawnych wynosił **110 000 zł**.

**Z kwoty tej zostało wydatkowane 109 869,78 zł co stanowi 99,88 % przyznanego limitu.**

### **Zadania realizowane w 2011 r. to:**

Zwrot wydatków na instrumenty rynku pracy na rzecz osób niepełnosprawnych poszukujących pracy nie pozostających w zatrudnieniu (art.11 ustawy o rehabilitacji (...))

Planowany na 2011 r. **limit w wysokości 70 000,00 zł** został wykorzystany **w wysokości 69 869,78 zł**. Wydatki na instrumenty rynku pracy **stanowiły 64%** ogółu wydatków z PFRON na aktywizację zawodową.

W ramach w/w zadania:

- rozpatrzono 9 wniosków o zorganizowanie stażu dla osoby niepełnosprawnej poszukującej pracy nie pozostającej w zatrudnieniu, 9 załatwiono pozytywnie zawierając stosowne umowy, w ramach których staż rozpoczęło 9 osób niepełnosprawnych poszukujących pracy nie pozostających w zatrudnieniu. Realizacja zawartych umów obejmowała wypłatę stypendium, finansowanie kosztów badań lekarskich, sporządzanie imiennych informacji PIT o naliczeniu, pobraniu i odprowadzaniu zaliczek na podatek dochodowy, sporządzanie informacji do ZUS o wysokości przychodów osiągniętych przez stażystów. Prowadzona była realizacja 2 umów przechodzących z roku 2010. W roku 2011 staż ukończyło 6 osób niepełnosprawnych, 5 osób kontynuuje uczestnictwo w 2012 r.
- Rozpatrzono 1 wniosek o zorganizowanie prac interwencyjnych, został on rozpatrzony pozytywnie i została zawarta 12-czna umowa dla 1 osoby niepełnosprawnej poszukująca pracy. Zadanie obejmowało comiesięczną refundację części kosztów zatrudnienia i składek na ubezpieczenia społeczne za skierowaną osobę. Osoba kontynuuje prace interwencyjne w 2012 r.
- Rozpatrzono pozytywnie wniosek osoby niepełnosprawnej poszukującej pracy nie pozostającej w zatrudnieniu o skierowanie na szkolenie indywidualne –

„Specjalistyczne szkolenie obsługi sprzętu i oprogramowania komputerowego dla osoby niepełnosprawnej wzrokowo” Realizacja zadania obejmowała zawarcie umowy, sfinansowanie kosztów szkolenia, wypłatę stypendium dla osoby uczestniczącej w szkoleniu oraz sfinansowanie badań lekarskich za tę osobę. Skierowana osoba ukończyła szkolenie w 2011 r.

Przyznanie osobie niepełnosprawnej jednorazowo środków na podjęcie działalności gospodarczej, rolniczej albo na wniesienie wkładu do spółdzielni socjalnej (art. 12 a ustawy o rehabilitacji (...))

W roku 2011 wpłynęły dwa wnioski osoby niepełnosprawnej o przyznanie jednorazowo środków na podjęcie działalności gospodarczej. Wnioski zostały rozpatrzone negatywnie z powodu braku środków PFRON w roku 2011 na to zadanie.

Zwrot kosztów wyposażenia stanowiska pracy dla osoby niepełnosprawnej (art. 26 e ustawy o rehabilitacji (...))

Na w/w zadanie zostały przyznane środki PFRON w wysokości 40 tys. Zł, Wpłynął jeden wniosek w tej sprawie. Wniosek został rozpatrzony pozytywnie, została zawarta umowa, w ramach której rozliczono oraz wydatkowano kwotę 40 000,00 zł.

Na realizację pozostałych zadań, o których mowa w art.13, art. 26.1, art., 26 d, 38.1 ustawy o rehabilitacji(...) PUP nie otrzymał środków PFRON.

Powiatowy Urząd Pracy w Nisku ponadto w sposób ciągły współpracował z organami rentowymi, udzielał informacji osobom niepełnosprawnym z zakresu orzecznictwa o stopniu niepełnosprawności, przyznawania świadczeń rentowych, praw osób niepełnosprawnych z zakresu rehabilitacji zawodowej i społecznej. Pomagał też pracodawcom w rozwiązywaniu problemów przy zatrudnianiu osób niepełnosprawnych, informował o uprawnieniach i obowiązkach wynikających z zatrudniania osób niepełnosprawnych.

## **7. Wydatki poniesione przez Powiatowy Urząd Pracy w Nisku w 2011 roku**

### **7.1. Wydatki z Funduszu Pracy**

W roku 2011 Powiatowy Urząd Pracy w Nisku dokonał realizacji wydatków z Funduszu Pracy na kwotę **15 948 321,49 zł**, w tym:

- zasiłki dla bezrobotnych – **8 903 645,38 zł**
  - dodatki aktywizacyjne – **252 94,40 zł**
  - zadania dotyczące finansowania programów na rzecz promocji zatrudnienia, łagodzenia skutków bezrobocia i aktywizacji zawodowej, określone w § 2 ust. 1 pkt 1 rozporządzenia Rady Ministrów z dnia 28 września 2004 r. w sprawie algorytmu ustalania kwot środków Funduszu Pracy na finansowanie zadań w województwie (Dz. U. Nr 224, poz. 2273 z późn. zm.) – **6 181 719,56 zł**
  - pozostałe zadania określone w § 2 ust. 1 pkt 2 w/w rozporządzenia – **610 262,15 zł**.
- Szczegółowe wydatki z Funduszu Pracy przedstawia tabela nr 9.

Limit FP na realizację zadań na rzecz przeciwdziałania bezrobociu w 2011 r. wynosił **6 185 600,00 zł**. Wypłacono na ten cel kwotę – **6 181 719,56 zł**. Zadanie na koniec 2011 roku zostało wykonane w 99,94%.

**Wydatki z Funduszu Pracy  
za 2011 rok**

Tabela Nr 9

<b>WYDATKI OGÓŁEM:</b>	<b>15 948 321,49</b>
<b>Zasiłki, w tym:</b>	<b>9 156 339,78</b>
- zasiłki dla bezrobotnych	8 903 645,38
- dodatki aktywizacyjne	252 694,40
<b>Aktywne formy ogółem – z tego na:</b>	<b>6 181 719,56</b>
- szkolenia	117 087,60
- prace interwencyjne	980 003,39
- roboty publiczne	308 755,52
- prace społecznie użyteczne	126 284,88
- stypendia	2 741 456,47
- środki na dział. gospodarczą	1 234 000,00
- koszty doposażenia stanowiska pracy	650 400,00
- koszty dojazdu	2 078,20
- badania	11 482,00
- koszty studiów podyplomowych	7 162,50
- KRUS	3 009,00
<b>Pozostałe wydatki:</b>	<b>610 262,15</b>
- prowizje bankowe	12 986,87
- opłaty pocztowe	93 593,39
- usługi telekomunikacyjne	9 435,21
- sieć informatyczna	305 753,77
- szkolenie pracowników	89 057,25
- klub pracy	2 381,04
- dod. dla pośredników	29 755,86
- koszty obsługi r-ku FP	880,00
- poradnictwo i pośrednictwo	3 010,18
- koszty sądowe i egzekucyjne	461,58
- zakup środków trwałych	62 947,00

**7.2. Wydatki budżetowe poniesione przez Powiatowy Urząd Pracy  
w Nisku w 2011 roku**

Powiatowy Urząd Pracy w Nisku w 2011 roku otrzymał dotację na zadania bieżące w kwocie **2 506 669,00 zł**. Wydatki zostały wykonane w 99 %.

Poniesione wydatki w kwocie **2 477 807,10 zł** dotyczyły realizacji wynagrodzeń osobowych pracowników i pochodnych od płac w kwocie **2 220 479,10 zł** oraz pozostałych wydatków na kwotę **257 328,00 zł**.

Ponadto w 2011 roku Urząd Pracy na finansowanie składek na ubezpieczenie zdrowotne bezrobotnych bez prawa do zasiłku wydał **2 837 130,40 zł**.

## **Wydatki budżetowe za 2011 rok**

### **Dział 853 Rozdział 85333**

Dotacja przyznana na realizację zadań na 2011 rok wynosi - 2 506 669,00 zł.

Na dzień 31.12.2011 r. poniesiono wydatki w kwocie 2 477 807,10 zł, co stanowi 99%.

Poniesione wydatki wykazane w sprawozdaniu Rb-28S dotyczą realizacji poniesionych kosztów z tytułu:

§ 4010	Wynagrodzenie osobowe	
	Plan	1 678 725,00
	Wydatki	1 678 722,24
§ 4017	Wynagrodzenie osobowe – Poddziałanie 6.1.2	
	Plan	106 361,00
	Wykonanie	106 361,18
§ 4040	Dodatkowe wynagrodzenia roczne	
	Plan	117 067,00
	Wydatki	117 066,73
§ 4049	Dodatkowe wynagrodzenia roczne	
	Plan	8 025,00
	Wykonanie	8 024,66
§ 4110	Składki na ubezpieczenie społeczne	
	Plan	259 756,00
	Wydatki	256 795,45
§ 4117	Składki ZUS – Poddziałanie 6.1.2	
	Plan	13 562,00
	Wykonanie	13 561,56
§ 4119	Składki na ubezpieczenie społeczne	
	Plan	1 975,00
	Wykonanie	1 975,00

§ 4120	Składki na Fundusz Pracy	
	Plan	41 969,00
	Wykonanie	35 984,97
§ 4127	Składki FP - Poddziałanie 6.1.2	
	Plan	1 330,00
	Wykonanie	1 330,03
§ 4129	Składki na Fundusz Pracy	
	Plan	407,00
	Wykonanie	407,28
§ 4170	Wynagrodzenia bezosobowe	
	Plan	250,00
	Wykonanie	250,00
§ 3020	Wydatki osobowe niezliczone do wynagrodzeń	
	Plan	4 800,00
	Wykonanie	2 014,68
§ 4210	Zakup materiałów i wyposażenia	
	Plan	61 370,00
	Wykonanie	61 370,00
	w tym:	
	- zakup paliwa	6 016,87
	- prenumerata prasy i publikacji	14 075,23
	- zakup materiałów biurowych	8 420,73
	- zakup środków czystości	5 990,18
	- zakup wody	1 185,73
	- Pozostałe materiały w tym: drobny sprzęt biurowy, żarówki, baterie, klimatyzatory, wiatraki, żaluzje, zawory, czajniki, ogrzewacz elektryczny, regały metalowe itp.	25 681,26
§ 4260	Zakup energii	
	Plan	83 200,00
	Wykonanie	68 525,85
	w tym:	
	- energia elektryczna	39 038,79
	- energia cieplna	27 638,26
	- zużycie wody	1 848,80

§ 4270	Zakup usług remontowych	
	Plan	9 489,00
	Wykonanie	8 581,00

Wydatki dotyczą usług konserwacyjno-naprawczych urządzeń, oświetlenia oraz usług remontowych pomieszczenia biurowego.

§ 4280	Zakup usług zdrowotnych	
	Plan	3 000,00
	Wykonanie	2 744,00

Wydatki dotyczą kosztów badań lekarskich pracowników.

§ 4300	Pozostałe wydatki	
	Plan	15 696,00
	Wykonanie	14 926,20

w tym:

-	abonament radiowy	694,13
-	wywóz nieczystości	3 011,86
-	provizje bankowe	549,45
-	usługi komunalne	2 181,03
-	pozostałe usługi w tym: pakowanie i wysyłka publikacji, mycie samochodu służbowego, naprawcze urządzeń, wyrób pieczętek, usługi kominiarskie, przeglądu gaśnic itp.	8 489,73

§ 4360	Oplaty z tyt. zakupu usług telekom. telefonii komórkowej	
	Plan	4 700,00
	Wykonanie	4 561,74

§ 4410	Podróże służbowe krajowe	
	Plan	2 000,00
	Wykonanie	1 867,10

§ 4430	Różne opłaty i składki	
	Plan	9 100,00
	Wykonanie	9 060,88

w tym:

-	ubezpieczenie mienia, samochodu służbowego i opłata roczna z tyt. trwałego zarządu	
---	---	--



§ 4440	Odpis na ZFŚS	
	Plan	64 674,00
	Wykonanie	64 674,00
§ 4480	Podatek od nieruchomości	
	Plan	5 684,00
	Wykonanie	5 684,00
§ 4700	Szkolenia pracowników niebędących członkami korpusu służby cywilnej	
	Plan	2 800,00
	Wykonanie	2 590,00
§ 4707	Szkolenia pracowników niebędących członkami korpusu służby cywilnej	
	Plan	2 242,00
	Wykonanie	2 241,55
§ 6060	Wydatki na zakupy inwestycyjne jednostek budżetowych	
	Plan	8 487,00
	Wykonanie	8 487,00
	Wydatki dotyczą zakupu klimatyzatorów	

### **Dział 851 Rozdział 85156**

§ 4130	Składki na ubezpieczenie zdrowotne	
	Plan	2 837 130,00
	Wykonanie	2 837 130,40
		tj. 100 %

Poniesione wydatki dotyczą składki na ubezpieczenie zdrowotne za osoby bezrobotne bez prawa do zasiłku.