

**Powiatowy Urząd Pracy
w Nisku**

**Informacja
o realizacji zadań wynikających z ustawy
o promocji zatrudnienia i instytucjach rynku pracy
za rok 2009**

Nisko, kwiecień 2010 r.

SPIS TREŚCI

1. Charakterystyka zadań wykonywanych przez Powiatowy Urząd Pracy.....	3
1.1. Podstawowe informacje.....	3
1.2. Zatrudnienie i organizacja	4
2. Informacja z działalności Działu Ewidencji Świadczeń i Informacji w 2009 r.	6
3. Informacja o sytuacji na nizańskim rynku pracy.....	8
3.1. Struktura bezrobotnych	8
3.2. Zmiany zachodzące na rynku pracy dotyczące bezrobocia w 2009 r.	17
4. Realizacja zadań z zakresu instrumentów, usług i programów rynku pracy w roku 2009.....	18
4.1. Usługi rynku pracy	18
4.1.1. Pośrednictwo pracy.....	18
4.1.2. Poradnictwo zawodowe i informacja zawodowa.....	21
4.1.3. Pomoc w aktywnym poszukiwaniu pracy.....	23
4.2. Programy na rzecz promocji zatrudnienia, łagodzenia skutków bezrobocia i aktywizacji zawodowej.....	24
4.2.1. Limity środków FP na realizację programów rynku pracy w roku 2009 i ich wykorzystanie	24
4.2.2. Realizacja aktywnych form przeciwdziałania bezrobociu	27
4.2.3. Opis realizacji w roku 2009 projektu systemowego w ramach Programu Operacyjnego Kapitał Ludzki	33
4.2.4. Opis realizacji programów finansowanych z rezerwy Ministra (dysponenta Funduszu Pracy).....	36
5. Zamierzenia na rok 2010 z zakresu programów rynku pracy finansowanych z Funduszu Pracy	39
5.1. Limity środków Funduszu Pracy na aktywne formy na rok 2010	39
5.2. Założenia projektu systemowego na rok 2010 w ramach Poddziałania 6.1.3 PO KL współfinansowanego z EFS	40
6. Realizacja zadań z zakresu rehabilitacji zawodowej osób niepełnosprawnych finansowanych ze środków PFRONU	42
6.1. Informacja o realizacji zadań w roku 2009	42
6.2. Podział środków PFRON w 2010 r.	44
7. Wydatki poniesione przez Powiatowy Urząd Pracy w Nisku w 2009 roku.....	45
7.1. Wydatki z Funduszu Pracy	45
7.2. Wydatki budżetowe poniesione przez Powiatowy Urząd Pracy w Nisku w 2009 roku.....	47

1. Charakterystyka zadań wykonywanych przez Powiatowy Urząd Pracy.

1.1. Podstawowe informacje

Powiatowy Urząd Pracy w Nisku jest jednostką organizacyjną Powiatu Nizańskiego działającą w formie jednostki budżetowej, wchodzi w skład powiatowej administracji zespolonej, a bezpośredni nadzór nad Urzędem sprawuje Starosta. Obszarem działania Urzędu jest teren Powiatu Nizańskiego obejmujący swym zasięgiem następujące gminy: Nisko, Rudnik nad Sanem, Ulanów, Jeżowe, Harasiuki, Jarocin oraz Krzeszów. Podstawy prawne działalności Urzędu to:

1. Ustawa z dnia 5 czerwca 1998 r. o samorządzie powiatowym (t. j. Dz. U. z 2001 r. Nr 142, poz.1592 z późn. zm.),
2. Ustawa z dnia 20 kwietnia 2004 r. o promocji zatrudnienia i instytucjach rynku Pracy (t. j. Dz. U. z 2008 r. Nr 69, poz. 415 z późn. zm.),
3. Ustawa z dnia 30 czerwca 2005 r. o finansach publicznych (Dz. U. Nr 249, poz. 2104 z późn. zm.),
4. Ustawa z dnia 13.10.1998 r. przepisy wprowadzające ustawy reformujące administrację publiczną (Dz. U. Nr 133, poz. 872 z późn. zm.),
5. Regulamin Organizacyjny Powiatowego Urzędu Pracy.

Przedmiotem działania Urzędu jest promocja zatrudnienia, łagodzenia skutków bezrobocia oraz aktywizacja zawodowa. Działania te są realizowane w szczególności w zakresie:

1. Polityki rynku pracy,
2. Usług rynku pracy,
3. Rehabilitacji zawodowej osób niepełnosprawnych,
4. Praw i obowiązków związanych z członkostwem Polski w Unii Europejskiej.

Niniejsza informacja ma na celu przedstawienie działań podejmowanych przez Powiatowy Urząd Pracy w Nisku w 2009 r. w celu zmniejszenia bezrobocia. Trudną rzeczą jest pogodzenie interesów wszystkich partnerów rynku pracy. Z jednej strony bezrobotni chcą znaleźć odpowiednią pracę z godziwym wynagrodzeniem, z drugiej strony pracodawcy chcą pozyskać wykwalifikowanych pracowników, najchętniej miejscowych, którzy zgodzą się pracować za najniższe wynagrodzenie. Informacja została przygotowana w oparciu o zadania przypisane samorządowi Powiatu Nizańskiego, a realizowane przez PUP w Nisku, do których należy m.in.: pozyskiwanie i gospodarowanie środkami finansowymi na realizację zadań z zakresu aktywizacji lokalnego rynku pracy, prowadzenie pośrednictwa pracy i poradnictwa zawodowego, inicjowanie, organizowanie i finansowanie projektów lokalnych i innych działań na rzecz aktywizacji bezrobotnych oraz współdziałanie z instytucjami rynku pracy w tym z Powiatową Radą Zatrudnienia.

1.2. Zatrudnienie i organizacja

Według stanu na dzień 31.12.2009 r. w PUP w Nisku zatrudnione były 54 osoby (w przeliczeniu na etaty 53,5), z czego 5 osób (4 pośredników i 1 doradca) to pracownicy, których wynagrodzenie finansowane było w ramach projektu pt.: „Efektywny Urząd” Poddziałanie 6.1.2 Programu Operacyjnego Kapitał Ludzki Wsparcie powiatowych i wojewódzkich urzędów pracy w realizacji zadań na rzecz aktywizacji zawodowej osób bezrobotnych w regionie. Łączna kwota pozyskanych środków na zatrudnienie w/w pracowników w projekcie w latach 2008/2009 wynosiła 172 886,55 zł z czego w 2009 r. wydatkowanych na ten cel zostało 108 594,71 zł.

Wykształcenie pracowników Urzędu przedstawia się następująco: 35 osób z wykształceniem wyższym, 16 z policealnym i średnim zawodowym oraz dwie ze średnim ogólnokształcącym. Z czego wynika iż ok. 65% osób zatrudnionych w urzędzie to pracownicy z wyższym wykształceniem. Ponadto pracownicy stale podnoszą swoje kwalifikacje studiując i uczestnicząc w różnego rodzaju szkoleniach.

W 2009 r. pracownicy na większości stanowisk pracy otrzymali nowy sprzęt komputerowy zakupiony ze środków Funduszu Pracy. Należy również zaznaczyć, iż w roku ubiegłym został wykonany Audyt strony Biuletynu Informacji Publicznej oraz dokonano

odnowienia Audytu legalności sprzętu komputerowego i oprogramowania dzięki czemu Urząd uzyskał odnowienie certyfikatu legalności oprogramowania. W celu promocji i informacji o projektach, szkoleniach osób bezrobotnych oraz ofertach pracy zakupiono i zamontowano na korytarzach dwa telewizory LCD.

Ważnym akcentem roku 2009 jest również zorganizowanie dwóch szkoleń dla osób bezrobotnych, dzięki którym w Urzędzie wykonano remont klatek schodowych oraz ułożono z kostki brukowej chodnik i parking przed siedzibą Urzędu, co z pewnością wpłynęło na poprawę wizerunku Urzędu jak i jakość obsługi klientów PUP.

2. Informacja z działalności Działu Ewidencji Świadczeń i Informacji w 2009 r.

W roku 2009 zarejestrowano **5424** osób bezrobotnych (tj. wzrost o 25% w porównaniu do roku 2008) i **147** poszukujących pracy. Zanotowano również wzrost liczby rejestracji osób ubiegających się o transfer zasiłku dla bezrobotnych do Polski z innego kraju UE, z 24 osób w roku 2008 na 91 osób w roku 2009 tj. wzrost o 180%. Średnia miesięczna liczba rejestracji w roku 2009 wynosiła **464** osób tj. wzrost o 25% w porównaniu do roku 2008. Największą liczbę rejestracji odnotowano w miesiącach: styczeń i lipiec, najmniejszą w marcu, lutym i grudniu.

Szczegółowe dane liczbowe przedstawia poniższa tabela Nr 1

2009 miesiąc	BEZROBOTNI				POSZUKUJĄCY PRACY						OGÓŁEM
	OGÓŁEM	KOBIEТЫ	MEŻCZYŹNI		OG. (8+10)	w tym na transfer	K.	w tym na transfer	M.	w tym na transfer	
			OG.	w tym po wojsku							
1	2	3	4	5	6	7	8	9	10	11	12
styczeń	522	187	335	8	12	3	5	-	7	3	534
luty	400	155	245	8	14	9	5	2	9	7	414
marzec	396	159	237	9	11	7	3	-	8	7	407
kwiecień	408	162	246	5	15	12	2	-	13	12	423
maj	464	188	276	4	11	4	2	-	9	4	475
czerwiec	480	207	273	6	21	13	4	1	17	12	501
lipiec	507	219	288	26	16	10	1	-	15	10	523
sierpień	406	176	230	1	14	11	1	1	13	10	420
wrzesień	505	227	278	1	8	5	2	-	6	5	513
październik	473	181	292	1	12	8	5	3	7	5	485
listopad	453	168	285	-	9	6	1	-	8	6	462
grudzień	410	130	280	-	4	3	1	-	3	3	414
OGÓŁEM	5424	2159	3265	69	147	91	32	7	115	84	5571

W rejestracji są sporządzane dokumenty zgłoszeniowe dot. ubezpieczenia społecznego i zdrowotnego osób bezrobotnych. Miesięcznie drukuje się około **1700** sztuk, o 700 sztuk miesięcznie więcej niż w 2008 r. Ponadto wydano **809** legitymacji ubezpieczeniowych dla osób bezrobotnych tj. o 326 sztuk więcej w porównaniu do stanu z 2008 r.

W Dziale Ewidencji Świadczeń i Informacji w roku 2009 r. wydano łącznie **13 342** decyzji w tym:

- **4133** dot. osób z prawem do zasiłku,
- **1636** dot. osób pobierających stypendia stażowe,
- **283** dot. osób pobierających dodatki aktywizacyjne oraz stypendia z tyt. podjęcia dalszej nauki w szkole,
- **7290** dot. osób bez prawa do zasiłku.

Wniesiono **17** odwołań od decyzji , z których **4** zostało utrzymane w mocy przez wojewodę, a pozostałe **13** zostały uchylone we własnym zakresie.

W roku 2009 w Powiatowym Urzędzie Pracy wydano:

- około **6686** zaświadczeń dla osób bezrobotnych, w celu przedłożenia różnym instytucjom takim jak: szkoły, uczelnie, OPS;
- **3086** informacji podatkowych PIT-11 dla osób bezrobotnych, które pobierały świadczenia.

Ponadto każdego miesiąca sporządzono:

- ponad **100** list wypłat świadczeń dla około **1800** osób (tj. zasiłki dla bezrobotnych, stypendia stażowe, szkoleniowe, przygotowanie zawodowe, dodatki szkoleniowe, dodatki aktywizacyjne);
- raporty RMUA tj. informacja o wysokości składek odprowadzonych do ZUS na ubezpieczenie społeczne.

3. Informacja o sytuacji na niżańskim rynku pracy.

3.1. Struktura bezrobotnych

Według stanu na 31.12.2009 r. w Powiatowym Urzędzie Pracy w Nisku było zarejestrowanych:

Ogółem: **5684** bezrobotnych

w tym: **2702 (47,54%)** kobiet,

: **3648 (64,18%)** zamieszkałych na wsi,

: **386 (6,79%)** zwolnionych z przyczyn zakładu pracy,

: **1326 (23,33%)** zarejestrowanych po raz pierwszy jako bezrobotni,

: **1466 (25,79%)** to osoby młode do 25 roku życia,

: **2713 (48,05%)** to długotrwale bezrobotni,

: **931 (16,38%)** to osoby powyżej 50 roku życia,

: **1485 (26,13%)** to osoby bez kwalifikacji zawodowych.

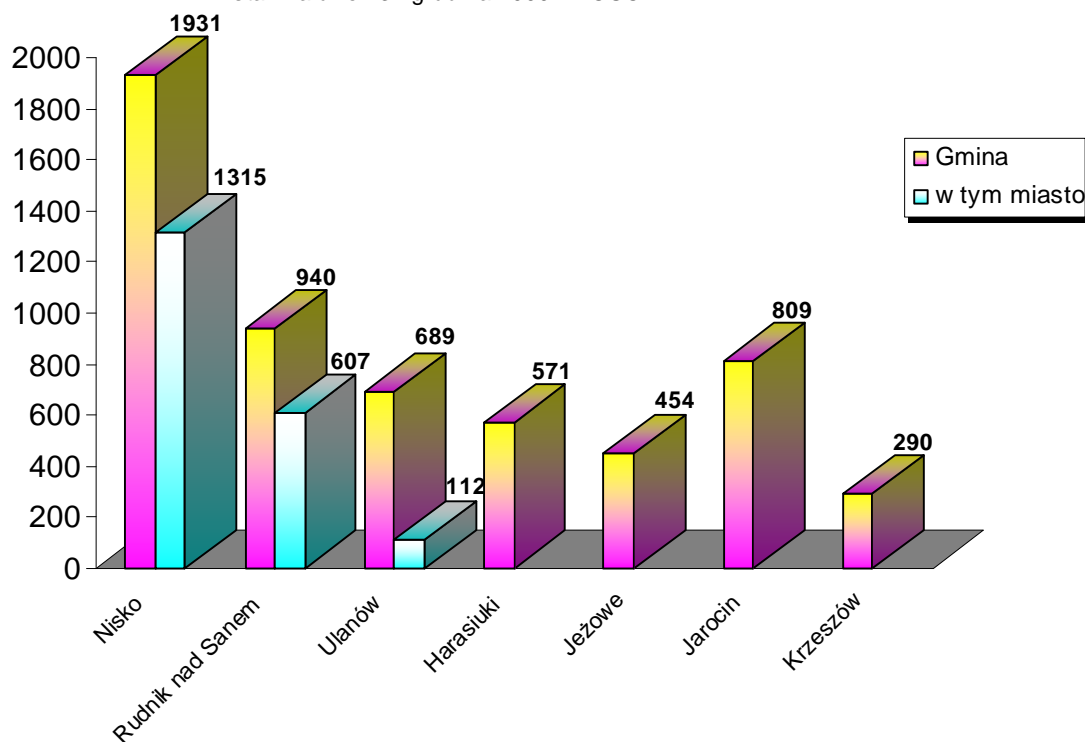
Zestawienie liczby bezrobotnych według gmin i miast powiatu niżańskiego na koniec grudnia 2009 roku przedstawia tabela Nr 2

Tabela Nr 2

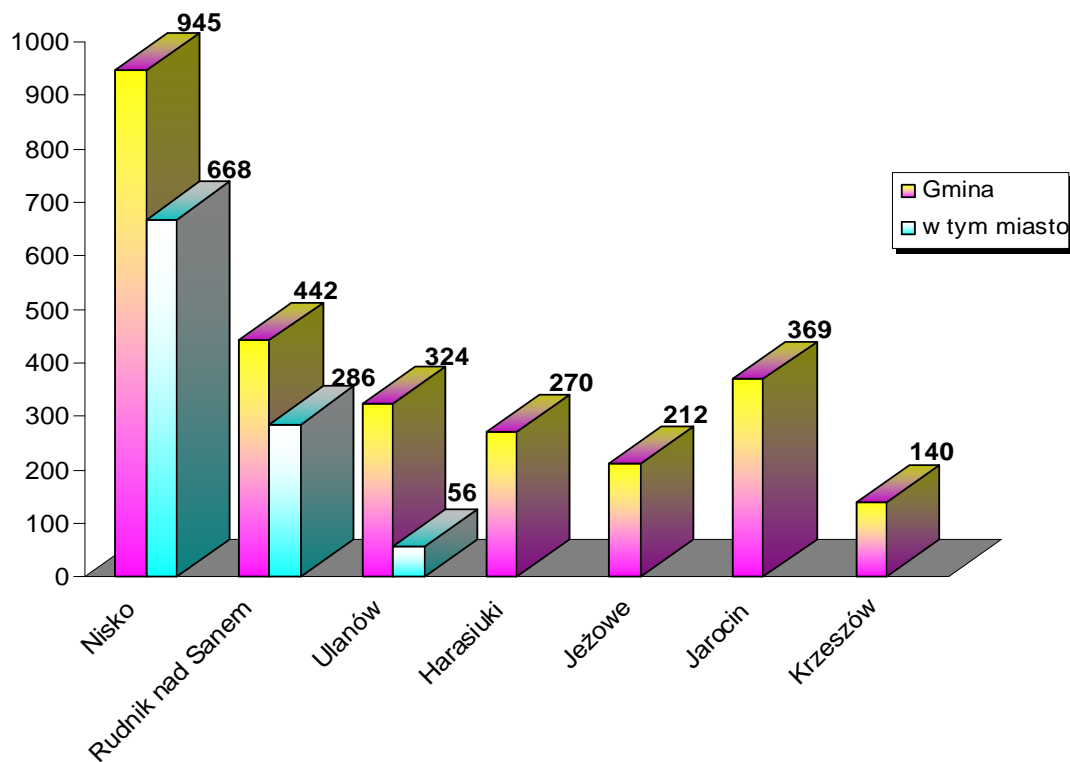
**ZESTAWIENIE LICZBY BEZROBOTNYCH WEDŁUG GMIN I MIAST
stan na dzień 31 grudnia 2009 r.**

Wyszczególnienie	Liczba zarejestrowanych bezrobotnych			
	OGÓŁEM	KOBIEТЫ	z prawem do zasiłku	
			ogółem	kobiety
Nisko G i M /181205/	1931	945	494	173
w tym miasto	1315	668	345	135
Rudnik G i M /181206/	940	442	146	47
w tym miasto	607	286	97	33
Ulanów G i M /181207/	689	324	157	62
w tym miasto	112	56	21	10
Harasiuki /181201/	571	270	118	56
Jarocin /181202/	454	212	118	29
Jeżowe /181203/	809	369	177	57
Krzeszów /181204/	290	140	49	17
RAZEM	5684	2702	1259	441

ZESTAWIENIE LICZBY BEZROBOTNYCH WEDŁUG GMIN I MIAST
stan na dzień 31 grudnia 2009 r. - OGÓŁEM



ZESTAWIENIE LICZBY BEZROBOTNYCH WEDŁUG GMIN I MIAST
stan na dzień 31 grudnia 2009 r. - KOBIETY



Wybrane dane o sytuacji na rynku pracy w miesiącu grudniu 2009 r. przedstawia tabela Nr 3

Wybrane dane o sytuacji na rynku pracy w miesiącu grudniu 2009 r.

Tabela Nr 3

Wyszczególnienie	Ogółem	w tym kobiety
Liczba bezrobotnych w końcu miesiąca sprawozdawczego	5684	2702
Liczba ofert pracy aktualnych w końcu miesiąca sprawozdawczego	66	
Liczba ofert pracy zgłoszonych w miesiącu sprawozdawczym	18	
Liczba bezrobotnych zarejestrowanych w miesiącu sprawozdawczym	505	

ZMIANY ZACHODZĄCE NA RYNKU PRACY.

W PUP w Nisku w miesiącu grudniu 2009 r. nastąpił spadek liczby nowych rejestracji w stosunku do miesiąca listopada 2009 r. Zmniejszyła się liczba osób wyłączonych z ewidencji bezrobotnych w stosunku do poprzedniego miesiąca. W końcu miesiąca sprawozdawczego nastąpił wzrost liczby bezrobotnych:

- dla ogółem zarejestrowanych: wzrost o 173 osoby,
- dla zarejestrowanych bezrobotnych mężczyzn: wzrost o 127 osób,
- dla zarejestrowanych bezrobotnych kobiet: wzrost o 46 osób.

Zwolnienia grupowe w PUP w Nisku w miesiącu grudniu 2009 r.

Zgłoszenia zwolnień z przyczyn dotyczących zakładów pracy w okresie sprawozdawczym nie wystąpiły.

Zgłoszenia zwolnień z przyczyn dotyczących zakładów pracy aktualne na koniec okresu sprawozdawczego nie wystąpiły.

Zwolnienia z przyczyn dotyczących zakładów pracy w okresie sprawozdawczym nie wystąpiły.

Podział bezrobotnych wg czasu pozostawania bez pracy, wieku, poziomu wykształcenia i stażu pracy na koniec 2009 roku przedstawia tabela Nr 4, 5 i 6 oraz wykresy.

Tabela Nr 4

Bezrobotni ogółem wg czasu pozostawania bez pracy, wieku ,poziomu wykształcenia i stażu pracy
stan na koniec IV kwartału 2009 r.

Wyszczególnione			Liczba bezrobotnych razem	Z tego czas pozostawania bez pracy w miesiącach						Liczba bezrobotnych kobiet	Z tego czas pozostawania bez pracy w miesiącach					
				do 1	1 - 3	3 - 6	6 - 12	12 - 24	pow. 24		do 1	1 - 3	3 - 6	6 - 12	12 - 24	pow. 24
0			1	2	3	4	6	7	8	9	10	11	12	13	14	
Czas pozostawania bez pracy w m-cach	do 1	01	442	442	x	x	x	x	x	157	157	x	x	x	x	x
	1-3	02	1035	x	1035	x	x	x	x	418	x	418	x	x	x	x
	3-6	03	1038	x	x	1038	x	x	x	481	x	x	481	x	x	x
	6-12	04	1271	x	x	x	1271	x	X	574	x	x	x	574	x	x
	12-24	05	817	x	x	x	X	817	x	433	x	x	x	x	433	x
	pow.24	06	1081	x	x	x	x	x	1081	639	x	x	x	x	x	639
Wiek w latach	18-24	07	1466	110	380	397	346	161	72	690	34	142	195	170	93	56
	25-34	08	1491	126	287	261	309	268	240	773	48	132	126	150	149	168
	35-44	09	1172	99	160	177	283	174	279	620	41	68	85	147	96	183
	45-54	10	1186	87	161	156	261	165	356	532	27	61	69	98	79	198
	55-59	11	321	19	40	44	65	45	108	87	7	15	6	9	16	34
	60-64 lata	12	48	1	7	3	7	4	26	x	x	x	x	x	x	x
Wykształcenie	wyższe	13	473	38	136	118	80	62	39	309	21	88	83	48	40	29
	Policealne i średnie zawodowe	14	1378	103	290	269	305	210	201	695	35	110	115	154	129	152
	średnie ogólnokształcące	15	625	34	114	156	165	82	74	487	24	80	120	129	69	65
	zasadnicze zawodowe	16	1715	155	284	280	376	259	361	673	45	78	87	144	109	210
	Podstawowe i niepełne-podstawowe	17	1493	112	211	215	345	204	406	538	32	62	76	99	86	183
Staż pracy ogółem	do 1 roku	18	749	77	153	102	141	86	190	388	35	75	56	65	50	107
	1 - 5	19	1292	107	251	221	290	215	208	576	33	86	97	134	111	115
	5 - 10	20	689	57	111	106	160	124	131	300	12	37	47	72	64	68
	10 - 20	21	776	50	123	99	166	133	205	410	19	56	52	77	71	135
	20 - 30	22	617	51	79	116	177	77	117	205	14	22	39	54	26	50
	30 i więcej lat	23	135	13	23	38	44	11	6	24	1	7	5	8	2	1
	bez stażu	24	1426	87	295	356	293	171	224	799	43	135	185	164	109	163
Ogółem	25	5684	442	1035	1038	1271	817	1081	2702	157	418	481	574	433	639	

Tabela Nr 5

Bezrobotni ogółem będący w szczególnej sytuacji na rynku pracy
stan na koniec IV kwartału 2009 r.

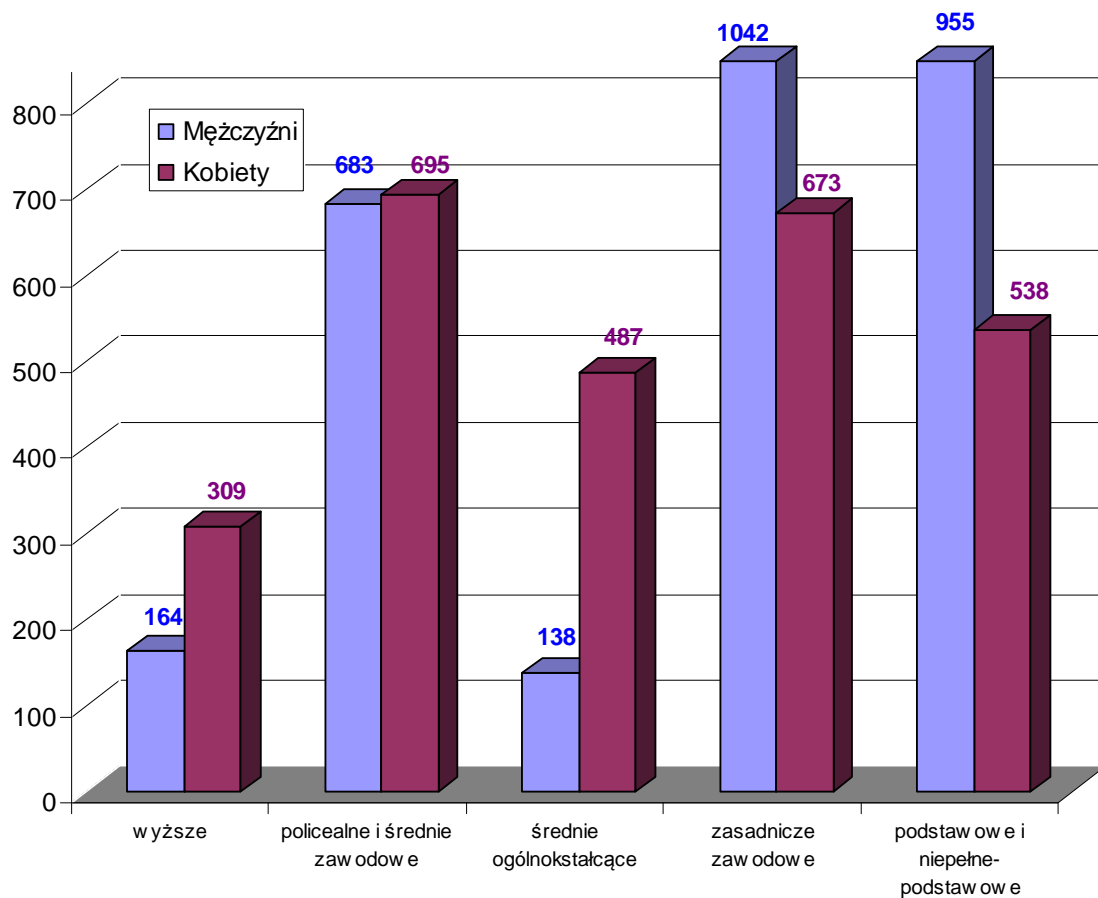
Wyszczególnione			Liczba bezrobotnych razem	Będący w szczególnej sytuacji na rynku pracy (z rubryki 1)								
				do 25 roku życia	długotrwale	pow. 50 roku życia	bez kwalifikacji zawodowych	bez doświadczenia zawodowego	bez wykształcenia średniego	samotnie wychowujący dziecko do 18 roku życia	którzy po odbyciu kary pozbawienia wolności nie podjęli zatrudnienia	niepełnosprawni
0			1	2	3	4	5	6	7	8	9	10
Czas pozostawania bez pracy w m-cach	do 1	26	442	110	115	61	96	121	267	14	4	10
	1-3	27	1035	380	230	118	202	360	495	16	12	15
	3-6	28	1038	397	185	119	269	395	495	27	8	22
	6-12	29	1271	346	319	187	347	359	721	37	11	22
	12-24	30	817	161	812	128	181	206	463	25	7	18
	pow.24	31	1081	72	1070	318	390	270	767	44	8	18
Wiek w latach	18-24	32	1466	1466	413	x	469	1060	471	37	4	11
	25-34	33	1491	x	745	x	201	473	651	53	7	19
	35-44	34	1172	x	640	x	294	110	866	39	13	25
	45-54	35	1186	x	697	x	340	42	908	34	15	43
	55-59	36	321	x	197	x	151	21	268	0	9	5
	60-64 lata	37	48	x	39	x	30	5	44	0	2	2
Wykształcenie	wyższe	38	473	114	153	14	x	230	x	11	0	6
	Policealne i średnie zawodowe	39	1378	487	599	134	x	524	x	33	1	27
	średnie ogólnokształcące	40	625	394	253	27	419	354	x	16	1	6
	zasadnicze zawodowe	41	1715	257	890	290	x	263	1715	43	19	30
	Podstawowe i niepełne-podstawowe	42	1493	214	836	466	1066	340	1493	60	29	36
Staż pracy ogółem	do 1 roku	43	749	225	425	85	185	285	348	24	20	10
	1 - 5	44	1292	298	628	84	259	x	720	40	11	19
	5 - 10	45	689	9	342	91	145	x	499	20	5	17
	10 - 20	46	776	x	463	209	185	x	572	23	6	27
	20 - 30	47	617	x	260	303	162	x	461	8	4	16
	30 i więcej lat	48	135	x	27	120	39	x	109	1	1	1
	bez stażu	49	1426	934	586	39	510	1426	499	47	3	15
Ogółem		50	5684	1466	2731	931	1485	1711	3208	163	50	105

Tabela Nr 6

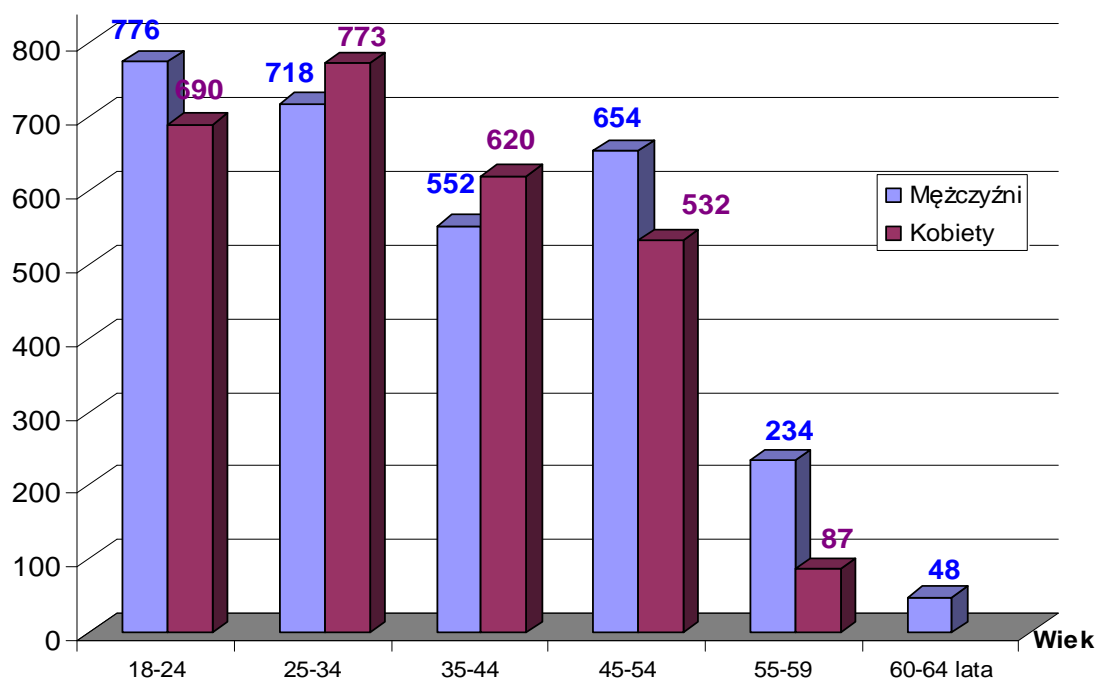
Bezrobotne kobiety będące w szczególnej sytuacji na rynku pracy
stan na koniec IV kwartału 2009 r.

Wyszczególnione			Liczba bezrobotnych razem	Będące w szczególnej sytuacji na rynku pracy (z rubryki 1)									
				do 25 roku życia	długotrwale	pow. 50 roku życia	bez kwalifikacji zawodowych	bez doświadczenia zawodowego	bez wykształcenia średniego	samotnie wychowujący dziecko do 18 roku życia	którzy po odbyciu kary pozbawienia wolności nie podjęli zatrudnienia	niepełnosprawni	które nie podjęły zatrudnienia po urodzeniu dziecka
0			1	2	3	4	5	6	7	8	9	10	11
Czas pozostawania bez pracy w m-cach	do 1	51	157	34	60	20	42	58	77	10	0	7	35
	1-3	52	418	142	112	45	99	157	140	12	0	7	74
	3-6	53	481	195	108	28	161	201	163	23	0	10	65
	6-12	54	574	170	180	45	177	187	243	28	0	13	118
	12-24	55	433	93	430	49	107	127	195	23	0	13	107
	pow.24	56	639	56	631	126	203	189	393	40	1	10	236
Wiek w latach	18-24	57	690	690	239	x	325	510	151	36	0	7	116
	25-34	58	773	x	461	x	108	302	250	48	0	10	281
	35-44	59	620	x	397	x	153	79	397	30	1	16	165
	45-54	60	532	x	363	x	156	22	349	22	0	24	69
	55-59	61	87	x	61	x	47	6	64	0	0	3	4
Wykształcenie	wyższe	62	309	87	102	6	x	159	x	11	0	6	50
	Policealne i średnie zawodowe	63	695	140	403	73	x	226	x	31	0	18	163
	średnie ogólnokształcące	64	487	312	208	21	360	287	x	13	0	3	75
	zasadnicze zawodowe	65	673	71	447	77	x	86	673	31	1	17	174
	Podstawowe i niepełne-podstawowe	66	538	80	361	136	429	161	538	50	0	16	173
Staż pracy ogółem	do 1 roku	67	388	88	235	28	98	120	151	20	0	6	132
	1 - 5	68	576	123	320	20	109	x	267	35	1	8	156
	5 - 10	69	300	4	178	36	59	x	173	15	0	10	48
	10 - 20	70	410	x	278	107	110	x	262	16	0	15	34
	20 - 30	71	205	x	103	85	49	x	126	5	0	9	3
	30 i więcej lat	72	24	x	3	21	8	x	16	1	0	1	0
	bez stażu	73	799	475	404	16	356	799	216	44	0	11	262
Ogółem		74	2702	690	1521	313	789	919	1211	136	1	60	635

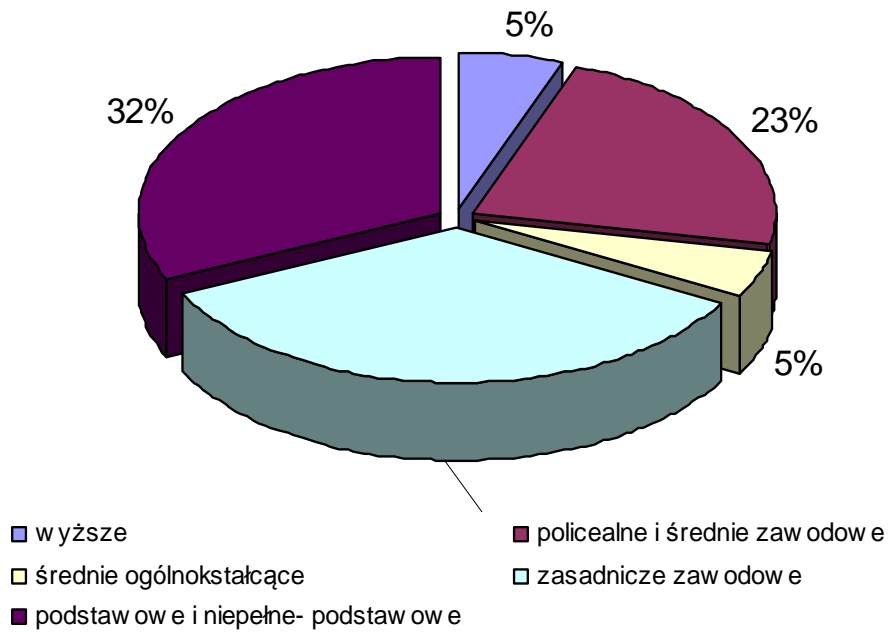
Osoby bezrobotne wg płci i poziomu wykształcenia na koniec 2009 roku



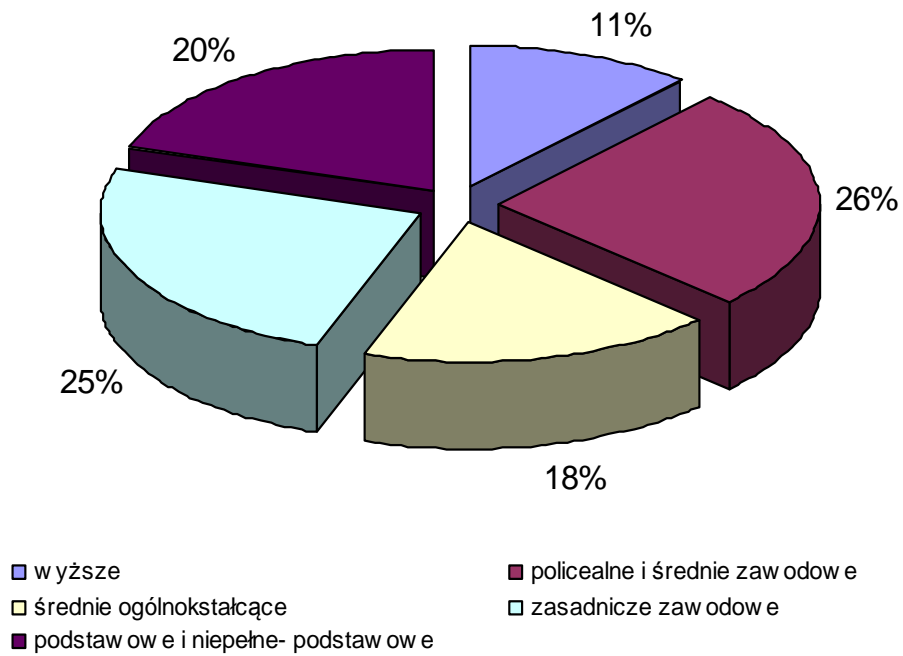
Osoby bezrobotne wg płci i wieku na koniec 2009 roku



Bezrobotni mężczyźni wg wykształcenia na koniec 2009 r.



Bezrobotne kobiety wg wykształcenia na koniec 2009 r.

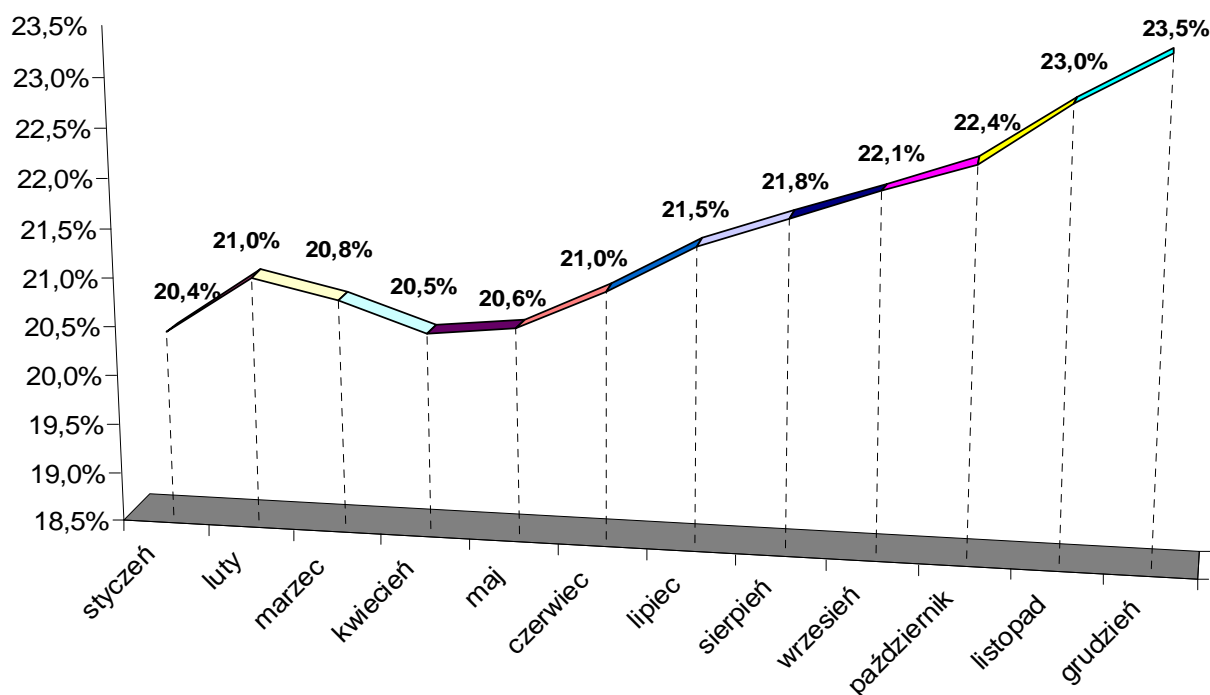


3.2. Zmiany zachodzące na rynku pracy dotyczące bezrobocia w 2009 r.

Tabela Nr 7

	Styczeń	Luty	Marzec	Kwiecień	Maj	Czerwiec
Liczba bezrobotnych	4746	4908	4857	4773	4797	4921
Stopa bezrobocia w%	20,4	21,0	20,8	20,5	20,6	21,0
Wyrejestrowani w m -cu	237	283	521	580	588	510
Nowo rejestrowani w m-cu	544	445	470	496	612	634
	Lipiec	Sierpień	Wrzesień	Październik	Listopad	Grudzień
Liczba bezrobotnych	5064	5163	5236	5341	5511	5684
Stopa bezrobocia w%	21,5	21,8	22,1	22,4	23,0	23,5
Wyrejestrowani w m -cu	453	390	551	514	403	332
Nowo rejestrowani w m-cu	596	489	624	619	573	505

Stopa bezrobocia w 2009 roku



4. Realizacja zadań z zakresu instrumentów, usług i programów rynku pracy w roku 2009

4.1. Usługi rynku pracy

4.1.1. Pośrednictwo pracy

W okresie 2009 r. z ewidencji bezrobotnych **zostało wykreślonych 1880 osób z powodu podjęcia pracy** (w roku 2008 - 1957 osób), przy czym **592 osoby (32,3%) podjęło pracę subsydiowaną** (w roku 2008 - 29%), w ramach organizowanego przez PUP zatrudnienia przy współudziale środków Funduszu Pracy - prace interwencyjne, roboty publiczne, miejsca pracy utworzone w wyniku doposażenia stanowisk pracy z FP, dotacji na podjęcie działalności gospodarczej.

Ponadto **634 osoby rozpoczęło staż, 127 osób podjęło prace społecznie-użyteczne.**

W ostatnich latach na rynku pracy powiatu niżańskiego następował wzrost liczby ofert pracy, jednak w 2009 r., w związku z negatywnymi skutkami sytuacji kryzysowej odnotowano ich spadek. Stąd też nadal nie są w pełni zaspokojone potrzeby w tym zakresie przy występującym dodatkowo znacznym zróżnicowaniu przestrzennym liczby zgłaszanych przez pracodawców ofert pracy. **W okresie 2009 r. pracodawcy zgłosili do PUP w Nisku łącznie 1453 oferty (wolnych miejsc pracy i aktywizacji zawodowej)**, z tego 1186 miejsc (81%) dotyczyło ofert subsydiowanych. Dla porównania należy dodać, iż w 2008 roku zgłoszono łącznie 1507 ofert, z tego oferty pracy subsydiowanej stanowiły również 81%. Spośród ogólnej liczby ofert zgłoszonych w 2009 roku - 603 oferty (41,5%) pochodziło z sektora publicznego. Średnio na jedną ofertę pracy (wolne miejsce pracy lub aktywizacji zawodowej) w 2009 roku przypadało ok. 42 bezrobotnych (w 2008 - 35 osób).

Z ogólnej liczby 1453 zgłoszonych miejsc, **267 miejsc dotyczyło ofert pracy niesubsydiowanej.** Wydano na nie 92 skierowania, z których zostało zatrudnionych 83 osoby. Należy podkreślić, że zgodnie z wyborem pracodawców, więcej ofert realizowanych było w systemie otwartym - 193 miejsca (tzn. z podaniem pełnych danych pracodawcy). Natomiast 74 miejsca obsadzane były w systemie zamkniętym (tzn. doboru osób dokonywali pośrednicy, a kontakt z pracodawcą był udostępniany tylko osobom spełniającym wymagania kwalifikacyjne podane w ofercie).

Do dyspozycji bezrobotnych i poszukujących pracy były również oferty informacyjne (wpływające z terenu całej Polski). W 2009 r. było 114 takich zgłoszeń najczęściej w zawodach: przedstawiciel /handlowy - doradca klienta, lektor języka angielskiego, kierowca, piekarz, sprzedawca, specjalista księgowości, stanowiska kierownicze w różnych firmach.

Analizując zgłoszone oferty pracy w okresie 2009 roku wg Polskiej Klasyfikacji Działalności należy podkreślić, że najwięcej ofert zgłosili pracodawcy z następujących sekcji:

- działalność profesjonalna naukowa i techniczna (28% zgłoszonych ofert),
- transport i gospodarka magazynowa (22,4%),
- przetwórstwo przemysłowe (11,8%),
- działalność w zakresie usług administrowania i działalność wspierająca (8,5%).

Oferty pracy adresowane były najczęściej do osób bezrobotnych z następujących grup zawodów :

- pracownicy obsługi biurowej (21,8% ogółu ofert),
- pracownicy przy pracach prostych (21,5%),
- sprzedawcy (13,6%),
- pracownicy pozostałych specjalności (7,2%),
- pracownicy usług osobistych i ochrony (6,3%).

Z analizy zgłoszonych ofert wynika, iż podobnie jak w latach poprzednich pracodawcy częściej poszukiwali pracowników do prac, które nie wymagają zbyt skomplikowanych umiejętności i wysokich kwalifikacji zawodowych oraz pracowników obsługi biurowej. Trzeba tutaj jednak zwrócić uwagę, że oferty pracy biurowej to w głównej mierze oferty stażu, zaś oferty przy pracach prostych dotyczyły głównie prac społecznie użytecznych oraz robót publicznych. Oferty pracy stałej (niesubsydiowane oraz w ramach doposażenia stanowisk pracy i prac interwencyjnych) skierowane były w szczególności do następujących grup zawodów: sprzedawcy, pracownicy pozostałych specjalności, pracownicy usług osobistych i ochrony, robotnicy obróbki metali i mechanicy maszyn i urządzeń, pozostali robotnicy przemysłowi i rzemieślnicy, kierowcy i operatorzy pojazdów, robotnicy budowlani oraz robotnicy pomocniczy w budownictwie, przemyśle i transporcie, operatorzy i monterzy maszyn.

Zgłoszone oferty pracy upowszechniane były na tablicach ogłoszeń, na stronie internetowej PUP, podawane do prasy: „Sztafeta”, „Echo dnia, radia „Leliwa”, GCI w Rudniku nad Sanem, Jeżowem, Ulanowie, Krzeszowie, Harasiukach, Nisku i Jarocinie. Informacja o ofertach udzielana była osobiście, telefonicznie oraz elektronicznie. Pośrednik pracy odbył 58 wizyt u pracodawców. Wizyty miały różny charakter i cel: prezentacja usług i instrumentów rynku pracy, prezentacja programów współfinansowanych z EFS, uaktualnienie informacji o firmach (stan zatrudnienia, profile produkcji czy usług), pozyskiwanie ofert pracy, współpraca w zakresie realizacji zgłoszonych ofert, kontrola umów zawartych w ramach instrumentów rynku pracy.

Zmiana przepisów ustawy od 1 lutego 2009 r. wprowadziła pewne zmiany w prowadzeniu przez powiatowe urzędy pracy pośrednictwa pracy za granicą - może się ono realizować wyłącznie poprzez **sieć EURES**. Zadanie to weszło do zadań pośrednika pracy, a tym samym w zakres usługi pośrednictwa pracy.

W 2009 r. w ramach sieci EURES zostało zarejestrowanych 83 zgłoszenia od pracodawców z EU/EOG na łącznie 1153 miejsc pracy. Najwięcej zgłoszeń wpłynęło z Norwegii (23 zgłoszenia), z Wielkiej Brytanii (21 zgłoszeń), z Cypru i Francji po 9 zgłoszeń, z Niemiec i Finlandii po 4 zgłoszenia, z Austrii 3 zgłoszenia. Pozostałe kraje, z których wpłynęły pojedyncze zgłoszenia to: Hiszpania, Włochy, Holandia, Łotwa, Szwecja, Belgia, Słowenia, Słowacja. Często jedno zgłoszenie w danym zawodzie dotyczyło od kilkunastu do kilkudziesięciu miejsc prac. Było też jedno zgłoszenie na 400 miejsc pracy.

Najczęściej zgłaszanymi zawodami w ofertach EURES w 2009 r. były: kelner/barman, kucharz, pracownik w gospodarstwie/ogrodnictwie, lekarz, opiekun/pielęgniarka, kierowca, przedstawiciel handlowy, sprzedawca, rzeźnik/wykrawacz, spawacz, animator kultury, konserwator budynków.

Za pośrednictwem sieci EURES w 2009 r. pośrednik przekazał trzy CV kandydatów do pracy na zagraniczne oferty EURES. Z terenu powiatu nizańskiego nie wpłynęło ani jedno zgłoszenie oferty pracy dotyczące zatrudnienia obywateli państw UE/EUG .

W roku 2009 w PUP **świadczono usługi pośrednictwa pracy osobom bezrobotnym w zakresie nawiązywania i utrzymywania kontaktu z bezrobotnym i poszukującym pracy** zgodnie z obowiązującymi przepisami w tym zakresie. Każdy

bezrobotny i poszukujący pracy spotykał się z pośrednikiem pracy nie rzadziej niż raz na 3 miesiące w ramach obowiązkowych wyznaczonych wizyt, podczas których mógł zapoznać się dokładnie z ofertą urzędu pracy w zakresie usług, instrumentów, programów i projektów realizowanych przez urząd, wspólnie z pośrednikiem lub doradcą zawodowym określić przyczyny pozostawania na bezrobociu i ustalić plan aktywizacji w celu zwiększenia swoich szans na powrót lub wejście na rynek pracy. Noworejestrowani z prawem do zasiłku pierwsze spotkanie z pośrednikiem odbywali w ciągu 7 dni od rejestracji, bezrobotni bez prawa w ciągu 30 dni od rejestracji. Później kontakt z pośrednikiem był utrzymywany nie rzadziej niż raz na 3 m-ce. W roku 2009 takim sposobem obsługi byli objęci wszyscy zarejestrowani bezrobotni i poszukujący pracy. Dzięki takiej obsłudze wszyscy bezrobotni i poszukujący pracy mieli równe szanse w dostępie do informacji na temat rynku pracy, ofert, instrumentów, usług i programów rynku pracy. Biorąc pod uwagę w ilość zarejestrowanych bezrobotnych, każdy z trzech pośredników ds. obsługi bezrobotnych przyjmował każdego dnia w ramach realizacji w/w usługi od 40 - 60 osób. Zebrane przez pośredników informacje posłużyły do sporządzenia planu szkoleń oraz planów realizacji w roku 2010 pozostałych usługi instrumentów rynku pracy.

Ogół zadań związanych z realizacją pośrednictwa pracy w roku 2009 wykonywało 7 pośredników. Pośrednicy w zależności od stopnia kompetencji zawodowych uczestniczyli w odpowiednich dla siebie szkoleniach doskonalących ich kwalifikacje i umiejętności związane z prowadzeniem usługi pośrednictwa pracy.

4.1.2. Poradnictwo zawodowe i informacja zawodowa

W 2009 r. usługą poradnictwa zawodowego i informacji zawodowej zostało objętych 1620 osób, w tym:

- rozmowy wstępne 588 osób, w tym porady indywidualne - 58 osób,
- 290 osób uczestniczyło w poradnictwie grupowym (21 grup),
- 547 osób skorzystało z indywidualnej informacji zawodowej,
- 195 osoby objęto informacją zawodową grupową (17 spotkań grupowych).

Z 58 osób objętych poradą indywidualną - 23 podjęło zatrudnienie, a 15 osób szkolenia zawodowe.

Zadania wykonywane w poradnictwie zawodowym w 2009 r. wynikały z zapotrzebowania ze strony bezrobotnych, inicjatywy pośredników pracy, działań promocyjnych doradców zawodowych lub innych pracowników urzędu a wyznacznikiem podejmowanych działań były standardy usług rynku pracy.

Podczas rozmów doradczych dominowały problemy związane z przystosowaniem zawodowym. Duże zaangażowanie w wykonywanie zadań związane było z osobami objętymi wsparciem w ramach projektu systemowego „Więcej szans w powiecie nizańskim”. Podczas każdej rozmowy wstępnej z osobami skierowanymi do doradcy w ramach projektu był podejmowany temat związany z opracowaniem i przyjęciem przez każdego uczestnika Indywidualnego Planu Działania (IPD). Był to rodzaj porozumienia „Plan Działania Klienta”, w którym wyznaczane były cele do realizacji przez bezrobotnego. Procedury związane z opracowaniem i realizacją IPD są czasochłonne i wymagają dużego zaangażowania doradcy. W ramach wstępnej rozmowy doradca wyjaśniał znaczenie procesu planowania przyszłości zawodowej dla kariery zawodowej i wyrwania się z błędnego koła długotrwałego bezrobocia. Porady indywidualne miały na celu spowodowanie lub zapoczątkowanie u klienta zmiany w myśleniu o rynku pracy i swojej sytuacji oraz uświadomienie klientowi konsekwencji podejmowanych przez siebie decyzji i życiowych wyborów, w tym zawodowych. Poradnictwo grupowe dotyczyło kontynuacji procesu doradczego mającego na celu wzmocnienie planowania działań zawodowych oraz zagadnień dotyczących samodzielności i aktywności na rynku pracy. W 2009 roku tematyką planowania działań zawodowych (IPD) zostało zapoznanych 560 osób.

Doradcy zawodowi w roku 2009 monitorowali efekty działań związanych z projektem systemowym, rozesłano 181 ankiet - oświadczeń badających stopień zadowolenia z uczestnictwa w stażach, szkoleniach, pracach interwencyjnych. Następnie odsyłane ankiety były analizowane. Wyniki analiz służą do oceny efektów projektu oraz planowania działań w roku następnym.

W roku 2009 doradcy zaopiniowali 150 wniosków o szkolenie grupowe, wydali 4 opinie indywidualne dotyczące możliwości szkolenia w zawodach wskazanych przez

bezrobotnych w ramach szkoleń indywidualnych, opiniowali również kierunki szkoleń grupowych na rok 2009.

Doradcy byli zaangażowani w monitorowanie sytuacji związanej z aktywizacją zarejestrowanych w urzędzie dłużników alimentacyjnych. W tym zakresie udoskonalono współpracę z pośrednikami, w każdym przypadku doradcy rozpoznawali sytuację zawodową dłużnika i ustalali z pośrednikami możliwości aktywizacji zawodowej. Utworzona została baza zarejestrowanych dłużników alimentacyjnych zawierających dane umożliwiające szybką i sprawną weryfikację danych dotyczących sytuacji zawodowej dłużnika.

Usługę poradnictwa zawodowego w 2009r realizowało dwie osoby : doradca zawodowy II stopnia oraz doradca zawodowy. W praktyce jednak w zdecydowanej większości obowiązki związane z realizacją zadań spoczywały na jednej osobie ze względu na długą nieobecność (urlop macierzyński) drugiego doradcy. Ze względu na specyfikę pracy doradcy i konieczność posiadania odpowiednich kompetencji do prowadzenia porad zarówno indywidualnych jak i grupowych, zatrudniona osoba na zastępstwo mogła wykonywać jedynie prace pomocnicze.

Doradcy zawodowi mimo dużego obciążenia obowiązkami cały czas doskonalili swoje kwalifikacje uczestnicząc w licznych szkoleniach tematycznych. W celu wzbogacenia warsztatu doradczego zakupiono książki o tematyce rynku pracy oraz kontynuowano prenumeratę specjalistycznego kwartalnika „Doradca zawodowy”.

4.1.3. Pomoc w aktywnym poszukiwaniu pracy

W 2009 r. w siedzibie Urzędu działał Klub Aktywnego Poszukiwania Pracy, w ramach którego prowadzone były zajęcia aktywizacyjne, oraz udzielana była pomoc indywidualna z zakresu aktywnego poszukiwania pracy. Odbyło się 27 edycji zajęć aktywizacyjnych, w których uczestniczyło 269 osób, w tym:

- 6 edycji (uczestniczyło 77osób) dotyczyło tematu „ABC poszukiwania pracy”,
- 8 edycji (uczestniczyło 69 osób) pod nazwą „Dokumenty aplikacyjne i rozmowa kwalifikacyjna”,
- 6 grup (uczestniczyło 50 osób) odbyło zajęcia pod nazwą „ Własna firma”,

- 7 edycji zajęć (uczestniczyło 73 osoby) dotyczyło tematu „Wprowadzenie na rynek pracy - pierwsza praca”.

Z pomocy indywidualnej skorzystało 25 osób. Pomoc najczęściej polegała na pomocy w redagowaniu i drukowaniu dokumentów aplikacyjnych, podań, pism, pomocy w wypełnianiu wniosków o przyznanie jednorazowych środków na podjęcie działalności gospodarczej.

Funkcję lidera Klubu Pracy pełniła w 2009 r. jedna osoba.

4.2. Programy na rzecz promocji zatrudnienia, łagodzenia skutków bezrobocia i aktywizacji zawodowej

4.2.1. Limity środków FP na realizację programów rynku pracy w roku 2009 i ich wykorzystanie

W roku 2009 wysokość środków Funduszu Pracy przyznanych Staroście Powiatu Nizańskiego na realizację zadań na rzecz promocji zatrudnienia, łagodzenia skutków bezrobocia i aktywizację zawodową wynosiła **12 816,8 tys. zł**, w tym na:

- **ALGORYTM** – **4 654,0 tys. zł** (z limitu realizowane były prace interwencyjne, roboty publiczne, staże, szkolenia indywidualne i grupowe, prace społecznie użyteczne, jednorazowe środki na podjęcie działalności gospodarczej, refundacja kosztów doposażeń stanowisk pracy, finansowanie kosztów studiów podyplomowych, refundacja składek KRUS dla rolników zwalnianych z Pracy i pozostałe instrumenty),
- Dofinansowanie na rok 2009 realizacji projektu systemowego „**Więcej szans w powiecie nizańskim**” Programu Operacyjnego Kapitał Ludzki - Poddziałanie **6.1.3** współfinansowanego z Europejskiego Funduszu Społecznego – **6 157,9 tys. zł** (w ramach projektu realizowane były prace interwencyjne w JST, staże, szkolenia grupowe, jednorazowe środki na podjęcie działalności gospodarczej),
- Program **na rzecz osób zwalnianych z przyczyn niedotyczących pracowników** dofinansowanie z rezerwy Ministra – **287,8 tys. zł** (realizowane działania: szkolenia indywidualne, refundacja kosztów doposażeń stanowisk pracy dla skierowanych bezrobotnych),

- Program **zwiększający aktywność zawodową osób w wieku 45/50 PLUS** – rezerwa Ministra – **154,1 tys. zł** – (prace interwencyjne dla osób pow. 50 roku życia z refundacją kosztów doposażenia stanowiska pracy),
- Program **zwiększający aktywność zawodową osób w wieku do 30 roku życia** - rezerwa Ministra - **151,6 tys. zł** (staże, szkolenia indywidualne),
- Program **na rzecz rozwoju małej i średniej przedsiębiorczości** – rezerwa Ministra – **1 411,4 tys. zł** (refundacja kosztów doposażenia stanowiska Pracy dla skierowanego bezrobotnego).

Zestawienie wydatków w rozbiciu na poszczególne zadania, programy i projekty przedstawia tabela Nr 8

Łącznie wydatki na aktywizację osób bezrobotnych z limitu Funduszu Pracy wyniosły **12 806 575,62 zł co stanowi 99,92 % w/w limitu.**

W trakcie realizacji zadań na bieżąco monitorowane było zaangażowanie środków FP w stosunku do przyznanych limitów, dokonywana była korekta podziału środków na poszczególne formy aktywne w zależności od zapotrzebowania a przesunięcia środków w obrębie limitów i pomiędzy programami dokonywane były z zachowaniem obowiązujących przepisów i procedur. Dzięki temu efektywnie mogły być angażowane wszystkie przyznane kwoty.

Tabela Nr 8

Wydatki FP na aktywne formy na koniec grudnia 2009

LP	Rodzaj wydatku	Algorytm	Program dla zwalnianych-rezerwa Ministra	Program dla osób do 30 roku życia-rezerwa Ministra	Program 45/50 PLUS – rezerwa Ministra	Program Rozwój małej i średniej przedsiębiorczości-rezerwa Ministra	Razem Wydatki z algorytmu i rezerwy Ministra	Zaangażowanie na 2010rok (do algorytmu na 2010)	Projekt „Więcej szans w powiecie nizańskim”- 6.1.3 POKL
1	<i>Prace interwencyjne</i>	357 907,25	-	-	18 929,31	-	376 836,56	153 304,08	234 702,75
2	<i>Roboty publiczne</i>	703 122,37	-	-	-	-	703 122,37	96 995,18	-
3	<i>Staże</i>	1 649 156,80	-	131 793,88	-	-	1 780 950,68	336 000,00	3 401 137,63
4	<i>Przyg. zawodowe</i>	265 928,77	-	-	-	-	265 928,77	0	4 788,35
5	<i>Refundacja rolników, opieka nad dzieckiem</i>	6 815,37	-	-	-	-	6 815,37	0	-
6	<i>Jednorazowe środki</i>	374 000,00	-	-	-	-	374 000,00	0	2 268 500,00
7	<i>Refundacja doposażeń</i>	713 570,00	266 430,00	-	135 000,00	1 411 000,00	2 526 000,00	34 000,00	-
8	<i>Szkolenia</i>	224 825,29	21 339,52	18 918,31	-	-	265 083,12	5 400,00	423 926,67
9	<i>Studia podypl., koszty egzaminów</i>	25 286,89	-	-	-	-	25 286,89	14 635,00	-
10	<i>Prace społecznie użyteczne</i>	149 496,46	-	-	-	-	149 496,46	856,80	-
11	<i>Wkład własny do projektu POKL</i>	180 200,00	-	-	-	-	180 200,00	-	-
	RAZEM	4 650 309,20	287 769,52	150 712,19	153 929,31	1 411 000,00	6 653 720,22	641 191,08	6 333 055,40*

* wydatki poniesione z kwoty dofinansowania w wysokości= 6 153 012,83 zł oraz z wkładu własnego z Algorytmu w wysokości=180 042,57

4.2.2. Realizacja aktywnych form przeciwdziałania bezrobociu

Prace interwencyjne

W 2009 r. zostało zawartych 152 umowy o organizowanie prac interwencyjnych, w tym:

- 87 umów finansowanych z ALGORYTMU– skierowanych 94 osoby,
- 56 umów w ramach projektu systemowego POKL „Więcej szans w powiecie nizańskim - skierowanych 67 osób,
- 9 umów w ramach programu zwiększającego aktywność osób 45/50 PLUS- skierowanych 9 osób.

Ogółem do prac interwencyjnych w 2009 r. **skierowano 170 osób.**

W 2009 r. udział w pracach interwencyjnych **zakończyło 160 osób**, w tym 73 osoby z umów z 2008 r., 83 osoby przeszło w umowach na 2010 r.

Efektywność prac interwencyjnych zakończonych w 2009 r. wyniosła 52% (liczona w ciągu 3 m-cy od zakończenia udziału w pracach interwencyjnych).

Wydatki poniesione na refundację kosztów zatrudnienia osób w ramach prac interwencyjnych wyniosły **611 539,31 zł** co stanowi **4,76 %** ogółu wydatków FP na aktywne formy.

Roboty publiczne

W roku 2009 r. do programu robót publicznych przystąpiły wszystkie gminy powiatu nizańskiego. Mimo niskiej efektywności zatrudnieniowej po robotach publicznych, za organizacją robót przemawiał ważny interes społeczny: aktywizacja zawodowa osób bezrobotnych będących w szczególnej sytuacji na rynku pracy (w szczególności klientów opieki społecznej) a także wymierna korzyść dla społeczności lokalnych z wykonanych prac na rzecz ludności i infrastruktury gminnej.

Podpisano 62 umowy - do robót publicznych **ogółem skierowano 114 osób**, w tym:

- W Gminie i Mieście Nisko - 37 osób, gdzie bezrobotni zatrudnieni byli przy: pracach porządkowych na terenie ulic i placów w centrum Niska, remoncie pomieszczeń w budynku Urzędu Gminy oraz OPS i Biura Świadczeń Rodzinnych, wykonywaniu usług opiekuńczych w środowiskach osób chorych i starszych.

- W Gminie i Mieście Ulanów - 15 osób, gdzie bezrobotni zatrudnieni byli przy: pracach porządkowych na terenie miasta, pielęgnacji zieleni miejskiej, koszeniu trawy, czyszczeniu poboczy dróg gminnych, układaniu kostki brukowej.
- W Gminie i Mieście Rudnik nad Sanem - 7 osób, gdzie skierowani zatrudnieni byli przy: utrzymaniu czystości i sprzątaniu w szkole, pracach remontowych budynku OPS oraz wydawaniu posiłków w Publicznym Gimnazjum.
- W Gminie Jeżowe - 14 osób, gdzie roboty publiczne obejmowały: prace przy konserwacji urządzeń melioracyjnych Gminnej Spółki Wodnej w Jeżowem, malowanie świetlic, pomoc przy przygotowywaniu, wydawaniu posiłków dla uczniów, prace porządkowe na terenie gminy.
- W gminie Harasiuki – 25 osób, gdzie bezrobotni byli zatrudnieni w kilku szkołach głównie przy sprzątaniu w budynkach szkół, utrzymywaniu czystości w budynkach szkół oraz wokół, wydawaniu posiłków uczniom a także przy pracach remontowych i modernizacyjnych dróg gminnych i powiatowych .
- W Gminie Krzeszów - 8 osób, gdzie roboty publiczne obejmowały: prace remontowe i porządkowe.
- W Gminie Jarocin - 8 osób, gdzie bezrobotni zatrudnieni zostali przy konserwacji urządzeń melioracyjnych i drenarskich gminnej Spółki Wodnej w Jarocinie, a także przy układaniu chodników i modernizacji dróg gminnych.

W roku 2009 **udział w robotach publicznych ukończyło 102 osoby**, w tym 4 osoby przechodzące z 2008 r., 16 osób przeszło w umowach na rok 2010. **Efektywność robót publicznych wyniosła 10%.**

Wydatki poniesione na refundacje wynagrodzeń osób zatrudnionych w ramach robót publicznych wyniosły **703 122,37 zł**, co stanowi **5,5%** ogółu wydatków FP na aktywne formy.

Szkolenia

Na szkolenia finansowane z Funduszu Pracy w 2009 roku zostało skierowanych 254 osoby, ukończyło 252 osoby, w tym szkolenia grupowe - 150 osób, szkolenia indywidualne - 102 osoby.

Szkolenia grupowe:

- Pracownik robót wykończeniowych w budownictwie - 15 osób
- Profesjonalny sprzedawca - 15 osób
- Język angielski dla początkujących - 10 osób
- Kurs fryzjerstwa z elementami wizażu - 10 osób
- Spawanie spoin pachwinowych blach, Metoda MAG 135 - 14 osób
- Operator koparko-ładowarki kl.III - 20 osób
- Barman kelner z językiem angielskim - 10 osób
- Operator koparko-ładowarki i koparki kl.III - 11 osób
- Księgowość komputerowa - 16 osób
- Brukarz - 10 osób
- ABC Przedsiębiorczości - 19 osób

Na szkolenia indywidualne z uprawdopodobnieniem pracy lub samozatrudnienia (podjęcia własnej działalności gospodarczej) kierowano bezrobotnych w następujących kierunkach:

- Przeszkolenie pielęgniarki po 5 letniej przerwie w wyk. zawodu - 2osoby
- Kurs stylizacji i przedłużania paznokci - 1 osoba
- Kursy spawania-różne metody - 3 osoby
- Prawo jazdy kat. C - 26osób
- Prawo jazdy kat. C+E - 16 osób
- Prawo jazdy kat. D - 3 osoby
- Operator żurawia - 2 osoby
- Uprawnienia na przewóz rzeczy lub osób - 8 osób
- Operatorzy sprzętu ciężkiego - 20osób
- Księgowość komputerowa - 2 osoby
- Pracownik magazynu z programem FPP - 1 osoba

– Operator wózków widłowych	- 1 osób
– Operator suwnicy sterowanych z kabiny i radiem	- 2 osoby
– Operator pilarki	- 1 osoba
– Kurs dla kandydatów na instruktora nauki jazdy	- 2 osoba
– Kurs dla kandydatów na egzaminatora nauki jazdy kat. B	- 1 osoba
– Kasjer walutowo – złotowy	- 2 osoby
– Uprawnienia do eksploatacji urz. cieplnych i gaz.	- 1 osoba
– Obsługa eksploatacyjna, konserwacja urz. chłodniczych	- 1 osoba
– Szkolenie w zakresie transportu drogowego-taksówka	- 1 osoba
– Kurs fryzjerstwa	- 3 osoby
– Pracownik ochrony fizycznej	- 2 osoby
– Szkolenie dla kand. na instruktora lotnictwa	- 1 osoba

Efektywność szkoleń zakończonych w 2009 r. (wg stanu na 31.03.2010 r.) liczona jako podjęcie pracy lub działalności gospodarczej w ciągu 3 m-cy od ukończenia szkolenia wyniosła: **po szkoleniach grupowych: 18%, po szkoleniach indywidualnych: 31,4%.**

Wydatki poniesione na szkolenia (faktury, stypendia, dojazdy, dodatki, badania lekarskie) z Funduszu Pracy **wyniosły 689 009,79 zł**, co stanowi **5,38%** ogółu wydatków na aktywne formy.

Wszystkie szkolenia grupowe realizowane były w ramach projektu systemowego POKL „Więcej szans w powiecie nizańskim” z wyjątkiem szkolenia ABC Przedsiębiorczości finansowanego z ALGORYTMU. Szkolenia indywidualne realizowane były w ramach ALGORYTMU oraz dwóch programów z rezerwy Ministra: dla osób zwalnianych oraz dla osób w wieku do 30 roku życia.

Studia podyplomowe, koszty egzaminów

W 2009 r. z limitu ALGORYTMU finansowane były koszty studiów podyplomowych oraz stypendia z tytułu podjęcia tych studiów dla 8 osób, w tym 7 osobom z umów podpisanych w 2009 r. Studia w 2009 r. ukończyło 4 osoby, z których 2 osoby podjęły pracę jeszcze w trakcie studiów.

Ponadto 1 osobie sfinansowano koszty egzaminu na podstawie art.41 ust. 3 ustawy (...) . Osoba ta podjęła pracę.

Wydatki poniesione na sfinansowanie tych instrumentów zamknęły się kwotą **25 286,89 zł**, co stanowi **0,2 %** ogółu wydatków.

Staże

W związku ze zmianą ustawy o promocji zatrudnienia począwszy od 01.02.2009 r. na staż mogły być kierowane również pozostałe osoby bezrobotne będące w szczególnej sytuacji na rynku pracy (z art. 49 ustawy o promocji (...)). Spowodowało to znaczący wzrost zainteresowania tą formą aktywizacji w stosunku do roku ubiegłego.

W 2009 roku zawarto 548 umów stażowe, w ramach których **staż podjęło 634 osoby** bezrobotne, w tym:

- 123 umowy finansowanych z ALGORYTMU– skierowanych 150 osób ,
- 409 umów w ramach projektu systemowego POKL „Więcej szans w powiecie nizańskim - skierowanych 464 osoby,
- 16 umów z programu zwiększającego aktywność zawodową osób do 30 roku życia - skierowanych 20 osób.

W 2009 r. staż ukończyło 561 osób (w tym osoby z umów z 2008 r.), z których 168 osób podjęło zatrudnienie w okresie do 3 m-cy od ukończenia stażu, co daje **efektywność 29,9%**.

Na staże (stypendia, zwrot kosztów dojazdu na staże, badania lekarskie) **wydatkowano kwotę 5 182 088,31 zł**, co stanowi **40,46% wydatków FP na aktywne formy**.

Wielkość wydatków na staże z poszczególnych limitów podano w tabeli Nr 8

Przygotowanie zawodowe

W związku ze zmianą ustawy o promocji zatrudnienia (...) przygotowanie zawodowe w miejscu pracy realizowane było w odniesieniu do umów przechodzących z 2008 r. oraz umów zawartych do dnia 31 stycznia 2009 r.

W roku 2009 zawarto tylko 5 umów o przygotowanie zawodowe w miejscu pracy, w ramach których tę formę aktywizacji **podjęło 5 osób**.

Przygotowanie zawodowe w 2009 r. ukończyło **66** osób (w tym 61 przechodzących z 2008 r.), z których 42 osoby podjęły zatrudnienie w ciągu 3 m-cy od ukończenia udziału, co daje **efektywność 63,64%**.

Wydatkowana kwota (stypendia, zwrot kosztów dojazdu, badania lekarskie) to kwota – **399 544,41 zł** co stanowi **4,9 %** wydatków na aktywne formy.

Jednorazowe środki na podjęcie działalności gospodarczej.

W roku 2009 – zawarto **155 umów o przyznanie środków na podjęcie działalności gospodarczej.**

Wydatki w ramach realizowanych umów to **2 642 500,00 zł** co stanowi **20,6% ogółu wydatków FP na aktywne formy.** Finansowanie tego zadania odbywało się w ramach Algorytmu (22 dotacje) oraz projektu systemowego POKL „Więcej szans w powiecie nizańskim” (133 dotacje).

Osoby bezrobotne, które otrzymały w/w środki rozpoczęły własną działalność gospodarczą w następujących obszarach: usługi remontowo- budowlane (40%), handel (22%), usługi fryzjerskie (6%), projektowanie i sprzedaż mebli (5%), mechanika pojazdowa (5%).

Pozostałe obszary to usługi: krawiectwo, usługi fotograficzne i wideofilmowanie, naprawa i serwis komputerowy oraz usługi informatyczne, organizacja imprez okolicznościowych, usługi ogrodnicze, kwiaciarnia i usługi dekoracyjne, usługi prawne, doradztwo i szkolenia, usługi leśne, usługi geodezyjne, szkoła nauki jazdy, działalność fizjoterapeutyczna, piekarnia, technika dentystyczna, usługi porządkowe, siłownia, transport, taxi.

Refundacja kosztów doposażenia, wyposażenia stanowisk pracy

W roku 2009 zawarto z pracodawcami 95 umów o refundację kosztów doposażenia, wyposażenia stanowiska pracy łącznie **na 149 bezrobotnych**, w których zaangażowano kwotę 2 533 000 zł, z czego 34 000,00 zł przeszło jako zobowiązania na rok 2010.

Wydatkowana kwota w roku 2009 to **2 526 000,00 zł** (w tym 27 000,00 zł to zobowiązania z roku 2008), co stanowi **19,72%** ogółu wydatków.

W kwocie tej zawarte są również wydatki w wysokości 135 000 zł poniesione na refundację doposażenia 8 stanowisk pracy w ramach prac interwencyjnych dla osób w wieku pow. 50 roku życia.

Finansowanie zadania było dokonywane z limitów i w wysokościach pokazanych w tabeli Nr 8

Prace społecznie użyteczne

W programie uczestniczyło 6 gmin powiatu nizańskiego. Bezrobotni zatrudnieni w gminach wykonywali głównie prace porządkowe oraz pomoc podopiecznym OPS w codziennej egzystencji (sprzątanie, zakupy). W ciągu roku do prac społecznie użytecznych **skierowano 127 osób**, w tym 16 osób w gminie Nisko, 12 osób w gminie Rudnik nad Sanem, 20 osób w gminie Harasiuki, 60 osób w gminie Jeżowe, 8 osób w gminie Jarocin, 11 osób w gminie Krzeszów.

Wydatki poniesione z FP w 2009 r. na prace społecznie użyteczne (częściową refundację wypłaconych przez gminę świadczeń z tytułu wykonywania prac społecznie użytecznych, badania lekarskie) wyniosły **149 496,46 zł** co stanowi 1,17 % wydatków na aktywne formy. W 2009 r. udział w pracach społecznie użytecznych ukończyło 127 osób. **Efektywność** prac społecznie użytecznych **wyniosła 7,9%**.

Pozostałe instrumenty rynku pracy

W roku 2009 z limitu Algorytmu finansowane były świadczenia na rzecz rolników zwalnianych z pracy tj **pokrycie na wniosek rolnika składek KRUS** w okresie pierwszych 4 kwartałów przypadających po zwolnieniu (z przyczyn pracodawcy). W roku 2009 tą formą pomocy objętych było **10 osób** a **wydatki poniesione na sfinansowanie składki KRUS** dla tych osób zamknęły się **kwotą 6 684,00 zł**.

Jednej osobie (uczestniczącej w stażu) zwrócono **koszty opieki nad dzieckiem w kwocie 131,37 zł**.

4.2.3. Opis realizacji w roku 2009 projektu systemowego w ramach Programu Operacyjnego Kapitał Ludzki

„Więcej szans w powiecie nizańskim” – projekt systemowy Powiatowego Urzędu Pracy w Nisku realizowany w ramach Poddziałania 6.1.3 *Poprawa zdolności do zatrudnienia oraz podnoszenie poziomu aktywności zawodowej osób bezrobotnych* Priorytetu VI Programu Operacyjnego Kapitał Ludzki współfinansowany przez Unię Europejską w ramach Europejskiego Funduszu Społecznego

Wnioskodawca i realizator projektu: Powiatowy Urząd Pracy w Nisku ul. Sandomierska 6a, 37-400 Nisko

Termin realizacji: od 01.02.2008 r. do 31.12.2013 r.

Institucja Wdrażająca: Wojewódzki Urząd Pracy w Rzeszowie

Nr umowy: UDA-POKL.06.01.03-18-013/08- 00 (na każdy rok kolejny składany jest nowy wniosek a po jego przyjęciu jest podpisywany Aneks do Umowy ramowej na dany rok realizacyjny)

Założenia projektu na rok 2009

Beneficjenci ostateczni: 833 osoby, w tym 209 przechodzące w działaniach z 2008 roku i 624 osoby bezrobotne osób zakwalifikowane do projektu w roku 2009 spośród osób bezrobotnych zarejestrowanych w Powiatowym Urzędzie Pracy w Nisku, w szczególności zakwalifikowanych do osób znajdujących się w szczególnej sytuacji na rynku pracy, wymienionych w art. 49 ustawy z dnia 20 kwietnia 2004 r. o promocji zatrudnienia i instytucjach rynku pracy (Dz. U. z 2008r. Nr 99 poz. 1001, z późn. zm.)

Cel strategiczny projektu: Zwiększenie szans mieszkańców powiatu niżańskiego na zdobycie i utrzymanie zatrudnienia

Cele bezpośrednie:

- ułatwienie startu zawodowego osobom niepracującym
- ułatwienie osobom bez kwalifikacji, długotrwale bezrobotnym nabycie doświadczenia zawodowego poprzez staże i przygotowanie zawodowe w miejscu pracy
- wzrost mobilności zawodowej osób bezrobotnych
- pomoc w samozatrudnieniu
- podniesienie kwalifikacji, a tym samym zwiększenie atrakcyjności beneficjentów ostatecznych na rynku pracy
- podniesienie umiejętności interpersonalnych, umiejętności z zakresu poruszania się na otwartym rynku pracy,

Działania: Pośrednictwo pracy, poradnictwo zawodowe, staże, szkolenia grupowe, subsydiowane zatrudnienie u przedsiębiorców, subsydiowane zatrudnienie z doposażeniem stanowiska pracy dla osób w wieku pow. 50 r. ż., subsydiowane zatrudnienie w jednostkach samorządu terytorialnego (JST), pomoc w samozatrudnieniu (podejmowaniu własnej działalności gospodarczej) poprzez udzielanie jednorazowych bezzwrotnych środków

finansowych na podjęcie działalności gospodarczej, wsparcie dodatkowe dla uczestników szkoleń, staży i przygotowania zawodowego w postaci zwrotu kosztów przejazdu oraz sfinansowania badań lekarskich, obsługa projektu (zakup materiałów biurowych na potrzeby projektu, promocja projektu (zakup i rozpowszechnianie materiałów promocyjnych, ogłoszenia w prasie lokalnej).

Koszty projektu w roku 2009: 6 438 900, 00 zł w tym:

- kwota dofinansowania z FP w dyspozycji Samorządu Województwa: **6 157 900,00 zł**,
- wkład własny – 281 000, w tym:
 - wkład z Funduszu Pracy (z limitu w dyspozycji powiatu na aktywne formy- 180 200,00 zł i z limitu na wydatki fakultatywne- 15 000,00 zł)
 - wkład prywatny 85 800 zł (wkład pracodawców do prac interwencyjnych)

Realizacja projektu

W trakcie realizacji projektu w roku 2009 podpisano 3 Aneksy do umowy ramowej dotyczące, zwiększenia wartości projektu, zwiększenia ilości beneficjentów oraz na przesunięcia środków pomiędzy poszczególnymi działaniami w projekcie. Wszystkie wprowadzane zmiany zostały uzgodnione z Wojewódzkim Urzędem Pracy jako Instytucją Wdrażającą i przeprowadzone zostały zgodnie z obowiązującą procedurą w zakresie wprowadzania zmian w projekcie.

W projekcie **uczestniczyło 996 osób**, w tym 209 z roku 2008 i **787 skierowanych** w 2009 r. Projekt, zgodnie z zaplanowaną ścieżką uczestnictwa **ukończyło 643 osoby**, udział w projekcie **przerwało 31 osób**, **322 osoby przechodzi w działaniach na rok 2010**. Beneficjenci ostateczni przerywali wszystkie formy wsparcia. Powodem przerwania uczestnictwa było: podjęcie pracy, rezygnacja pracodawcy, rezygnacja bezrobotnego, wyjazd za granicę, podjęcie nauki w systemie dziennym, zmiana miejsca zamieszkania. 40 osób wróciło do projektu po zakończonym udziale, a 2 osoby po przerwaniu udziale w projekcie. 111 osób skierowanych do projektu w 2009 r. zostało objętych IPD (Indywidualnym Planem Działania)

Udział beneficjentów w skierowaniach do poszczególnych działań w 2009r przedstawiał się następująco :

- prace interwencyjne – **skierowano 67 osób** (w roku 2009 prace organizowane były tylko u pracodawców z JST),

- staże - **skierowano 454 osoby**, w tym 9 osób 2-krotnie uczestniczyło w działaniach,
- jednorazowe środki na podjęcie działalności gospodarczej – **133 osoby**,
- przygotowanie zawodowe - nikt nie został skierowany w 2009 r. tylko kontynuowane były umowy z 2008 r.,
- szkolenia ogółem rozpoczęło **132 osoby**, w tym:
 - szkolenia grupowe - w tym: profesjonalny sprzedawca (15 osób), kurs fryzjerstwa z elementami wizażu (10 osób), język angielski dla początkujących (10 osób), operator koparko – ładowarki (20 osób), operator koparko - ładowarki i koparki (11 osób), pracownik robót wykończeniowych w budownictwie (15 osób), księgowość komputerowa (16 osób), spawanie (15 osób), barman –kelner z językiem angielskim (10 osób), brukarz (10 osób)

Kilka osób uczestniczyło w więcej niż jednej formie wsparcia.

W ramach projektu zakupiono również materiały biurowe na potrzeby realizacji projektu, sfinansowano promocję projektu, materiały informacyjne,

Wydatki kwalifikowane projektu zamknęły się kwotą 6 433 251,63 zł co stanowi 99,94% planowanych wydatków kwalifikowalnych, w tym:

- z kwoty dofinansowania: 6 153 012,83 zł,
- z wkładu własnego z FP (fakultatywne) w dyspozycji Powiatu: 15 000,00 zł,
- z wkładu własnego (z limitu FP na aktywne formy)- 180 042,57 zł,
- z wkładu prywatnego: 85 196,23 zł.

4.2.4. Opis realizacji programów finansowanych z rezerwy Ministra (dysponenta Funduszu Pracy)

Projekt realizowany w ramach „**Programu na rzecz osób zwalnianych z przyczyn niedotyczących pracowników**”

Okres realizacji projektu: 01.05.2009 r. do 31.12.2009 r.

Kwota dofinansowania: **287 800,00 zł**

Planowane działania: **40 beneficjentów** - osoby bezrobotne, zwolnione z przyczyn niedotyczących pracownika w szczególności osoby zwolnione w 2009 r., w tym: dla 10 osób

prace interwencyjne, dla 10 osób zatrudnienie w ramach doposażenia stanowiska pracy, dla 20 osób udział w szkoleniach indywidualnych.

Realizacja:

W promowanie programu włączeni zostali przede wszystkim pośrednicy pracy oraz doradcy zawodowi. Osoby rejestrujące się w PUP były informowane i zachęcane do skorzystania z proponowanych form aktywizacji. O możliwości skorzystania z dofinansowania zatrudnienia osób zwolnionych z przyczyn pracodawcy w ramach prac interwencyjnych czy refundacji doposażenia stanowiska pracy byli też informowani pracodawcy. Niestety osoby zwalniane, najczęściej z powodu posiadania prawa do zasiłku i niskich płac oferowanych przez pracodawców, nie byli zbyt zainteresowani podejmowaniem pracy w okresie posiadania prawa do zasiłku ani też zdobywaniem nowych kwalifikacji.

W rezultacie PUP, wobec obawy o niewykorzystanie całości przyznanej kwoty dla wskazanej w programie grupy docelowej, dokonał zmian w projekcie polegających na poszerzeniu grupy docelowej o innych bezrobotnych, w szczególności będących w szczególnej sytuacji na rynku pracy, zmniejszeniu ilości beneficjentów, rezygnacji z prac interwencyjnych.

Zrealizowane działania po zmianach:

Beneficjanci z grupy docelowej programu tj. **bezrobotni zwolnieni z przyczyn niedotyczących pracownika: objętych 14 osób**, w tym 8 osób podniosło swoje kwalifikacje uczestnicząc w szkoleniach indywidualnych, 6 osób zostało zatrudnionych w ramach refundacji kosztów doposażenia stanowiska pracy.

Beneficjenci pozostali - 10 osób zostało zatrudnionych w ramach refundacji kosztów doposażenia stanowiska pracy.

Wydatki poniesione na w/w działania to kwota 293 339,52 zł, w tym **287 769,52 z kwoty dofinansowania** oraz 5 570,00 zł z limitu Algorytmu.

Projekt realizowany w ramach „**Programu zwiększającego aktywność zawodową osób bezrobotnych w wieku powyżej 45 roku życia**)

Okres realizacji projektu: 01.05.2009 r. do 31.03.2010 r.

Kwota dofinansowania: **154 100,00 zł**

Planowane działania: **8 beneficjentów** - osoby bezrobotne, w wieku pow. 50 r. życia – prace interwencyjne z doposażeniem stanowiska pracy dla skierowanego bezrobotnego.

Realizacja:

W projekcie wzięło udział **9 osób**. Zostały one zatrudnione w ramach prac interwencyjnych, przy czym za 9 osób pracodawcom zrefundowano koszty zatrudnienia i składki na ubezpieczenia społeczne, natomiast refundacja kosztów doposażenia stanowiska pracy dotyczyła 8 osób. Wydatki poniesione z kwoty dofinansowania projektu zamknęły się kwotą **153 929,31 zł** oraz z Algorytmu dopłacono do jednej refundacji 1 000,00 zł.

Projekt realizowany w ramach „Programu zwiększającego aktywność zawodową osób w wieku do 30 roku życia”

Okres realizacji projektu: 01.05.2009 r. do 31.03.2010 r.

Kwota dofinansowania: **151 600,00 zł**

Planowane działania: **45 osób bezrobotnych w wieku do 25 roku życia** – staże dla 40 osób oraz szkolenia indywidualne dla 5 osób interwencyjne z doposażeniem stanowiska Pracy dla skierowanego bezrobotnego.

Realizacja:

Projektem **zostało objętych 64 osoby**, w tym 8 osób podniosło swoje kwalifikacje poprzez udział w szkoleniach zawodowych, 20 osób zostało skierowanych na staż, 36 osobom umożliwiono przedłużenie umów stażowych poprzez sfinansowanie aneksów do wcześniej zawartych umów z Algorytmu.

Wydatki poniesione z kwoty dofinansowania projektu zamknęły się kwotą **150 712,19 zł**.

Projekt realizowany w ramach „Programu na rzecz rozwoju małej i średniej przedsiębiorczości”

Okres realizacji projektu: 01.05.2009 r. do 31.12.2009 r.

Kwota dofinansowania: **1 411 400,00 zł**

Planowane działania: refundacja kosztów doposażenia stanowiska pracy dla przedsiębiorców z sektora MSP i zatrudnienie na tych stanowiskach **83 osób bezrobotnych**

Realizacja:

W ramach programu zostało podpisanych **46 umów na 83 miejsca pracy**.

Wydatki poniesione z kwoty dofinansowania projektu zamknęły się kwotą **1 411 000,00 zł**.

5. Zamierzenia na rok 2010 z zakresu programów rynku pracy finansowanych z Funduszu Pracy

5.1. Limity środków Funduszu Pracy na aktywne formy na rok 2010

Wg stanu na 28 kwietnia 2010 r. (dzień składania informacji) Starosta Powiatu Nizańskiego otrzymał limit środków na ALGORYTM w wysokości **9 907,0 tys. zł.** Po pozytywnym zaopiniowaniu przez Powiatową Radę Zatrudnienia środki te zostały podzielone na :

- prace interwencyjne	- 790,5 tys. zł
- roboty publiczne	- 1 334,5 tys. zł
- staże	- 3 148,7 tys. zł
- szkolenia indywidualne oraz grupowe (Klub Pracy, ABC Przedsiębiorczości, Pracownik robót wykończeniowych, Brukarz)	- 798,9 tys. zł
- jednorazowe środki na podj. działalności gosp.	- 720,0 tys. zł
- refundacja wyposażenia stanowisk pracy	- 2 734,0 tys. zł
- prace społecznie użyteczne	- 240,8 tys. zł
- studia podyplomowe, koszty egzaminów	- 59,6 tys. zł
- przygotowanie zawodowe dorosłych	- 50,0 tys. zł
- stypendia (dalsza nauka)	- 10,0 tys. zł
- pozostałe instrumenty	- 20,0 tys. zł

Ponadto wg stanu na 30 kwietnia 2010 r. Powiatowy Urząd Pracy w Nisku złożył w 2010 r. dwa wnioski o dofinansowanie:

- 1) realizacji **projektu systemowego „Więcej szans w powiecie nizańskim”** do Podziałania 6.1.3 POKL, w którym planowana kwota dofinansowania wynosi **5 334,5 tys. zł.**- Aneks do umowy ramowej został podpisany dnia 12 kwietnia 2010 r.

W ramach projektu działania do realizacji w 2010 r. to *prace interwencyjne w JST, jednorazowe środki na podjęcie działalności gospodarczej, staże i szkolenia grupowe* (pozostałe grupowe wg planu szkoleń na rok 2010)

- 2) realizacji **Programu aktywizacji zawodowej osób do 30 roku życia** finansowanego z rezerwy Ministra na kwotę **518 tys. zł.** Planowane działania w ramach tego programu to *pomoc w podejmowaniu własnej działalności gospodarczej* poprzez szkolenia zawodowe w kierunku planowanej działalności gospodarczej, szkolenia z ABC Przedsiębiorczości, finansowanie kosztów egzaminów, licencji niezbędnych do prowadzenia planowanej działalności oraz udzielanie jednorazowych środków na podjęcie działalności gospodarczej.

5.2. Założenia projektu systemowego na rok 2010 w ramach Poddziałania 6.1.3 PO KL współfinansowanego z EFS

„Więcej szans w powiecie nizańskim” - projekt systemowy realizowany w ramach VI Priorytetu Programu Operacyjnego Kapitał Ludzki na lata 2007 – 2013.

Podziałanie 6.1.3 *Poprawa zdolności do zatrudnienia oraz podnoszenie poziomu aktywności zawodowej osób bezrobotnych.*

Instytucja Wdrażająca: Wojewódzki Urząd Pracy w Rzeszowie

Nr Umowy o Dofinansowanie Projektu: UDA-POKL.06.01.03-18-013/08-00

Termin realizacji: od 01.02.2008 r. do 31.12.2013 r. – Aneks Nr 8 do umowy

Beneficjenci ostateczni: **777 osób, w tym 322 osoby przechodzących z 2009 r. i 455 osób skierowanych w 2010 r.**

Cel strategiczny projektu: zwiększenie szans mieszkańców powiatu nizańskiego na zdobycie i utrzymanie zatrudnienia.

Działania:

W roku 2010 przewiduje się objęcie następującymi działaniami:

- staże - **455 osób** (w tym 270 przechodzących z 2009 r, 185osób skierowanych w 2010, w tym 100 osób w wieku do 25 roku życia i absolwenci szkół wyższych do 27 roku życia oraz 85 osób – pozostali z art.49 ustawy) z dodatkowym wsparciem w postaci zwrotu kosztów dojazdu i badań lekarskich,
- prace interwencyjne u pracodawców nie będących przedsiębiorcami - **90 osób** (w tym - 30 osób przechodzących z 2009 roku i 60 osób skierowanych w 2010 r.),

- szkolenia grupowe **110 osób**, w tym: profesjonalny sprzedawca -15 osób, kucharz – 10 osób, operator koparko-ładowarki i koparki kl.III -15 osób, sekretarka z elementami kadr i płac z językiem angielskim – 10 osób, kurs spawania metodą MAG i II stopień – 15 osób, bukietarz - florysta z obsługą kas fiskalnych – 10 osób, pracownik administracji biurowej – 10 osób, magazynier z obsługą wózków jezdniowych – 15 osób, opiekun osób chorych i starszych – 10 osób. Dodatkowe wsparcie: zwrot kosztów dojazdu, sfinansowanie kosztów badań lekarskich,
- jednorazowe środki na podjęcie działalności gospodarczej - **122 osoby** (w tym 22 przechodzące z 2009 r. i 100 osób nowych z 2010 r.),
- dla uczestników w/w działań przewiduje się także pomoc doradcy zawodowego oraz możliwość pomocy pośrednika pracy w aktywnym poszukiwaniu pracy

Ponadto w ramach projektu zostanie sfinansowany zakup materiałów biurowych na potrzeby projektu oraz działania promocyjne dot. projektu.

Koszty projektu w roku 2010: **5 389 500,00 zł**, w tym:

- **kwota dofinansowania z FP** w dyspozycji Samorządu Województwa: **5 334 500,00 zł**
- wkład własny: **55 000,00 zł**, w tym:
z FP w dyspozycji Powiatu (fakultatywne):55 000,00 zł.

6. Realizacja zadań z zakresu rehabilitacji zawodowej osób niepełnosprawnych finansowanych ze środków PFRONU

6.1. Informacja o realizacji zadań w roku 2009

W roku 2009 Rada Powiatu Nizańskiego określiła rodzaje zadań oraz wysokość środków Państwowego Funduszu Rehabilitacji Osób Niepełnosprawnych na realizację zadań z zakresu rehabilitacji zawodowej oraz zatrudniania osób niepełnosprawnych oraz podział tych środków na poszczególne zadania, o których mowa w ustawie z dnia 27 sierpnia 1997 r. o rehabilitacji zawodowej i społecznej oraz zatrudnianiu osób niepełnosprawnych (t.j. z 2008 r. Dz.U. Nr 14 poz. 92 z późn.zm.).

Powiatowy Urząd Pracy na zadania z zakresu rehabilitacji zawodowej i zatrudnienie osób niepełnosprawnych otrzymał w roku 2009 kwotę **123 000,- zł**

Z kwoty tej zostało wydatkowane 122 655,86 zł co stanowi 99,7 % przyznanego limitu.

Zwrot wydatków na instrumenty rynku pracy na rzecz osób niepełnosprawnych poszukujących pracy nie pozostających w zatrudnieniu (art.11)

Planowany na 2009 r. **limit w wysokości 89 500 zł** został wykorzystany w **wysokości 89 423,12 zł**. Wydatki na instrumenty rynku pracy **stanowiły 73 %** ogółu wydatków z PFRON.

W ramach w/w zadania:

- rozpatrzono 14 wniosków o zorganizowanie stażu dla osoby niepełnosprawnej poszukującej pracy nie pozostającej w zatrudnieniu, 14 załatwiono pozytywnie zawierając stosowne umowy, w ramach których staż rozpoczęło 14 osób niepełnosprawnych poszukujących pracy nie pozostających w zatrudnieniu,
- prowadzona była realizacja 6 umów przechodzących z roku 2008, realizacja zawartych umów obejmowała wypłatę stypendium, finansowanie kosztów badań lekarskich, zwrot

kosztów dojazdu do miejsca odbywania stażu, sporządzanie imiennych informacji PIT o naliczeniu, pobraniu i odprowadzaniu zaliczek na podatek dochodowy, sporządzanie informacji do ZUS o wysokości przychodów osiągniętych przez stażystów.

- na podstawie odpowiednich wniosków wypłacone zostały koszty badań lekarskich skierowanych do odbycia stażu osób niepełnosprawnych poszukujących Pracy nie pozostających w zatrudnieniu.

W roku 2009 staż ukończyło 9 osób niepełnosprawnych, 11 osób kontynuuje uczestnictwo w 2010 r.

Przyznanie osobie niepełnosprawnej jednorazowych środków na podjęcie działalności gospodarczej, rolniczej albo na wniesienie wkładu do spółdzielni socjalnej (art. 12 a ustawy o rehabilitacji (...))

Na w/w zadanie w roku 2009 nie zostały przyznane środki PFRON. Realizacja tego zadania obejmowała monitorowanie 3-ch umów zawartych w 2008 rok. Monitorowanie umów obejmuje okres 2-ch lat.

Zwrot kosztów wyposażenia stanowiska pracy dla osoby niepełnosprawnej (art. 26 e ustawy o rehabilitacji (...))

Na w/w zadanie nie zostały przyznane środki PFRON. Realizacja tego zadania obejmowała monitorowanie 6 umów zawartych w 2008 roku. Monitorowanie umów obejmuje okres 36-ciu miesięcy zatrudnienia osób niepełnosprawnych skierowanych przez PUP na wyposażone ze środków PFRON stanowiska

Refundacja 60 % wynagrodzenia oraz składek na ubezpieczenie społeczne zatrudnionych niepełnosprawnych (art. 26 f ustawy o rehabilitacji(...))

Limit środków na realizację tego zadania **wynosił 33 500,00 zł** co stanowi **2,9 %** ogółu wydatków z PFRON. Realizacja zadania dotyczyła 4-ch umów z 2008 r., w ramach których dokonano wypłaty 27 refundacji na kwotę na kwotę ogółem **33 233,00 zł**.

Powiatowy Urząd Pracy w Nisku ponadto w sposób ciągły współpracował z organami rentowymi, udzielał informacji osobom niepełnosprawnym z zakresu orzecznictwa o stopniu

niepełnosprawności, przyznawania świadczeń rentowych, praw osób niepełnosprawnych z zakresu rehabilitacji zawodowej i społecznej. Pomagał też pracodawcom w rozwiązywaniu problemów przy zatrudnianiu osób niepełnosprawnych, informował o uprawnieniach i obowiązkach wynikających z zatrudniania osób niepełnosprawnych.

6.2. Podział środków PFRON w 2010 r.

PAŃSTWOWY FUNDUSZ REHABILITACJI OSÓB NIEPEŁNOSPRAWNYCH (PFRON) pismem z dnia 09.02.2010 r. przekazał informację o wysokości środków przypadających według algorytmu w 2010 r. na realizację zadań powiatu określonych w ustawie z dnia 27 sierpnia 1997 r. o rehabilitacji zawodowej i społecznej oraz zatrudnianiu osób niepełnosprawnych (Dz. U. z 2008 r. nr 14 poz.92 z późn. zm.). W 2010 r. to kwota 1 192 657,00 zł. Z tej kwoty PUP w Nisku otrzymał na 2010 r. **kwotę 180 000,00 zł** na realizację zadań z zakresu rehabilitacji zawodowej i zatrudniania osób niepełnosprawnych (Uchwała Rady Powiatu Nizańskiego Nr XXXVII/236/2010 z dnia 16.03.2010 r.) z przeznaczeniem na:

- 1) **art. 11** - finansowanie wydatków na instrumenty lub usługi rynku pracy określone w ustawie o promocji w odniesieniu do osób niepełnosprawnych zarejestrowanych jako poszukujące pracy nie pozostające w zatrudnieniu – **120 000 zł**
- 2) **art. 12a** - przyznawanie osobom niepełnosprawnym jednorazowych środków na podjęcie działalności gospodarczej, rolniczej albo na wniesienie wkładu do spółdzielni socjalnej – **60 000 zł**

Na pozostałe zadanie m.in. na art. 26 e (refundacja doposażeń stanowisk pracy), art. 38, 40 (szkolenia i przekwalifikowania) na rok 2010 nie przewidziano żadnych środków.

7. Wydatki poniesione przez Powiatowy Urząd Pracy w Nisku w 2009 roku

7.1. Wydatki z Funduszu Pracy

W roku 2009 Powiatowy Urząd Pracy w Nisku dokonał realizacji wydatków z Funduszu Pracy na kwotę **23.395.723,83** zł, w tym:

- zasiłki dla bezrobotnych w tym: dodatki aktywizacyjne, stypendia dalsza nauka - **9.808.551,53** zł
- zadania dotyczące finansowania programów na rzecz promocji zatrudnienia, łagodzenia skutków bezrobocia i aktywizacji zawodowej, określone w § 2 ust. 1 pkt 1 rozporządzenia Rady Ministrów z dnia 28 września 2004 r. w sprawie algorytmu ustalania kwot środków Funduszu Pracy na finansowanie zadań w województwie (Dz. U. Nr 224, poz. 2273 z późn. zm.) - **12.806.575,62** zł
- pozostałe zadania określone w § 2 ust. 1 pkt 2 w/w rozporządzenia - **780.596,68** zł.

Szczegółowe wydatki z Funduszu Pracy przedstawia tabela nr 9.

Limit FP na realizację zadań na rzecz przeciwdziałania bezrobociu w 2009 r. wynosił **12.816.800,00** zł. Wypłacono na ten cel kwotę - **12.806.575,62** zł. Zadanie na koniec 2009 roku zostało wykonane w 99,92%.

Wydatki z Funduszu Pracy za 2009 rok

Tabela Nr 9

WYDATKI OGÓŁEM:	23.395.723,83
Zasiłki, w tym:	9.808.551,53
- zasiłki dla bezrobotnych	9.625.642,83
- dodatki aktywizacyjne	171.928,20
- stypendia dalsza nauka	10.980,50
Aktywne formy ogółem – z tego na:	12.806.575,62
- szkolenia	437.348,33
- prace interwencyjne	611.539,31
- roboty publiczne	703.122,37
- prace społecznie użyteczne	149.336,46
- stypendia	5.520.991,56
- środki na dział. gospodarczą	2.642.500,00
- koszty doposażenia stanowiska pracy	2.526.000,00
- koszty dojazdu	152.139,32
- badania	35.450,00
- koszty studiów podyplomowych	21.332,90
- KRUS	6.684,00
- opieka nad dzieckiem	131,37
Pozostałe wydatki:	780.596,68
- prowizje bankowe	21.127,97
- opłaty pocztowe	70.222,94
- sieć informatyczna	451.955,96
- szkolenie pracowników	188.367,91
- klub pracy	1.921,91
- dod. dla pośredników	19.181,30
- koszty obsługi r-ku FP	1.200,00
- poradnictwo	906,76
- promocja	15.000,00
- koszty audytu zewnętrznego	10.675,00
- koszty sądowe	36,93

7.2. Wydatki budżetowe poniesione przez Powiatowy Urząd Pracy w Nisku w 2009 roku

Powiatowy Urząd Pracy w Nisku w 2009 roku otrzymał dotację na zadania bieżące w kwocie **1.951.037,00 zł**. Wydatki zostały wykonane w 99,99 %.

Poniesione wydatki w kwocie **1.950.939,92 zł** dotyczyły realizacji wynagrodzeń osobowych pracowników i pochodnych od płac w kwocie **1.710.348,69 zł** oraz pozostałych wydatków na kwotę **240.591,23 zł**.

Ponadto w 2009 roku Urząd Pracy na finansowanie składek na ubezpieczenie zdrowotne bezrobotnych bez prawa do zasiłku wydał **2.271.054,72 zł**.

Szczegółowe dane dotyczące wydatków budżetowych poniesionych przez PUP w Nisku zawarte są w załączniku nr 1.

Wydatki budżetowe za 2009 rok**Dział 853 Rozdział 85333**

Dotacja przyznana na realizację zadań na 2009 rok wynosi - 1.951.037,00 zł

Na dzień 31.12.2009 r. poniesiono wydatki w kwocie 1.950.939,92 zł, co stanowi 99,99%.

Zrealizowane wydatki dotyczą poniesionych kosztów z tytułu:

§ 4010	Wynagrodzenie osobowe	
	Plan	1.273.461,00
	Wydatki	1.273.459,55
§ 4018	Wynagrodzenie osobowe – Poddziałanie 6.1.2	
	Plan	88.655,00
	Wykonanie	88.654,61
§ 4040	Plan na dodatkowe wynagrodzenie roczne wynosi	
	Plan	94.039,00
	Wydatki	94.038,60
§ 4048	Dodatkowe wynagrodzenie roczne - Poddziałanie 6.1.2	
	Plan	4.391,00
	Wykonanie	4.390,79
§ 4110	Składki na ubezpieczenie społeczne	
	Plan	202.860,00
	Wydatki	202.851,90
§ 4118	Składki ZUS – Poddziałanie 6.1.2	
	Plan	13.374,00

	Wykonanie	13.373,81
§ 4120	Składki na Fundusz Pracy	
	Plan	31.430,00
	Wykonanie	31.403,93
§ 4128	Składki FP - Poddziałanie 6.1.2	
	Plan	2.175,00
	Wykonanie	2.175,50
§ 3020	Wydatki osobowe niezliczone do wynagrodzeń	
	Plan	2.150,00
	Wykonanie	2.150,00
§ 4210	Zakup materiałów i wyposażenia	
	Plan	44.062,00
	Wykonanie	44.062,00
	w tym:	
	- zakup paliwa	5.789,47
	- prenumerata prasy, publikacji, DZ.U, MP	12.426,73
	- zakup materiałów biurowych	7.321,80
	- zakup środków czystości	4.349,55
	- zakup wody	579,81
	- zakup drobnego sprzętu biurowego (radiomagnetofon, aparaty tel., biurka, szafki, zamki, fotele, wycieraczki, baterie, żarówki, przedłużacze itp.)	13.594,64
§ 4260	Zakup energii	
	Plan	60.100,00
	Wykonanie	60.066,53
	w tym:	

- energia elektryczna	33.872,22
- energia cieplna	25.266,47
- zużycie wody	927,84

§ 4270	Zakup usług remontowych	
	Plan	5.000,00
	Wykonanie	5.000,00

Wydatki dotyczą remontu łazienki i usług konserwacyjno-naprawczych urządzeń.

§ 4280	Zakup usług zdrowotnych	
	Plan	1.950,00
	Wykonanie	1.950,00

Wydatki dotyczą kosztów badań lekarskich pracowników.

§ 4300	Pozostałe wydatki	
	Plan	12.910,00
	Wykonanie	12.882,93

w tym:

- abonament radiowy	535,90
- wywóz nieczystości	2.683,60
- prowizje bankowe	501,60
- usługi komunalne	1.197,03
- inne usługi	7.964,80

(dot. pakowania i wysyłki publikacji, mycia
samoch. służbowego, naprawcze urządzeń)

§ 4308	Pozostałe wydatki – Poddziałanie 6.1.2	
	Plan	24.031,00
	Wykonanie	24.030,80

Wydatki dotyczą badania rynku pracy.

§ 4360	Opłaty z tyt. zakupu usług telekom. telefonii komórkowej	
	Plan	2.782,00
	Wykonanie	2.781,60
§ 4430	Różne opłaty i składki	
	Plan	7.020,00
	Wykonanie	7.019,88
	w tym:	
	- ubezpieczenie mienia, samochodu służbowego i opłata roczna z tyt. trwałego zarządu	
§ 4440	Odpis na ZFŚS	
	Plan	55.169,00
	Wykonanie	55.169,00
§ 4480	Podatek od nieruchomości	
	Plan	5.707,00
	Wykonanie	5.707,00
§ 4708	Szkolenia pracowników niebędących członkami korpusu służby cywilnej	
	Plan	2.760,00
	Wykonanie	2.760,00
§ 4708	Szkolenia pracowników niebędących członkami korpusu służby cywilnej - Poddziałanie 6.1.2	
	Plan	17.011,00
	Wykonanie	17.011,49

Dział 851 Rozdział 85156

§ 4130	Składki na ubezpieczenie zdrowotne	
	Plan	2.292.765,00
	Wykonanie	2.271.054,72
		tj. 99,05 %

Poniesione wydatki dotyczą składki na ubezpieczenie zdrowotne za osoby bezrobotne bez prawa do zasiłku.