

**Powiatowy Urząd Pracy  
w Nisku**

**Informacja  
o realizacji zadań wynikających z ustawy  
o promocji zatrudnienia i instytucjach rynku pracy  
za rok 2008**

Nisko, kwiecień 2009 r.

## SPIS TREŚCI

<b>1. Ogólna charakterystyka zadań wykonywanych przez Powiatowy Urząd Pracy.....</b>	<b>3</b>
<b>2. Informacja o sytuacji na nizańskim rynku pracy.....</b>	<b>7</b>
<b>2.1. Struktura bezrobotnych.....</b>	<b>7</b>
<b>2.2. Zmiany zachodzące na rynku pracy dotyczące bezrobocia w 2008 r.....</b>	<b>16</b>
<b>3. Realizacja zadań z zakresu instrumentów, usług i programów rynku pracy w roku 2008.....</b>	<b>17</b>
<b>3.1. Usługi rynku pracy .....</b>	<b>17</b>
3.1.1. Pośrednictwo pracy.....	17
3.1.2. Usługi EURES .....	18
3.1.3. Poradnictwo zawodowe i informacja zawodowa.....	19
3.1.4. Pomoc w aktywnym poszukiwaniu pracy.....	20
<b>3.2. Programy na rzecz promocji zatrudnienia, łagodzenia skutków bezrobocia i aktywizacji zawodowej.....</b>	<b>21</b>
3.2.1. Limity środków FP na realizację programów rynku pracy w roku 2008 i ich wykorzystanie .....	21
3.2.2. Realizacja aktywnych form przeciwdziałania bezrobociu .....	24
3.2.3. Opis realizacji w roku 2008 projektu systemowego w ramach Programu Operacyjnego Kapitał Ludzki.....	30
3.2.4. Opis realizacji programu centralnego finansowanego z rezerwy dysponenta Funduszu Pracy .....	33
<b>4. Zamierzenia na rok 2009 z zakresu programów rynku pracy finansowanych z Funduszu Pracy .....</b>	<b>36</b>
<b>4.1. Limity środków Funduszu Pracy na aktywne formy na rok 2009 .....</b>	<b>36</b>
<b>4.2. Założenia projektu systemowego na rok 2009 w ramach Poddziałania 6.1.3 PO KL współfinansowanego z EFS .....</b>	<b>37</b>
<b>5. Realizacja zadań z zakresu rehabilitacji zawodowej osób niepełnosprawnych finansowanych ze środków PFRONU .....</b>	<b>40</b>
<b>6. Wydatki poniesione przez Powiatowy Urząd Pracy w Nisku w 2007 roku.....</b>	<b>44</b>
<b>6.1. Wydatki z Funduszu Pracy.....</b>	<b>44</b>
<b>6.2. Wydatki budżetowe poniesione przez Powiatowy Urząd Pracy w Nisku w 2008 roku .....</b>	<b>46</b>

# **1. Charakterystyka zadań wykonywanych przez Powiatowy Urząd Pracy.**

Powiatowy Urząd Pracy w Nisku jest jednostką organizacyjną Powiatu Nizańskiego, powołaną do wykonywania zadań publicznych wynikających z przepisów:

1. Ustawy z dnia 20 kwietnia 2004 r. o promocji zatrudnienia i instytucjach rynku pracy (tekst jednolity Dz. U z 2008 r. Nr 69, poz. 415 z późn. zm.),
2. Ustawy z dnia 13 października 1998 r. przepisy wprowadzające ustawy reformujące administrację publiczną (Dz. U. Nr 133, poz. 872 z późn. zm.),
3. Ustawy z dnia 5 czerwca 1998 r. o samorządzie powiatowym (Dz. U. z 2001 r. Nr 142, poz. 1592 z późn. zm.),
4. Ustawy z dnia 27 sierpnia 1997 r. o rehabilitacji zawodowej i społecznej oraz zatrudnianiu osób niepełnosprawnych (Dz. U z 2008 r. Nr 14, poz. 92 z późn. zm.),
5. Ustawy z dnia 30 czerwca 2005 r. o finansach publicznych (Dz. U. Nr 249, poz. 2104 z późn. zm.),
6. Innych obowiązujących aktów prawnych.

Urząd jest jednostką organizacyjną Powiatu Nizańskiego działającą w formie jednostki budżetowej, wchodzi w skład powiatowej administracji zespolonej, a bezpośredni nadzór nad Urzędem sprawuje Starosta. Obszarem działania Urzędu jest teren Powiatu Nizańskiego obejmujący następujące gminy: Nisko, Rudnik nad Sanem, Ulanów, Jeżowe, Harasiuki, Jarocin, Krzeszów. Siedziba Urzędu znajduje się na terenie miasta Nisko.

Przedmiotem działania Urzędu jest promocja zatrudnienia, łagodzenia skutków bezrobocia oraz aktywizacja zawodowa, działania te są realizowane w szczególności w zakresie:

- 1/ polityki rynku pracy,
- 2/ usług rynku pracy,
- 3/ instrumentów rynku pracy,
- 4/ rehabilitacji zawodowej osób niepełnosprawnych,
- 5/ praw i obowiązków związanych z członkostwem Polski w Unii Europejskiej.

Niniejsza informacja ma na celu przedstawienie działań podejmowanych przez Powiatowy Urząd Pracy w Nisku w 2008 r. w celu zmniejszenia bezrobocia. Trudną rzeczą jest pogodzenie interesów wszystkich partnerów rynku pracy. Z jednej strony bezrobotni chcą znaleźć odpowiednią pracę z godziwym wynagrodzeniem, z drugiej strony pracodawcy chcą pozyskać wykwalifikowanych pracowników, najchętniej miejscowych, którzy zgodzą się pracować za najniższe wynagrodzenie. Informacja została przygotowana w oparciu o zadania przypisane samorządowi Powiatu Nizańskiego, a realizowane przez Powiatowy Urząd Pracy w Nisku, do których należy m.in.: pozyskiwanie i gospodarowanie środkami finansowymi na realizację zadań z zakresu aktywizacji lokalnego rynku pracy, prowadzenie pośrednictwa pracy i poradnictwa zawodowego, inicjowanie i wdrażanie instrumentów rynku pracy, inicjowanie, organizowanie i finansowanie projektów lokalnych i innych działań na rzecz aktywizacji bezrobotnych oraz współdziałanie z instytucjami rynku pracy w tym z Powiatową Radą Zatrudnienia

W roku 2008 zarejestrowano **4394** osób bezrobotnych i **69** poszukujących pracy. Po odbyciu zasadniczej służby wojskowej zarejestrowano **101** osób. Średnia miesięczna liczba rejestracji w roku 2008 wynosiła **372**. Największą liczbę rejestracji odnotowano w miesiącach: styczeń i wrzesień, najmniejszą w lutym i marcu.

Szczegółowe dane liczbowe przedstawia poniższa tabela Nr 1

2008	BEZROBOTNI				POSZUKUJĄCY PRACY						OGÓŁEM
	OGÓŁEM	KOBIECY	MĘŻCZYŹNI		OG.(8 +10)	w tym na transfer	K.	w tym na transfer	M.	w tym na transfer	
			OG.	w tym po wojsku							
1	2	3	4	5	6	7	8	9	10	11	12
styczeń	421	198	223	5	8	2	5	1	3	1	429
luty	318	134	184	18	2	1	1	-	1	1	320
marzec	269	100	169	3	4	1	3	-	1	1	273
kwiecień	331	149	182	17	8	1	4	1	4	-	339
maj	343	195	148	10	7	-	3	-	4	-	350
czerwiec	345	183	162	15	-	-	-	-	-	-	345
lipiec	392	200	192	3	3	1	-	-	3	1	395
sierpień	413	204	209	9	7	2	2	-	5	2	420
wrzesień	461	243	218	3	6	2	3	-	3	2	467
październik	391	182	209	9	1	-	1	-	-	-	392
listopad	391	169	222	4	11	5	2	-	9	5	402
grudzień	319	121	198	5	12	9	4	2	8	7	331
<b>OGÓŁEM</b>	<b>4394</b>	<b>2078</b>	<b>2316</b>	<b>101</b>	<b>69</b>	<b>24</b>	<b>28</b>	<b>4</b>	<b>41</b>	<b>20</b>	<b>4463</b>

W rejestracji są sporządzane dokumenty zgłoszeniowe dot. ubezpieczenia społecznego i zdrowotnego osób bezrobotnych. Miesięcznie drukuje się około **1000** sztuk. Ponadto wydano 483 legitymacje ubezpieczeniowe dla osób bezrobotnych.

W Dziale Ewidencji Świadczeń i Informacji w roku 2008r. wydano łącznie **11 540** decyzji w tym:

- **3109** dot. osób z prawem do zasiłku,
- **1241** dot. osób pobierających stypendia stażowe, dodatki szkoleniowe,
- **392** dot. osób pobierających dodatki aktywizacyjne oraz stypendia z tyt. podjęcia dalszej nauki w szkole,
- **6798** dot. osób bez prawa do zasiłku.

Wniesiono **7** odwołań od decyzji , z których **4** zostało utrzymane w mocy przez wojewodę, a pozostałe **3** zostały uchylone we własnym zakresie.

W roku 2008 w Powiatowym Urzędzie Pracy wydano:

- około **5320** zaświadczeń dla osób bezrobotnych, w celu przedłożenia różnym instytucjom takim jak: szkoły, uczelnie, OPS;
- **211** zaświadczeń o wysokości wypłaconego zasiłku na druku ZUS Rp-7 dla bezrobotnych ubiegających się o ustalenie kapitału początkowego dla potrzeb przyszłej emerytury;
- **2411** informacji podatkowych PIT-11 dla osób bezrobotnych, które pobierały świadczenia.

Ponadto każdego miesiąca sporządzono:

- ponad **100** list wypłat świadczeń dla około **1200** osób (tj. zasiłki dla bezrobotnych, stypendia stażowe, szkoleniowe, przygotowanie zawodowe, dodatki szkoleniowe, dodatki aktywizacyjne);
- raporty kwot składek zdrowotnych dla około **2500** bezrobotnych bez prawa do zasiłku;
- raporty z list wypłat – kwoty składek społecznych dla około **1100** osób;
- raporty RMUA tj. informacja o wysokości składek odprowadzonych do ZUS na ubezpieczenie społeczne.

## **2. Informacja o sytuacji na nizańskim rynku pracy.**

### **2.1. Struktura bezrobotnych**

Według stanu na 31.12.2008 r. w Powiatowym Urzędzie Pracy w Nisku było zarejestrowanych:

Ogółem: **4439** bezrobotnych

w tym: **2408 (54,25%)** kobiet,

: **2837 (63,91%)** zamieszkałych na wsi,

: **134 (3,02%)** zwolnionych z przyczyn zakładu pracy,

: **1045 (23,54%)** zarejestrowanych po raz pierwszy jako bezrobotni,

: **1030 (23,20%)** to osoby młode do 25 roku życia.

Zestawienie liczby bezrobotnych według gmin i miast powiatu nizańskiego na koniec grudnia 2008 roku przedstawia tabela Nr 2

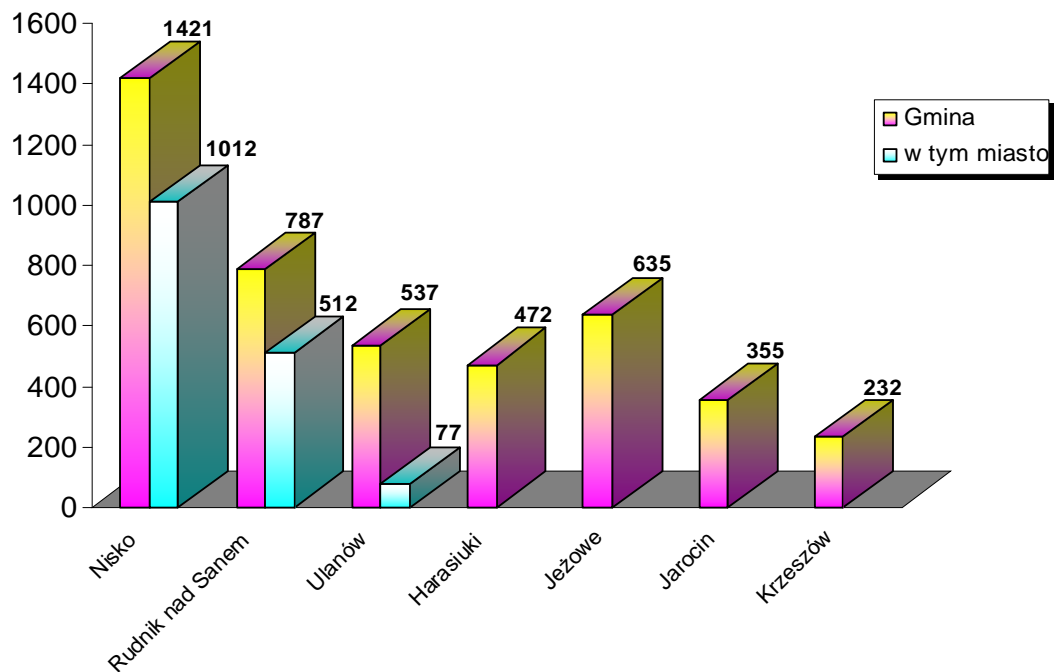
Tabela Nr 2

**ZESTAWIENIE LICZBY BEZROBOTNYCH WEDŁUG GMIN I MIAST  
stan na dzień 31 grudnia 2008 r.**

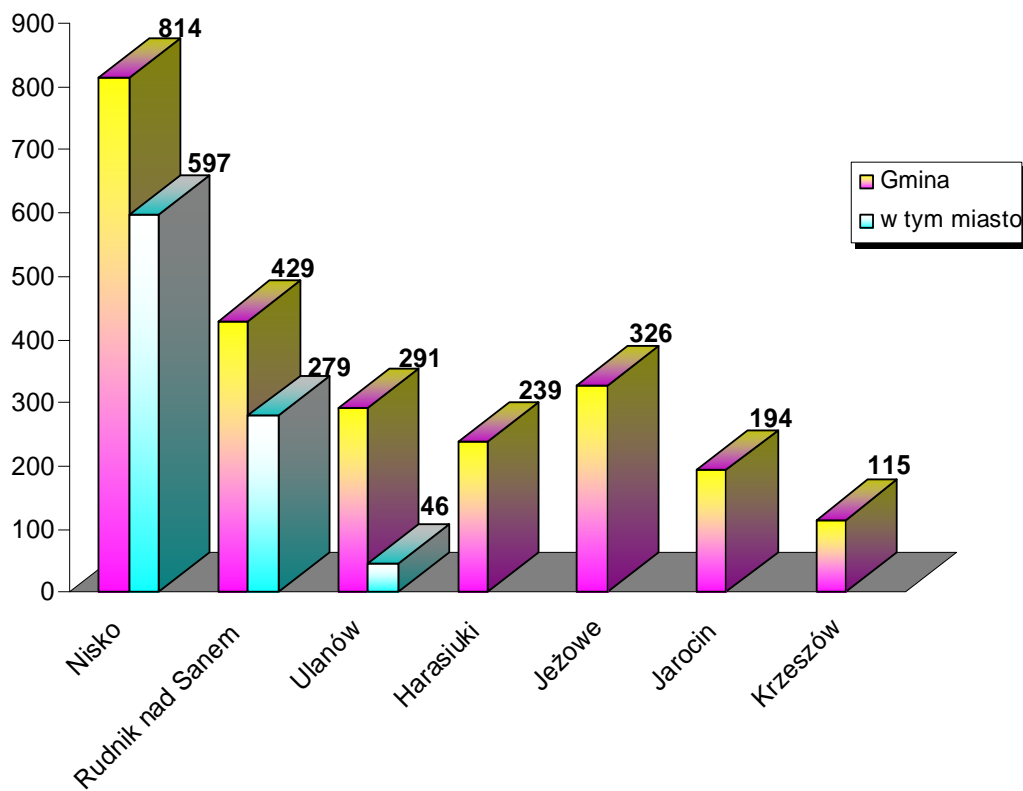
Wyszczególnienie	Liczba zarejestrowanych bezrobotnych			
	OGÓŁEM	KOBIEТЫ	z prawem do zasiłku	
			ogółem	kobiety
Nisko G i M /181205/	1421	814	296	124
w tym miasto	1012	597	199	89
Rudnik G i M /181206/	787	429	116	49
w tym miasto	512	279	73	32
Ulanów G i M /181207/	537	291	106	54
w tym miasto	77	46	13	8
Harasiuki /181201/	472	239	86	35
Jarocin /181202/	355	194	63	30
Jeżowe /181203/	635	326	127	43
Krzeszów /181204/	232	115	42	12
<b>RAZEM</b>	<b>4439</b>	<b>2408</b>	<b>836</b>	<b>347</b>



ZESTAWIENIE LICZBY BEZROBOTNYCH WEDŁUG GMIN I MIAST  
stan na dzień 31 grudnia 2008 r. - OGÓŁEM



ZESTAWIENIE LICZBY BEZROBOTNYCH WEDŁUG GMIN I MIAST  
stan na dzień 31 grudnia 2008 r. - KOBIECY



Wybrane dane o sytuacji na rynku pracy w miesiącu grudniu 2008 r. przedstawia tabela Nr 3

### Wybrane dane o sytuacji na rynku pracy w miesiącu grudniu 2008 r.

Tabela Nr 3

Wyszczególnienie	Ogółem	w tym kobiety
Liczba bezrobotnych w końcu miesiąca sprawozdawczego	<b>4439</b>	<b>2408</b>
Liczba ofert pracy aktualnych w końcu miesiąca sprawozdawczego	<b>10</b>	
Liczba ofert pracy zgłoszonych w miesiącu sprawozdawczym	<b>35</b>	
Liczba bezrobotnych zarejestrowanych w miesiącu sprawozdawczym	<b>387</b>	

#### **2. ZMIANY ZACHODZĄCE NA RYNKU PRACY.**

W PUP w Nisku w miesiącu grudniu 2008 r. nastąpił spadek liczby nowych rejestracji w stosunku do miesiąca listopada 2008 r. Zmniejszyła się liczba osób wyłączonych z ewidencji bezrobotnych w stosunku do poprzedniego miesiąca. W końcu miesiąca sprawozdawczego nastąpił wzrost liczby bezrobotnych:

- dla ogółem zarejestrowanych: wzrost o 75 osób,
- dla zarejestrowanych bezrobotnych mężczyzn: wzrost o 56 osób,
- dla zarejestrowanych bezrobotnych kobiet: wzrost o 19 osób.

#### **Zwolnienia grupowe w PUP w Nisku w miesiącu grudniu 2008 r.**

Zgłoszenia zwolnień z przyczyn dotyczących zakładów pracy w okresie sprawozdawczym nie wystąpiły.

Zgłoszenia zwolnień z przyczyn dotyczących zakładów pracy aktualne na koniec okresu sprawozdawczego nie wystąpiły.

Zwolnienia z przyczyn dotyczących zakładów pracy w okresie sprawozdawczym nie wystąpiły.

Podział bezrobotnych wg czasu pozostawania bez pracy, wieku, poziomu wykształcenia i stażu pracy na koniec 2008 roku przedstawia tabela Nr 4, 5 i 6 oraz wykresy.

Tabela Nr 4

Bezrobotni ogółem wg czasu pozostawania bez pracy, wieku ,poziomu wykształcenia i stażu pracy  
stan na koniec IV kwartału 2008 r.

Wyszczególnione			Liczba bezrobotnych razem	Z tego czas pozostawania bez pracy w miesiącach						Liczba bezrobotnych kobiet	Z tego czas pozostawania bez pracy w miesiącach					
				do 1	1 - 3	3 - 6	6 - 12	12 - 24	pow. 24		do 1	1 - 3	3 - 6	6 - 12	12 - 24	pow. 24
0			1	2	3	4		6	7	8	9	10	11	12	13	14
Czas pozostawania bez pracy w m-cach	do 1	01	313	313	-	-	-	-	-	131	131	-	-	-	-	-
	1-3	02	837	-	837	-	-	-	-	386	-	386	-	-	-	-
	3-6	03	747	-	-	747	-	-	-	397	-	-	397	-	-	-
	6-12	04	655	-	-	-	655	-	-	351	-	-	-	351	-	-
	12-24	05	637	-	-	-	-	637	-	358	-	-	-	-	358	-
	pow.24	06	2150	-	-	-	-	-	1250	785	-	-	-	-	-	-
Wiek w latach	18-24	07	1030	118	287	242	169	133	81	561	48	135	124	101	88	65
	25-34	08	1219	80	213	244	204	193	285	717	32	105	134	109	126	211
	35-44	09	977	50	166	133	130	137	361	587	20	91	70	78	77	251
	45-54	10	954	55	135	107	115	143	399	474	27	48	68	51	60	220
	55-59	11	223	9	31	18	33	23	109	69	4	7	1	12	7	38
	60-64 lata	12	36	1	5	3	4	8	15	-	-	-	-	-	-	-
Wykształcenie	wyższe	13	304	30	82	71	46	34	41	204	19	54	46	31	24	30
	Policealne i średnie zawodowe	14	1048	88	204	208	171	161	216	654	38	104	120	99	112	181
	średnie ogólnokształcące	15	483	29	106	97	92	74	85	389	19	80	73	75	64	78
	zasadnicze zawodowe	16	1394	87	248	230	199	200	430	667	30	90	97	86	97	267
	Podstawowe i niepełne-podstawowe	17	1210	79	197	141	147	168	478	494	25	58	61	60	61	229
Staż pracy ogółem	do 1 roku	18	644	58	106	94	76	85	225	351	26	45	56	48	48	128
	1 - 5	19	1065	79	202	216	177	144	247	536	33	92	105	85	76	145
	5 - 10	20	551	39	90	98	78	78	168	287	17	37	47	41	43	102
	10 - 20	21	709	39	134	99	106	97	234	408	17	57	52	62	60	160
	20 - 30	22	375	18	60	52	66	69	110	138	4	17	23	23	22	49
	30 i więcej lat	23	50	7	10	11	8	5	9	14	2	6	3	2	0	1
	bez stażu	24	1045	73	235	177	144	159	257	674	32	132	111	90	109	200
<b>Ogółem</b>	25	<b>4439</b>	<b>313</b>	<b>837</b>	<b>747</b>	<b>655</b>	<b>637</b>	<b>1250</b>	<b>2408</b>	<b>131</b>	<b>386</b>	<b>397</b>	<b>351</b>	<b>358</b>	<b>785</b>	

Tabela Nr 5

Bezrobotni ogółem będący w szczególnej sytuacji na rynku pracy  
stan na koniec IV kwartału 2008r.

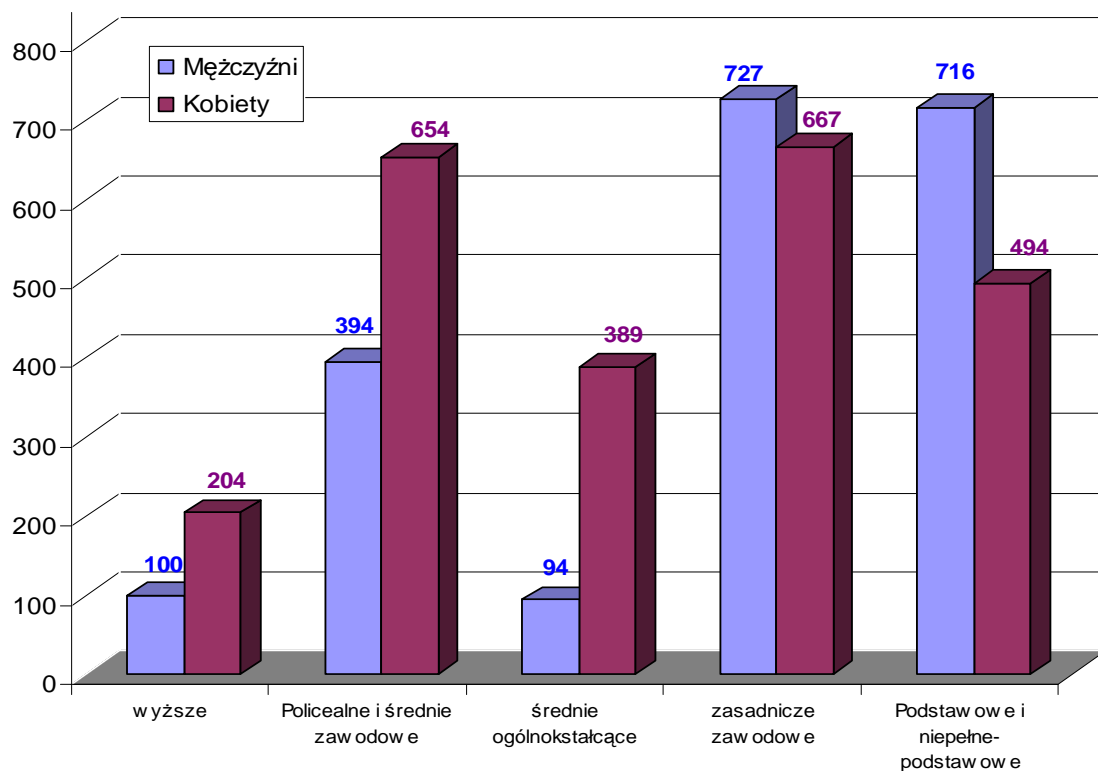
Wyszczególnione			Liczba bezrobotnych razem	Będący w szczególnej sytuacji na rynku pracy (z rubryki 1)								
				do 25 roku życia	długotrwale	pow. 50 roku życia	bez kwalifikacji zawodowych	bez doświadczenia zawodowego	bez wykształcenia średniego	samotnie wychowujący dziecko do 18 roku życia	körzy po odbyciu kary pozbawienia wolności nie podjęli zatrudnienia	niepełnosprawni
0			1	2	3	4	5	6	7	8	9	10
Czas pozostawania bez pracy w m-cach	do 1	26	313	118	60	34	64	98	166	8	4	4
	1-3	27	837	287	206	94	179	276	445	21	7	17
	3-6	28	747	242	185	67	135	219	371	20	1	14
	6-12	29	655	169	164	84	165	173	346	19	7	8
	12-24	30	637	133	636	96	173	197	368	24	7	15
	pow.24	31	1250	81	1228	327	479	305	908	53	9	8
Wiek w latach	18-24	32	1030	1030	339	-	295	716	354	34	3	12
	25-34	33	1219	-	629	-	191	372	592	56	5	14
	35-44	34	977	-	643	-	267	109	716	32	6	16
	45-54	35	954	-	674	-	302	52	720	22	16	19
	55-59	36	223	-	167	-	117	16	190	1	5	5
	60-64 lata	37	36	-	27	-	23	3	32	0	0	0
Wykształcenie	wyższe	38	304	68	109	13	-	135	-	7	0	7
	Policealne i średnie zawodowe	39	1048	325	530	100	-	362	-	31	0	16
	średnie ogólnokształcące	40	483	283	206	28	302	260	-	13	0	4
	zasadnicze zawodowe	41	1394	201	814	195	-	215	1394	35	15	23
	Podstawowe i niepełne-podstawowe	42	1210	153	820	366	893	296	1210	59	20	16
Staż pracy ogółem	do 1 roku	43	644	164	414	91	172	223	354	23	14	7
	1 - 5	44	1065	237	548	80	209	-	620	41	7	12
	5 - 10	45	551	9	321	63	127	-	390	16	5	9
	10 - 20	46	709	0	435	173	199	-	518	17	3	12
	20 - 30	47	375	0	226	215	95	-	280	5	4	10
	30 i więcej lat	48	50	0	18	45	14	-	37	0	0	1
	bez stażu	49	1045	620	517	35	379	1045	405	43	2	15
<b>Ogółem</b>		<b>50</b>	<b>4439</b>	<b>1030</b>	<b>2479</b>	<b>702</b>	<b>1195</b>	<b>1268</b>	<b>2604</b>	<b>145</b>	<b>35</b>	<b>66</b>

Tabela Nr 6

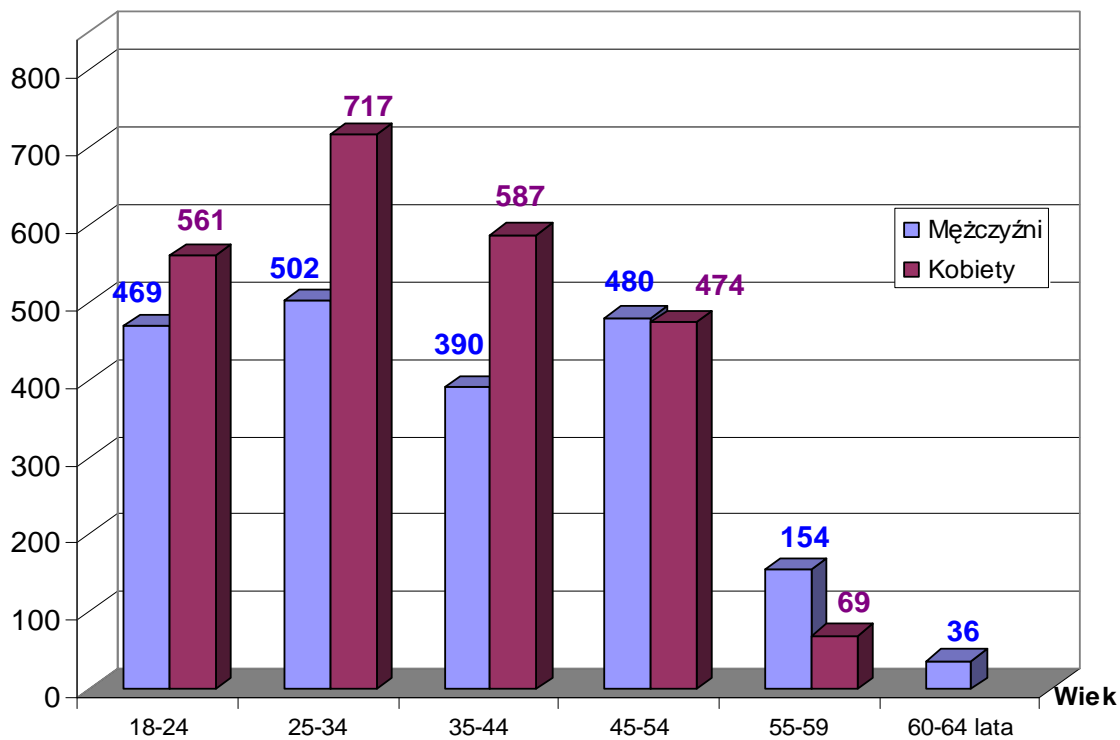
Bezrobotne kobiety będące w szczególnej sytuacji na rynku pracy  
stan na koniec IV kwartału 2008 r.

Wyszczególnione			Liczba bezrobotnych razem	Będące w szczególnej sytuacji na rynku pracy (z rubryki 1)									
				do 25 roku życia	długotrwale	pow. 50 roku życia	bez kwalifikacji zawodowych	bez doświadczenia zawodowego	bez wykształcenia średniego	samotnie wychowujący dziecko do 18 roku życia	którzy po odbyciu kary pozbawienia wolności nie podjęli zatrudnienia	niepełnosprawni	które nie podjęły zatrudnienia po urodzeniu dziecka
0			1	2	3	4	5	6	7	8	9	10	11
Czas pozostawania bez pracy w m-cach	do 1	51	131	48	35	15	32	44	55	8	0	4	17
	1-3	52	386	135	108	30	97	146	148	19	1	10	64
	3-6	53	397	124	124	27	84	131	158	17	0	7	71
	6-12	54	351	101	90	33	104	109	146	16	0	4	50
	12-24	55	358	88	357	28	96	127	158	20	0	8	95
	pow.24	56	785	65	770	140	266	226	496	50	1	5	276
Wiek w latach	18-24	57	561	561	219	-	227	411	147	34	0	6	95
	25-34	58	717	-	438	-	110	260	280	52	1	9	255
	35-44	59	587	-	427	-	148	77	374	28	1	11	157
	45-54	60	474	-	347	-	152	30	307	15	0	10	63
	55-59	61	69	-	53	-	42	5	53	1	0	2	3
Wykształcenie	wyższe	62	204	45	80	7	-	92	-	7	0	4	22
	Policealne i średnie zawodowe	63	654	140	398	60	-	214	-	29	0	13	155
	średnie ogólnokształcące	64	389	229	178	21	269	220	-	11	0	1	60
	zasadnicze zawodowe	65	667	84	466	57	-	103	667	29	1	12	178
	Podstawowe i niepełne-podstawowe	66	494	63	362	128	410	154	494	54	1	8	158
Staż pracy ogółem	do 1 roku	67	351	75	239	35	88	109	166	19	1	4	118
	1 - 5	68	536	110	304	18	96	-	264	37	1	5	138
	5 - 10	69	287	5	192	25	63	-	165	15	0	5	44
	10 - 20	70	408	0	283	99	124	-	261	14	0	8	35
	20 - 30	71	138	0	90	63	25	-	84	3	0	5	2
	30 i więcej lat	72	14	0	2	13	6	-	7	0	0	1	0
	bez stażu	73	674	371	374	20	277	674	214	42	0	10	236
<b>Ogółem</b>		<b>74</b>	<b>2408</b>	<b>561</b>	<b>1484</b>	<b>273</b>	<b>679</b>	<b>783</b>	<b>1161</b>	<b>130</b>	<b>2</b>	<b>38</b>	<b>573</b>

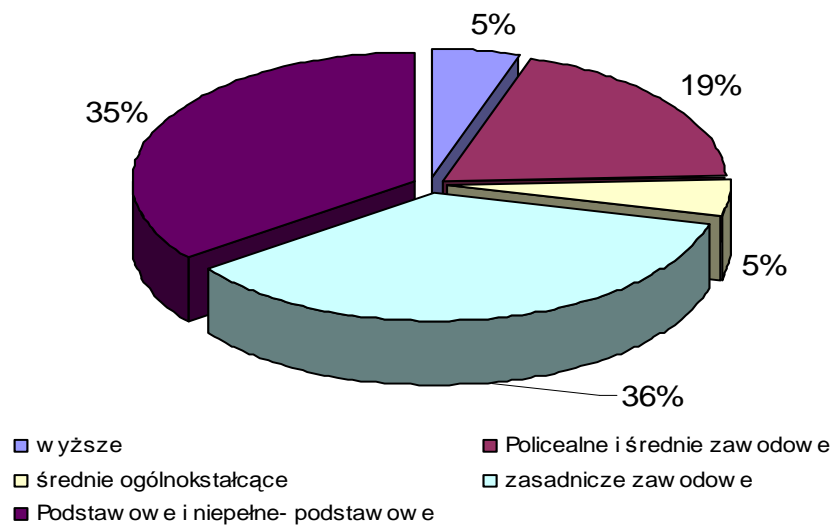
Osoby bezrobotne wg płci i poziomu wykształcenia na koniec 2008 roku



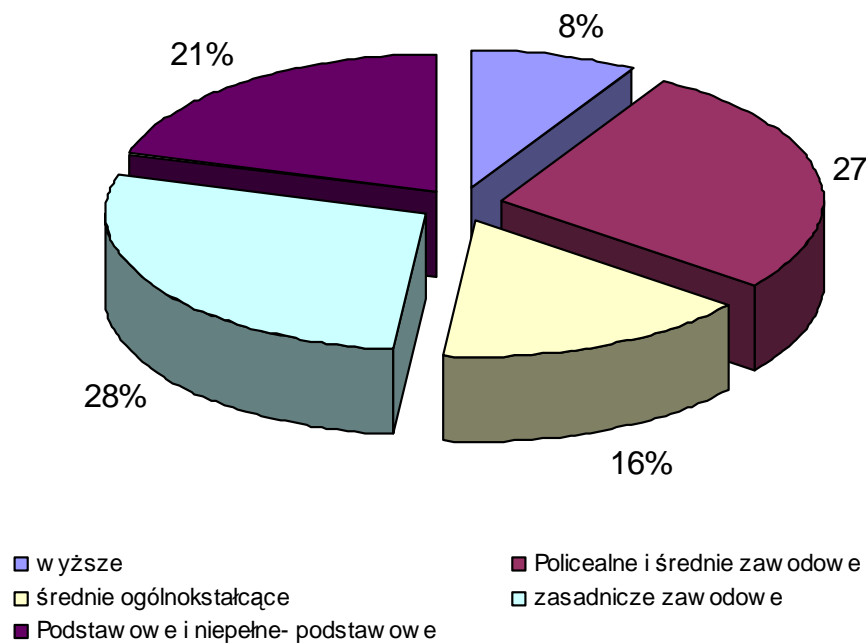
Osoby bezrobotne wg płci i wieku na koniec 2008 roku



Bezrobotni mężczyźni wg wykształcenia na koniec 2008



Bezrobotne kobiety wg wykształcenia na koniec 2008

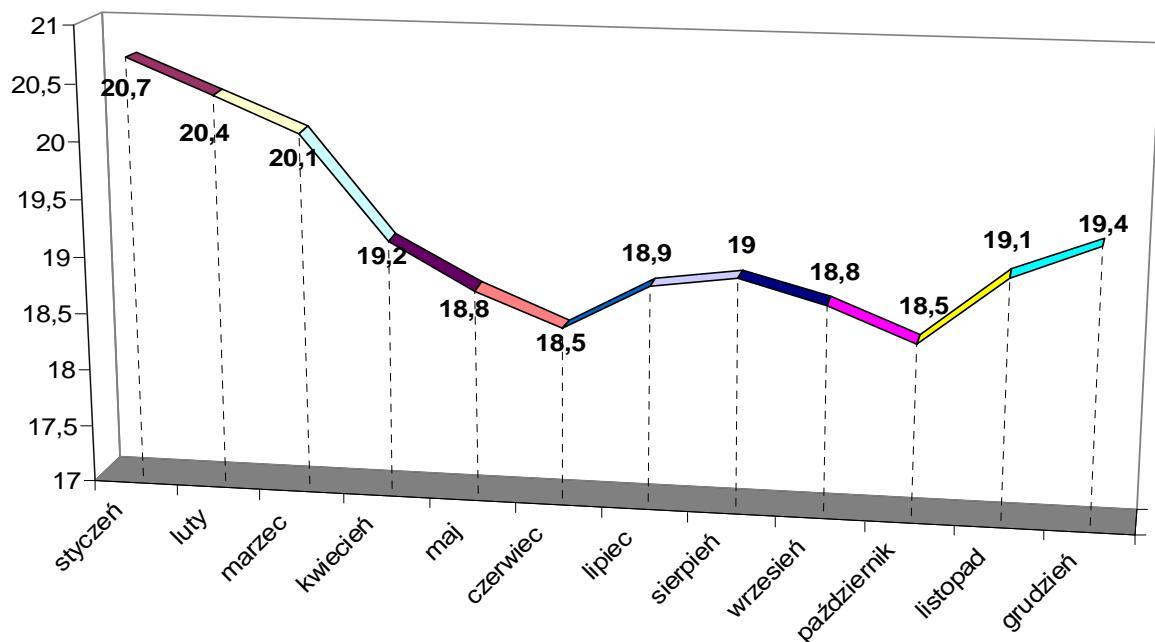


## 2.2. Zmiany zachodzące na rynku pracy dotyczące bezrobocia w 2008 r.

Tabela Nr 7

	Styczeń	Luty	Marzec	Kwiecień	Maj	Czerwiec
<b>Liczba bezrobotnych</b>	<b>4817</b>	<b>4742</b>	<b>4654</b>	<b>4406</b>	<b>4283</b>	<b>4217</b>
Stopa bezrobocia w%	20,8	20,6	20,3	19,4	18,9	18,7
Wyrejestrowani w m -cu	259	406	393	621	501	468
Nowo rejestrowani w m-cu	453	331	305	373	378	402
	Lipiec	Sierpień	Wrzesień	Październik	Listopad	Grudzień
<b>Liczba bezrobotnych</b>	<b>4318</b>	<b>4339</b>	<b>4286</b>	<b>4223</b>	<b>4364</b>	<b>4439</b>
Stopa bezrobocia w%	19,1	19,0	18,8	18,5	19,1	19,4
Wyrejestrowani w m -cu	397	449	604	580	367	312
Nowo rejestrowani w m-cu	498	470	551	517	508	387

Stopa bezrobocia w 2008 roku





### **3. Realizacja zadań z zakresu instrumentów, usług i programów rynku pracy w roku 2008**

#### **3.1. Usługi rynku pracy**

##### **3.1.1. Pośrednictwo pracy**

W okresie 2008 r. z ewidencji bezrobotnych zostało wykreślonych 1957 osób z powodu podjęcia pracy, przy czym 579 osób (29%) podjęło pracę subsydiowaną (tj. w ramach organizowanego przez PUP zatrudnienia przy współudziale środków Funduszu Pracy - prace interwencyjne, roboty publiczne, miejsca pracy utworzone w wyniku doposażenia stanowisk pracy z FP, dotacji na podjęcie działalności gospodarczej). Ponadto 540 osób rozpoczęło staż i 114 osób - przygotowanie zawodowe w miejscu pracy, 120 osób podjęło prace społecznie-użyteczne.

Do PUP zgłoszono 1507 ofert pracy (wolnych miejsc pracy), z tego 1231 ofert (81%) dotyczyło miejsc subsydiowanych (łącznie ze stażami i przygotowaniem zawodowym). Na niesubsydiowane oferty pracy wydano 140 skierowań, w wyniku których pracę podjęło 40 osób. Z ofert niesubsydiowanych najczęściej zgłaszano wolne miejsca pracy w zawodach: kierowca samochodu ciężarowego kat. C+E, sprzedawca, pracownik biurowy, magazynier, fryzjer, kucharz.

Ponadto wpłynęło 274 zgłoszenia wolnych miejsc pracy spoza terenu powiatu nizańskiego jako oferty otwarte. Najczęściej były to oferty w zawodach: robotnik budowlany, sprzedawca, operator CNC, szlifierz, formierz, wytaczarz, tokarz, spawacz. O sposobie realizacji oferty zgłaszanej do PUP zawsze decyduje pracodawca. Pośrednik przyjmując ofertę ma obowiązek realizować ją w sposób uzgodniony z pracodawcą oraz zgodnie z obowiązującymi standardami.

Zgłoszone oferty pracy upowszechniane są na tablicach ogłoszeń, na stronie internetowej PUP, podawane do prasy: „Sztafeta”, „Echo dnia, radia „Leliwa”, GCI w Rudniku nad Sanem, Jeżowem, Ulanowie, Krzeszowie, Harasiukach, Nisku i Jarocinie.

Informacja o ofertach udzielana jest osobiście, telefonicznie oraz elektronicznie.

Pośrednik pracy odbył 107 wizyt u pracodawców. Wizyty miały różny charakter i cel: prezentacja usług i instrumentów rynku pracy, prezentacja programów współfinansowanych z EFS, uaktualnienie informacji o firmach (stan zatrudnienia, profile produkcji czy usług), pozyskiwanie ofert pracy, współpraca w zakresie realizacji zgłoszonych ofert, kontrola umów zawartych w ramach instrumentów rynku pracy. Deklaracje współpracy z PUP złożyło 4 dotychczas nie współpracujących z PUP pracodawców.

Z dniem 1.07.2008 r. w PUP dokonano zmiany sposobu świadczenia usługi pośrednictwa pracy osobom bezrobotnym w zakresie nawiązywania i utrzymywania kontaktu z bezrobotnym i poszukującym pracy zgodnie z obowiązującymi przepisami w tym zakresie. Począwszy od tego dnia każdy bezrobotny i poszukujący pracy ma możliwość w ramach obowiązkowych wyznaczonych wizyt zapoznać się dokładnie z ofertą urzędu pracy w zakresie usług, instrumentów, programów i projektów realizowanych przez urząd, wspólnie z pośrednikiem lub doradcą zawodowym określić przyczyny pozostawania na bezrobociu i ustalić plan aktywizacji w celu zwiększenia swoich szans na powrót lub wejście na rynek pracy. Noworejestrowani z prawem do zasiłku pierwsze spotkanie z pośrednikiem odbywają w ciągu 7 dni od rejestracji, bezrobotni bez prawa w ciągu 30 dni od rejestracji. Później kontakt z pośrednikiem jest utrzymywany nie rzadziej niż raz na 3 m-ce. W roku 2008 takim sposobem obsługi zostali objęci wszyscy zarejestrowani bezrobotni i poszukujący pracy. Dzięki takiej obsłudze wszyscy bezrobotni i poszukujący pracy mają równe szanse w dostępie do informacji na temat rynku pracy, ofert, instrumentów usług i programów rynku pracy.

Usługę pośrednictwa pracy (w tym obsługę bezrobotnych) w 2008 r. realizowało 3 pośredników z licencją (2,5 etatu) oraz 4 pośredników – stażystów.

### **3.1.2. Usługi EURES**

W Powiatowym Urzędzie Pracy w Nisku udostępniane są również zagraniczne oferty pracy. Od maja 2004 r. tj. od wejścia Polski do UE polskie publiczne służby zatrudnienia weszły w skład europejskiej sieci EURES. W 2008 r. zadania EURES realizował pośrednik - asystent EURES (0,5 etatu), do którego spływają oferty pracy z krajów UE. W 2008 r. wpłynęło 200 zgłoszeń ofert pracy w ramach EURES, głównie w zawodach: kierowca, spawacz, animator kultury, opiekun osób starszych i chorych, piekarz, kelner, kucharz, pracownik rolny, pokojówka.

W pośrednictwie EURES pojawiały się też oferty dla specjalistów w zawodach: inżynier, programista, lekarz.

Ponadto PUP współpracował z niepublicznymi agencjami zatrudnienia (wyłącznie takimi, które posiadają certyfikat) oraz agencjami Au Pair (zajmującymi się ofertami pracy dla opiekunek dziecięcych). W 2008 r. wpłynęło 89 zgłoszeń z agencji zatrudnienia z ofertami pracy za granicą, najwięcej w krajach: Wielka Brytania, Cypr, Czechy, Holandia, Norwegia, Francja, Niemcy, Irlandia. Najczęściej poszukiwane zawody to: spawacz, kelner, opiekun osób starszych, barman, kucharz, rzeźnik, pokojówka, kierowca.

Z agencji Au Pair wpłynęło 6 zgłoszeń na opiekunki do dzieci.

### **3.1.3. Poradnictwo zawodowe i informacja zawodowa**

W 2008 r. usługą poradnictwa zawodowego i informacji zawodowej zostało objętych 1190 osób, w tym:

- 491 osób skorzystało z porad indywidualnych, w ramach których doradcy odbyli 543 wizyty
- 80 osób uczestniczyło w poradnictwie grupowym (5 grup)
- 347 osób skorzystało z indywidualnej informacji zawodowej
- 272 osoby objęto informacją zawodową grupową (21 spotkań grupowych).

W roku 2008 nastąpiło wdrożenie standardów runku pracy, które spowodowały zmiany w obsłudze osób zgłaszających się do doradcy. Dostosowano sposób prowadzenia usługi do obowiązującego standardu. Opracowano nowe ulotki oraz materiały promocyjne z zakresu poradnictwa zawodowego i informacji zawodowej.

Podczas rozmów doradczych częstym problemem była potrzeba określenia zainteresowań i predyspozycji zawodowych. Następnym problemem to kłopoty bezrobotnych z przystosowaniem zawodowym, wynikające z długotrwałego często kilkunastoletniego bezrobocia. Znaczną grupę klientów doradców zawodowych w 2008 r. stanowiły osoby, u których pośrednicy w czasie cyklicznych wizyt stwierdzali brak gotowości do pracy z powodu różnych życiowych okoliczności. Trudne rozmowy prowadzone z takimi osobami powodowały często samookreślenie osoby co do dalszych działań dotyczących zatrudnienia lub innej formy aktywności zawodowej.

Poradnictwo grupowe dotyczyło tematów, co do których rozpoznano rzeczywiste potrzeby wśród bezrobotnych tj. przygotowanie do rozmowy z pracodawcą, samodzielność i aktywność na rynku pracy oraz przygotowywanie dokumentów aplikacyjnych.

W roku 2008 wydano 79 indywidualnych opinii doradczych dotyczących predyspozycji szkoleniowych lub zawodowych, wystawiono 152 opinie dla kandydatów na szkolenia grupowe.

Doradcy zawodowi w 2008 r intensywnie doskonalili swoje kwalifikacje wykorzystując poznane metody pracy w praktyce, zakupiono nowe książki o tematyce rynku pracy oraz filmy edukacyjne wykorzystywane później w sesjach grupowych. Dla doradców zaprenumerowano nowy kwartalnik „Doradca zawodowy”, który spełnia rolę wspomagającą dostarczając aktualnej wiedzy na temat tendencji na krajowym i światowym rynku pracy, nowych i zanikających zawodów, zawierający ciekawe analizy i publikacje na temat poradnictwa zawodowego.

Wyniki działań poradnictwa zawodowego w 2008 r. to: podjęcia pracy przez 109 osób, podjęcie szkoleń zawodowych przez 71 osób, skierowanie na zajęcia z metod poszukiwania pracy przez 29 osób. Usługę poradnictwa zawodowego w 2008 r realizowało dwie osoby: doradca zawodowy II stopnia, oraz doradca zawodowy – stażysta.

#### **3.1.4. Pomoc w aktywnym poszukiwaniu pracy**

W PUP działał Klub Aktywnego Poszukiwania Pracy, w ramach którego prowadzone były zajęcia aktywizacyjne, szkolenia z metod poszukiwania pracy oraz udzielana była pomoc indywidualna z zakresu aktywnego poszukiwania pracy. Funkcję lidera Klubu Pracy pełniła jedna osoba zatrudniona jako referent ds. aktywnego poszukiwania pracy.

W 2008 roku przeprowadzono 2 szkolenia z metod poszukiwania pracy, w których wzięło udział 21 osób. W pierwszym wzięło udział 11 osób. Była to grupa zróżnicowana pod względem wieku, wykształcenia i doświadczenia zawodowego. Drugie szkolenie obejmowało osoby w wieku powyżej 45 roku życia. Wzięło w nim udział 10 osób.

Odbyło się 7 edycji zajęć aktywizacyjnych, w których uczestniczyło 76 osób, w tym:

- jedna grupa (6 osób) została utworzona z osób uczestniczących w Klubie Integracji Społecznej przy OPS w Nisku,

- trzy grupy (39 osób) uczestniczyły w zajęciach aktywizacyjnych „Własna firma” o tematyce związanej z podejmowaniem własnej działalności gospodarczej,
- trzy grupy (31 osób) brały udział w zajęciach aktywizacyjnych „ABC poszukiwania pracy”, z zakresu tworzenia dokumentów aplikacyjnych, zasad rekrutacji na wolne stanowisko oraz metod poszukiwania pracy.

Z pomocy indywidualnej skorzystało 30 osób. Pomoc najczęściej polegała na pomocy w redagowaniu i drukowaniu dokumentów aplikacyjnych, podań, pism, pomocy w wypełnianiu wniosków o przyznanie jednorazowych środków na podjęcie działalności gospodarczej.

### **3.2. Programy na rzecz promocji zatrudnienia, łagodzenia skutków bezrobocia i aktywizacji zawodowej**

#### **3.2.1. Limity środków FP na realizację programów rynku pracy w roku 2008 i ich wykorzystanie**

Limit środków Funduszu Pracy na realizację programów na rzecz promocji zatrudnienia, łagodzenia skutków bezrobocia i aktywizacji zawodowej dla powiatu nizańskiego w roku 2008 to kwota **8.195,9** tys. zł, w tym:

- 3.199,0 tys. zł na realizację programów na rzecz promocji zatrudnienia, łagodzenia skutków bezrobocia i aktywizacji zawodowej tzw. Algorytm - decyzja Ministra Pracy i Polityki Społecznej z dnia 29 lutego 2008 r.,
- 3.062,4 tys. zł na dofinansowanie projektu „Więcej szans w powiecie nizańskim” współfinansowanego z Europejskiego Funduszu Społecznego w ramach Programu Operacyjnego Kapitał Ludzki, Priorytet VI *Rynek Pracy otwarty dla wszystkich*, Działanie 6.1 *Poprawa dostępu do zatrudnienia oraz wspieranie aktywności zawodowej w regionie*, Poddziałanie 6.1.3 *Poprawa zdolności do zatrudnienia oraz podnoszenie poziomu aktywności zawodowej osób bezrobotnych* - wniosek PUP w Nisku do Wojewódzkiego Urzędu Pracy w Rzeszowie z dnia 22.02.2008 r.- decyzja MP i PS z dnia 31marca 2008 r.,

- 1.000,0 tys. zł na realizację programu „Praca na obszarach wiejskich” –wniosek PUP w Nisku o przyznanie środków z „rezerwy” Ministra z dnia 20.05.2008 r. - decyzja MP i PS z dnia 30 czerwca 2008 r.,
- 490,0 tys. zł na realizację programu „Program aktywizacyjny w powiecie nizańskim” – wniosek PUP w Nisku o przyznanie środków z „rezerwy” Ministra z dnia 20.05.2008 r.- decyzja MP i PS z dnia 30 czerwca 2008r.,
- 224,5 tys. zł na realizację programu rządowego „45/50 PLUS” - wniosek PUP w Nisku o przyznanie środków z „rezerwy” Ministra z dnia 10.06.2008 r.- decyzja MP i PS z dnia 10 lipca 2008 r.,
- 220 tys. zł na realizację programu „Pomoc dla aktywnych” - wniosek PUP w Nisku o przyznanie środków z „rezerwy” Ministra z dnia 09.09.2008 r. – decyzja MP i PS z dnia 16 września 2008 r.

Zestawienie wydatków w rozbiciu na poszczególne zadania, programy i projekty przedstawia tabela Nr 8.

W trakcie realizacji zadań na bieżąco monitorowane było zaangażowanie środków FP w stosunku do przyznanych limitów, dokonywana była korekta podziału środków na poszczególne formy aktywne w zależności od zapotrzebowania a przesunięcia środków w obrębie limitów i pomiędzy programami dokonywane były z zachowaniem obowiązujących przepisów i procedur. Dzięki temu efektywnie mogły być angażowane wszystkie przyznane kwoty. Wykorzystanie limitów wyniosło łącznie 99,92%.

Tabela Nr 8

## Wydatki FP na aktywne formy na koniec grudnia 2008

LP	Rodzaj wydatku	Algorytm	Rezerwa I (Obszary wiejskie)	Rezerwa II (program aktywizacyjny)	Program rządowy 45/50 PLUS	Rezerwa III (Praca dla aktywnych)	Projekt POKL	Razem Wydatki	Zaangażowanie na 2009 rok (ALGORYTM)
1	<i>Prace interwencyjne</i>	397.103,38	45.151,42	37.730,20	0,00	24.730,46	221.213,75	<b>725.929,21</b>	<b>72.222,35</b>
2	<i>Roboty publiczne</i>	601.032,88	0,00	0,00	0,00	12.526,95	0,00	<b>613.559,83</b>	<b>17.564,70</b>
3	<i>Stáže</i>	1.313.736,29	201.216,61	122.235,05	0,00	27.642,80	1.247.352,97	<b>2.912.183,72</b>	<b>595.125,87</b>
4	<i>Przyg. zawodowe</i>	63.166,90	71.399,49	35.363,70	14.681,62	36.869,50	178.063,20	<b>399.544,41</b>	<b>240.614,20</b>
5	<i>Refundacja rolników</i>	1.345,00	0,00	0,00	0,00	0,00	0,00	<b>1.345,00</b>	<b>269,00</b>
6	<i>Jednorazowe środki</i>	80.000,00	287.000,00	144.000,00	94.500,00	108.000,00	1.027.500,00	<b>1.741.000,00</b>	<b>0</b>
7	<i>Refundacja doposażeń</i>	610.000,00	326.500,00	130.000,00	0,00	0,00	143.000,00	<b>1.209.500,00</b>	<b>27 000,00</b>
8	<i>Szkolenia</i>	119.511,26	62.879,95	21.467,39	24.836,30		244.088,29	<b>472.783,19</b>	<b>201,55</b>
9	<i>Studia podypl</i>	2.200,00	0,00	0,00	0,00	0,00	0,00	<b>2.200,00</b>	<b>3.835,20</b>
10	<i>Prace społecznie użyt.</i>	111.507,72						<b>111.507,72</b>	<b>312,0</b>
11	<i>Razem</i>	<b>3.299.603,43</b>	<b>994.147,47</b>	<b>490.796,34</b>	<b>134.017,92</b>	<b>209.769,71</b>	<b>3.061.218,21</b>	<b>8.189.553,08</b>	<b>-</b>
	<i>Limity pierwotne</i>	<b>3.199.000,00</b>	<b>1.000.000,00</b>	<b>490.000,00</b>	<b>224.500,00</b>	<b>220.000,00</b>	<b>3.062.400,00</b>	<b>8.195.900,0</b>	<b>-</b>
									<b>957.144,87</b>

### **3.2.2. Realizacja aktywnych form przeciwdziałania bezrobociu**

#### **Prace interwencyjne**

W 2008 r. zostało zawartych 187 umów o organizowanie prac interwencyjnych, w tym:

- 79 umów finansowanych z ALGORYTMU – skierowanych 113 osób,
- 19 umów ze środków „rezerwy” Ministra w ramach programu „Praca na obszarach wiejskich” – skierowanych 21 osób,
- 16 umów w ramach programu „Program aktywizacyjny w powiecie nizańskim” – skierowanych 20 osób,
- 16 umów w ramach programu „Pomoc dla aktywnych” - skierowanych 21osób,
- 57 umów w ramach projektu systemowego PO KL „Więcej szans w powiecie nizańskim - skierowanych 62 osoby.

Ogółem do prac interwencyjnych w 2008 r. **skierowano 237 osób**

W 2008 r. udział w pracach interwencyjnych **zakończyło 236 osób**, w tym 62 osoby z umów z 2007 r., 73osoby przeszło w umowach na 2009 r.

**Efektywność prac interwencyjnych zakończonych w 2008r. r. wyniosła 55%** (liczona w ciągu 3 m-cy od zakończenia udziału w pracach interwencyjnych).

Wydatki poniesione na refundacje kosztów zatrudnienia osób w ramach prac interwencyjnych wyniosły **725.929,21 zł** co stanowi **8,86 %** ogółu wydatków FP na aktywne formy.

#### **Roboty publiczne**

W roku 2008 r. dzięki zmianom prawnym PUP wznowił organizowanie robót publicznych w gminach. Do programu robót publicznych przystąpiły wszystkie gminy powiatu nizańskiego. Mimo niskiej efektywności zatrudnieniowej po robotach publicznych, za organizacją robót przemawiał ważny interes społeczny: aktywizacja zawodowa osób bezrobotnych będących w szczególnej sytuacji na rynku pracy (w szczególności klientów opieki społecznej) a także wymierna korzyść dla społeczności lokalnych z wykonanych prac na rzecz ludności i infrastruktury gminnej.

Do robót publicznych **ogółem skierowano 92 osoby**, w tym:



- w Gminie i Mieście Nisko - 26 osób, gdzie bezrobotni zatrudnieni byli przy: pracach porządkowych na terenie ulic i placów w centrum Niska, pracach porządkowych na terenie parku miejskiego, remontach nawierzchni ulic i chodników, remoncie pomieszczeń w budynku urzędu gminy oraz Biura Świadczeń Rodzinnych, wykonywaniu usług opiekuńczych w środowiskach osób starszych i chorych - podopiecznych OPS.
- W Gminie i Mieście Ulanów - 17 osób, gdzie bezrobotni zatrudnieni byli przy: pracach porządkowych na terenie miasta, pielęgnacji zieleni miejskiej, koszeniu trawy na terenie stadionu w Ulanowie oraz ośrodka wypoczynkowego „Błękitny San”, budowie ogrodzenia szkół w Bielinach, Dąbrówce, Wólce Tanewskiej, czyszczeniu poboczy dróg gminnych, układaniu kostki brukowej w Kurzynie Średniej.
- W Gminie i Mieście Rudnik nad Sanem - 8 osób, gdzie skierowani zatrudnieni byli przy: sporządzaniu i wydawaniu posiłków uczniom Publicznego Gimnazjum, utrzymaniu czystości i sprzątaniu w budynku szkoły, pracach na rzecz podopiecznych OPS oraz przy remoncie budynku OPS.
- W Gminie Jeżowe - 12 osób, gdzie roboty publiczne obejmowały: prace przy konserwacji urządzeń melioracyjnych Gminnej Spółki Wodnej w Jeżowem, malowanie budynków Zespołu Szkół w Groblach, malowanie świetlic, przystanków na terenie gminy, drobny remont i malowanie pomieszczeń w urzędzie gminy, pomoc przy przygotowywaniu, wydawaniu posiłków dla uczniów, organizowanie czasu wolnego, zajęć pozalekcyjnych dla dzieci i młodzieży w świetlicy.
- W gminie Harasiuki – 13 osób, gdzie bezrobotni byli zatrudnieni w kilku szkołach głównie przy sprzątaniu w budynkach szkół po remontach, utrzymywaniu czystości w budynkach szkół oraz wokół a także przy pracach remontowych i modernizacyjnych dróg gminnych i powiatowych .
- W Gminie Krzeszów - 8 osób, gdzie roboty publiczne obejmowały: wykonywanie ścianek działowych i montaż drzwi i okien w Gminnym Ośrodku Zdrowia, wykonaniu murku i chodnika wokół GOK, układaniu kostki chodnikowej i prace porządkowe na terenie klubu sportowego, prace remontowe Przedszkola Gminnego, prace remontowo - budowlane w remizach strażackich.

- W Gminie Jarocin - 8 osób, gdzie bezrobotni zatrudnieni zostali przy konserwacji urządzeń melioracyjnych i drenarskich gminnej Spółki Wodnej w Jarocinie, a także przy budowie chodników w Jarocinie oraz Domostawie.

W roku 2008 **udział w robotach publicznych ukończyło 88 osób** (wszyscy skierowani w 2008 r.). 4 osoby przeszło w umowach na rok 2009. **Efektywność robót publicznych wyniosła 13%.**

Wydatki poniesione na refundacje wynagrodzeń osób zatrudnionych w ramach robót publicznych wyniosły **613.559,83 zł**, co stanowi **7,49 %** ogółu wydatków FP na aktywne formy.

### **Szkolenia**

Szkolenia finansowane z Funduszu Pracy w 2008 roku ukończyło 253 osoby bezrobotnych, w tym szkolenia grupowe - 148 osób, szkolenia indywidualne - 103 osoby.

Szkolenia grupowe:

- |  |           |
|--|-----------|
| – Gospodarka magazynowa z obsługa wózków widłowych                       | - 21 osób |
| – Podstawy języka angielskiego   | - 19 osób |
| – Operator koparko - ładowarki   | - 10 osób |
| – Nowoczesny sprzedawca  | - 15 osób |
| – ABC Przedsiębiorczości   | - 7 osób  |
| – Obsługa programów komputerowych z praktycznym wykorzystaniem internetu | - 15 osób |
| – Obsługa kas fiskalnych   | - 15 osób |
| – Pracownik administracyjno - biurowy                                    | - 15 osób |
| – Prawo jazdy kat. C   | - 10 osób |
| – Prawo jazdy kat. D   | - 5 osób  |
| – Pracownik robót wykończeniowych w budownictwie                         | - 10 osób |
| – Posadzkarz –glazurnik  | - 6 osób  |

Na szkolenia indywidualne z uprawdopodobnieniem pracy lub samozatrudnienia (podjęcia własnej działalności gospodarczej) kierowano bezrobotnych w następujących kierunkach:

- Przeszkolenie pielęgniarki po 5 letniej przerwie w wyk. zawodu - 4osoby

– Kurs stylizacji i przedłużania paznokci	- 1 osoba
– Spawanie elektryczne metodą MAG	- 2 osoby
– Prawo jazdy kat. C	- 39 osób
– Prawo jazdy kat. C+E	- 10 osób
– Prawo jazdy kat. D	- 5 osób
– Operator żurawia	- 2 osoby
– Uprawnienia na przewóz rzeczy lub osób	- 3 osoby
– Operatorzy maszyn ciężkich	- 15 osób
– Księgowość komputerowa, płace , kadry	- 2 osoby
– Podstawy obsługi komputera z FPP	- 1 osoba
– Operator obrabiarek sterowanych numerycznie	- 1 osoba
– Operator wózków widłowych	- 5 osób
– Operator suwnicy sterowanych z kabiny i radiem	-1 osoba
– Pilot wycieczek	- 1 osoba
– Konsultant funduszy UE	-1 osoba
– Drwal, operator pilarki	- 2 osoby
– Kurs dla kandydatów na instruktora nauki jazdy	- 1 osoba
– Podstawy obsługi komputera	- 1 osoba
– Kasjer walutowo – złotowy	- 1 osoba
– Pracownik administracyjno-biurowy	- 1 osoba
– Uprawnienia energetyczne do 1 kV	- 1 osoba
– Zastosowanie technik alpin. do pracy na wysokości	- 1 osoba
– Regeneracja kardridży do drukarek laserowych	- 1 osoba
– Kurs ręcznych przecinaczy tlenowych	- 1 osoba

**Efektywność szkoleń zakończonych w 2008 r.** (wg stanu na 31.03.2009) liczona jako podjęcie pracy lub działalności gospodarczej w ciągu 3 m-cy od ukończenia szkolenia wyniosła: **po szkoleniach grupowych: 17%, po szkoleniach indywidualnych: 40 %.**

**Wydatki** poniesione na szkolenia (faktury, stypendia, dojazdy, dodatki, badania lekarskie) z Funduszu Pracy **wyniosły 472.783,19 zł**, co stanowi ogółu wydatków na aktywne formy.

W 2008 r. **2 osoby skorzystały z dofinansowania studiów podyplomowych**, z których jedna osoba w trakcie studiów podjęła pracę. **Wydatki** na finansowanie studiów podyplomowych wyniosły **2.200,00 zł**.

### **Staże**

W 2008 roku zawarto 404 umowy stażowe, w ramach których **staż podjęło 540 osób** bezrobotnych, w tym:

- 113 umów finansowanych z ALGORYTMU – skierowanych 139 osób ,
- 50 umów ze środków „rezerwy” Ministra w ramach programu „Praca na obszarach wiejskich” – skierowanych 62 osoby,
- 24 umowy w ramach programu „Programu aktywizacyjnego w powiecie nizańskim” – skierowanych 30 osób,
- 28 umów w ramach programu „Pomoc dla aktywnych” - skierowanych 32 osoby,
- 239 umów w ramach projektu systemowego PO KL „Więcej szans w powiecie nizańskim - skierowanych 277osób.

W 2008 r. staż ukończyło 340 osób (w tym osoby z umów z 2007 r.), z których 74 podjęło zatrudnienie w okresie do 3 m-cy od ukończenia stażu, co daje **efektywność 21,8%**.

Na staże (stypendia, zwrot kosztów dojazdu na staże, badania lekarskie) **wydatkowano kwotę 2.912.183,72 zł**, co stanowi **35,6% wydatków FP na aktywne formy**.

### **Przygotowanie zawodowe**

W roku 2008 zawarto 111 umów o przygotowanie zawodowe w miejscu pracy, w ramach których tę formę aktywizacji **podjęło 114 osób**, w tym:

- 16 umów finansowanych z ALGORYTMU – skierowanych 18 osób ,
- 19 umów ze środków „rezerwy” Ministra w ramach programu „Praca na obszarach wiejskich” – skierowanych 20 osób,
- 9 umów w ramach programu „Programu aktywizacyjnego w powiecie nizańskim” – skierowanych 10 osób,

- 21 umów w ramach programu „Pomoc dla aktywnych” - skierowanych 27osób,
- 5 umów w ramach Programu 45/50 PLUS - skierowanych 5osób,
- 31umów w ramach projektu systemowego PO KL „Więcej szans w powiecie nizańskim - skierowanych 34 osoby.

Przygotowanie zawodowe w 2008 r. ukończyło 63 osoby, z których 20 podjęło zatrudnienie w ciągu 3 m-cy od ukończenia udziału, co daje **efektywność 37,8%**

**Wydatkowana kwota** (stypendia i zwrot kosztów dojazdu, badania lekarskie) to kwota – **399.544,41 zł** co stanowi **4,9 % wydatków na aktywne formy.**

### **Jednorazowe środki na podjęcie działalności gospodarczej.**

W roku 2008 – zawarto **134 umowy o przyznanie środków na podjęcie działalności gospodarczej**, z czego 1 osoba zrezygnowała z realizacji umowy i dokonała zwrotu środków na konto FP.

**Wydatki** w ramach realizowanych umów to **1.741.000,0 zł** co stanowi **21,25% ogółu wydatków FP na aktywne formy.** Finansowanie tego zadania odbywało się w ramach wszystkich limitów środków wymienionych z punkcie 3.2.1 i przedstawione jest w tabeli w punkcie 3.2.1.

Osoby bezrobotne, które otrzymały w/w środki rozpoczęły własną działalność gospodarczą w następujących obszarach:

- Usługi remontowo-budowlane - 40%
- Handel - 26%
- Stolarstwo - 7%
- Naprawa serwis komputerowy usługi informatyczne – 4 %
- Mechanika pojazdowa - 4%
- Usługi fryzjerskie - 3%

Pozostałe obszary to usługi : krawiectwo, gastronomia, kserowanie, bindowanie, usługi prawne, leśne, geodezyjne, fotograficzne, weterynaryjne, naprawa konserwacja sprzętu medycznego, organizacja imprez okolicznościowych, usługi medyczne, szkoła nauki jazdy, księgarnia internetowa, naprawa i konserwacja sprzętu medycznego.

### **Refundacja kosztów doposażenia, wyposażenia stanowisk pracy**

W roku 2008 zawarto z pracodawcami 59 umów o refundację kosztów doposażenia, wyposażenia stanowiska pracy łącznie **na 81 bezrobotnych**, w których zaangażowano kwotę 1.056.500,00 zł, z czego 40.000,00 zł przeszło jako zobowiązania na rok 2009 (w 2009 r. jeden z pracodawców anulował umowę, ostateczne zobowiązania zamknęły się więc kwotą 27.000,00 zł)

**Wydatkowana kwota** w roku 2008 to **1.209.500,00 zł** (w tym 50.000,00 zł to zobowiązania z roku 2007), co stanowi **14,77 %** ogółu wydatków.

W kwocie tej zawarte są również wydatki w wysokości 143.000,00 zł poniesione na refundację doposażenia stanowiska pracy w ramach prac interwencyjnych dla osób w wieku pow. 50 roku życia.

### **Prace społecznie użyteczne**

W programie uczestniczyło 6 gmin powiatu nizańskiego. Bezrobotni zatrudnieni w gminach wykonywali głównie prace porządkowe oraz pomoc podopiecznym OPS w codziennej egzystencji (sprzątanie, zakupy). W ciągu roku do prac społecznie użytecznych **skierowano 116 osób**, w tym 22 osoby w gminie Nisko, 16 osób w gminie Rudnik nad Sanem, 21 osób w gminie Harasiuki, 35 osób w gminie Jeżowe, 8 osób w gminie Jarocin, 14 osób w gminie Krzeszów.

**Wydatki poniesione z FP** w 2008 r. na częściową refundację wypłaconych przez gminę świadczeń z tytułu wykonywania prac społecznie użytecznych wyniosły **111.507,72 zł** co stanowi 1,36 % wydatków na aktywne formy.

W 2008 r. udział w pracach społecznie użytecznych ukończyło 122 osoby. **Efektywność** prac społecznie użytecznych **wyniosła 7 %**.

### ***3.2.3. Opis realizacji w roku 2008 projektu systemowego w ramach Programu Operacyjnego Kapitał Ludzki***

**„Więcej szans w powiecie nizańskim”** – projekt systemowy Powiatowego Urzędu Pracy w Nisku realizowany w ramach Poddziałania 6.1.3 *Poprawa zdolności do zatrudnienia oraz podnoszenie poziomu aktywności zawodowej osób bezrobotnych* Priorytetu VI Programu

Operacyjnego Kapitał Ludzki współfinansowany przez Unię Europejską w ramach Europejskiego Funduszu Społecznego

Wnioskodawca i realizator projektu: Powiatowy Urząd Pracy w Nisku ul. Sandomierska 6a, 37-400 Nisko

Termin realizacji: od 01.02.2008 r. do 31.12.2008 r.

Instytucja Wdrażająca: Wojewódzki Urząd Pracy w Rzeszowie

Nr umowy: UDA-POKL.06.01.03-18-013/08

### **Założenia projektu**

Beneficjenci ostateczni: 480 osób bezrobotnych osób zakwalifikowanych do projektu spośród osób bezrobotnych zarejestrowanych w Powiatowym Urzędzie Pracy w Nisku, w szczególności zakwalifikowanych do osób znajdujących się w szczególnej sytuacji na rynku pracy, wymienionych w art. 49 ustawy z dnia 20 kwietnia 2004 r. o promocji zatrudnienia i instytucjach rynku pracy ( Dz. U. z 2008 r., Nr 69, poz. 415 z późn. zm.)

Cel strategiczny projektu: Zwiększenie szans mieszkańców powiatu niżańskiego na zdobycie i utrzymanie zatrudnienia

#### Cele bezpośrednio:

- ułatwienie startu zawodowego osobom niepracującym,
- ułatwienie osobom bez kwalifikacji, długotrwale bezrobotnym nabycie doświadczenia zawodowego poprzez staże i przygotowanie zawodowe w miejscu pracy,
- wzrost mobilności zawodowej osób bezrobotnych,
- pomoc w samozatrudnienia,
- podniesienie kwalifikacji, a tym samym zwiększenie atrakcyjności beneficjentów ostatecznych na rynku pracy,
- podniesienie umiejętności interpersonalnych, umiejętności z zakresu poruszania się na otwartym rynku pracy.

Działania: Pośrednictwo pracy, poradnictwo zawodowe, staże, szkolenia grupowe, subsydiowane zatrudnienie u przedsiębiorców, subsydiowane zatrudnienie z doposażeniem stanowiska pracy dla osób w wieku pow. 50 r. ż., subsydiowane zatrudnienie w jednostkach samorządu terytorialnego (JST), pomoc w samozatrudnieniu (podejmowaniu własnej

działalności gospodarczej) poprzez udzielanie jednorazowych bezzwrotnych środków finansowych na podjęcie działalności gospodarczej, wsparcie dodatkowe dla uczestników szkoleń, staży i przygotowania zawodowego w postaci zwrotu kosztów przejazdu oraz sfinansowania badań lekarskich, obsługa projektu (zakup materiałów biurowych na potrzeby projektu, promocja projektu (zakup i rozpowszechnianie materiałów promocyjnych, ogłoszenia w prasie lokalnej).

Całkowite wydatki kwalifikowalne projektu w roku 2008: 3.248.900,00 zł w tym:

- kwota dofinansowania z FP w dyspozycji Samorządu Województwa: 3.062.400,00 zł,
- wkład własny – 186.500,00 zł, w tym:
  - wkład z Funduszu Pracy (z limitu w dyspozycji powiatu na wydatki fakultatywne)- 8.000,00 zł,
  - wkład prywatny (dofinansowanie wynagrodzeń w ramach subs. zatrudnienia przedsiębiorców prywatnych) – 178.500, 00 zł.

### Realizacja projektu

W trakcie realizacji projektu w roku 2008 podpisano cztery aneksy do umowy ramowej. Główne zmiany polegały na: zwiększeniu ilości beneficjentów do 589 osób oraz na przesunięciu środków pomiędzy poszczególnymi działaniami w projekcie. Wszystkie wprowadzane zmiany zostały uzgodnione z Wojewódzkim Urzędem Pracy jako Instytucją Wdrażającą i przeprowadzone zostały zgodnie z obowiązującą procedurą w zakresie wprowadzania zmian w projekcie.

W projekcie **uczestniczyło 586 osób**.

Projekt, zgodnie z zaplanowaną ścieżką uczestnictwa **ukończyło 320 osób**, udział w projekcie **przerwało 57 osób**, **209 osób przechodzi w działaniach na rok 2009**. Beneficjenci ostatecznie przerywali wszystkie formy wsparcia. Powodem przerwania uczestnictwa było: podjęcie pracy, rezygnacja pracodawcy, rezygnacja bezrobotnego, wyjazd za granicę, choroba, areszt, podjęcie nauki w systemie dziennym, zmiana miejsca zamieszkania.

Z więcej niż jednej formy wsparcia korzystało 8 osób, w tym 6 osób korzystało z dwóch szkoleń, 2 osoby korzystały ze szkolenia i stażu.

Udział beneficjentów w poszczególnych rodzajach wsparcia przedstawiał się następująco:



- prace interwencyjne - 73 osoby,
- prace interwencyjne z doposażeniem stanowiska pracy - 11 osób,
- staże - 276 osób,
- jednorazowe środki na podjęcie działalności gospodarczej – 80 osób,
- przygotowanie zawodowe - 34 osoby
- szkolenia ogółem -126 osób, w tym:
  - szkolenia grupowe - 126 osób, w tym: nowoczesny sprzedawca (15 osób), język angielski dla początkujących (20 osób), magazynier z obsługą wózków widłowych (16 osób), operator koparko – ładowarki (10 osób), pracownik robót wykończeniowych w budownictwie (10 osób), pracownik administracyjno-biurowy (15 osób), prawo jazdy kat. C (10 osób), obsługa programów komputerowych z praktycznym wykorzystaniem Internetu (10 osób), obsługa kas fiskalnych (10 osób), prawo jazdy kat. D (5 osób), płytkarz - posadzkarz (9 osób)

W ramach projektu zakupiono również materiały biurowe na potrzeby realizacji projektu, sfinansowano promocję projektu, materiały informacyjne,

**Wydatki kwalifikowane projektu zamknęły się kwotą 3.247.718,17 zł co stanowi 99,98% planowanych wydatków kwalifikowalnych, w tym:**

- z kwoty dofinansowania: 3.061.218,21 zł,
- z wkładu własnego z FP (fakultatywne) w dyspozycji Powiatu: 7.999,96 zł,
- z wkładu prywatnego: 178.500,00 zł,

#### **3.2.4. Opis realizacji programu centralnego finansowanego z rezerwy dysponenta Funduszu Pracy**

**„Program 45/50 PLUS”**- Projekt realizowany w ramach programu centralnego finansowany z rezerwy dysponenta Funduszu Pracy

Okres realizacji projektu: 01.07.2008 r. do 31.12.2008 r.

Kwota dofinansowania: 224.500,00 zł

Planowane działania: **52 beneficjentów** - osoby bezrobotne w wieku pow. 45 roku życia, w szczególności pow. 50 roku życia, dla 17 osób połączenie form pomocy w tym: **7 osób** - szkolenie z ABC przedsiębiorczości i przyznanie jednorazowych środków na podjęcie działalności gospodarczej, **5 osób** szkolenie zawodowe indywidualne pod potrzeby pracodawcy oraz przygotowanie zawodowe u tego pracodawcy, **5 osób** - szkolenie zawodowe pod potrzeby pracodawcy oraz refundacja temu pracodawcy kosztów doposażenia stanowiska pracy dla bezrobotnego, **15 osób** – szkolenia grupowe, **20 osób** – Szkolenie z metod poszukiwania pracy.

Realizacja:

W okresie od lipca do września 2008 r. każdy zarejestrowany bezrobotny w wieku pow. 45 roku życia został poinformowany o realizacji projektu oraz o planowanych działaniach w ramach projektu. Pośrednicy rozpoznawali potrzeby i oczekiwania potencjalnych beneficjentów projektu oraz zainteresowane osoby kierowano na odpowiednie stanowiska aktywizacyjne, gdzie następował nabór i kwalifikowanie osób do projektu. Bez problemów przebiegł nabór na działanie - podejmowanie własnej działalności gospodarczej, w ramach którego uczestnicy otrzymali wsparcie w postaci szkolenia z ABC Przedsiębiorczości oraz przyznania jednorazowych środków na podjęcie działalności gospodarczej. Od lipca trwała również akcja informacyjna dotycząca projektu wśród pracodawców zgłaszających się do urzędu jak i w terenie w czasie planowych wizyt pośrednika pracy w terenie. Pracodawcy, którzy zdecydowali się przystąpić do projektu wyrażali zainteresowanie jedynie przyjęciem pracowników na przygotowanie zawodowe. Plan zakładał możliwość dodatkowego szkolenia zawodowego przed przygotowaniem zawodowym, lecz pracodawcy przystępujący do projektu nie byli zainteresowani takim wsparciem. Nie wpłynął również ani jeden wniosek o refundację doposażenia dla beneficjentów niniejszego projektu. Planowo przebiegł nabór na zaplanowane szkolenia grupowe. Realizacja szkoleń indywidualnych musiała zostać zmodyfikowana. Wg planu szkolenia indywidualne miały być dodatkowym wsparciem przy doposażeniach i przygotowaniu zawodowym. Z w/w powodów w październiku dokonano zmian w projekcie, polegających na zmniejszeniu wartości projektu o 90 tys. zł, zmniejszeniu liczby beneficjentów z 52 do 40 osób, rezygnacji z jednego działania - refundacji doposażeń, ujęcie szkoleń indywidualnych jako samodzielnego działania, oraz dostosowaniu ilości uczestników szkoleń do faktycznych

potrzeb. Na wprowadzenie zmian do projektu PUP otrzymał zgodę Ministra Pracy i Polityki Społecznej, w tym na przesunięcie kwoty 90 tys. zł na ALGORYTM. Umowy na przygotowanie zawodowe z uwagi na krótki okres realizacji projektu nie mogły zostać zakończone z dniem 31.12.2008 r. Wszystkie umowy zostały zawarte na okres 6 m-cy i w roku 2009 finansowane są ze środków algorytmu na 2009 r.

#### Zrealizowane działania

- Wspieranie przedsiębiorczości - działaniem objęto **7 osób**, z których wszystkie osoby skorzystały ze szkolenia „ABC Przedsiębiorczości” oraz z jednorazowych środków na podjęcie działalności. Wszystkie osoby podjęły działalność gospodarczą.
- Przygotowanie zawodowe w miejscu pracy - zawarto 5 umów, do których skierowano **5 osób**. Żaden z pracodawców nie był zainteresowany wcześniejszym przeszkoleniem kandydatów, dlatego osoby otrzymały tylko jedno wsparcie.
- Szkolenia indywidualne pod potrzeby pracodawcy - **skierowano 2 osoby**. Żaden z pracodawców nie był zainteresowany ani przyjęciem przeszkolonej osoby z możliwością refundacji kosztów doposażenia stanowiska pracy. Dlatego osoby otrzymały tylko jedno wsparcie.
- Szkolenia grupowe: zrealizowano 3 szkolenia grupowe: Obsługa programów komputerowych z praktycznym wyk. Internetu – **5 osób**, Obsługa kas fiskalnych – **5 osób**, Magazynier z obsługą wózków jezdniowych – **6 osób**.
- Szkolenia z metod poszukiwania pracy – **10 osób**.

Ogółem w projekcie **wzięło udział 40 osób**.

Efektywność liczona w okresie do 3 m-cy od ukończenia uczestnictwa w działaniu wyniosła 20 % (7 osób podjęło działalność gospodarczą, 1 osoba podjęła zatrudnienie).

Wydatki poniesione w roku 2008: 134.017,92 zł (limit po zmniejszeniu wynosił 134.500,00 zł). Wykorzystanie limitu - 99,64 %

## **4. Zamierzenia na rok 2009 z zakresu programów rynku pracy finansowanych z Funduszu Pracy**

### **4.1. Limity środków Funduszu Pracy na aktywne formy na rok 2009**

Wg stanu na 24 kwietnia 2009 r. wysokość środków Funduszu Pracy przyznanych Staroście Powiatu Nizańskiego na realizację zadań na rzecz promocji zatrudnienia, łagodzenia skutków bezrobocia i aktywizację zawodową wynosi **8.029,0 tys. zł**, w tym na:

- ALGORYTM – **4.654,0 tys. zł**
- Dofinansowanie na rok 2009 realizacji projektu systemowego Programu Operacyjnego Kapitał Ludzki - Poddziałanie 6.1.3 współfinansowanego z Europejskiego Funduszu Społecznego - **3.375,0 tys. zł** (opis założeń projektu w punkcie 4.2)

Limit środków FP wg ALGORYTMU został podzielony po zaopiniowaniu przez Powiatową Radę Zatrudnienia w sposób następujący:

- |   |                   |
|---|-------------------|
| - Roboty publiczne                            | - 343.369,00 zł   |
| - Prace interwencyjne                         | - 337.539,00 zł   |
| - Staże                                       | - 1.513.997,00 zł |
| - Przygotowanie zawodowe w miejscu pracy      | - 269.895,00 zł   |
| - Szkolenia ogółem                            | - 200.000,00 zł   |
| - Jednorazowe środki na podjęcie działalności | - 850.000,00 zł   |
| - Refundacje doposażeń                        | - 707.000,00 zł   |
| - Studia podypl.                              | - 25.000,00 zł    |
| - Prace społecznie użyteczne                  | - 162.000,00 zł   |
| - Inne instrumenty rynku pracy                | - 65.000,00 zł    |
| - Wkład własny do projektu systemowego POKL-  | 180.200,00 zł     |

Ponadto wg stanu na 24 kwietnia 2009 r:

- na wniosek PUP, Samorząd Województwa Podkarpackiego przyznał dla Samorządu Powiatu Nizańskiego kwotę 2.782,9 tys. zł ze swojej rezerwy na zwiększenie projektu systemowego POKL Podziałanie 6.1.3 „Więcej szans w Powiecie Nizańskim” – w przygotowaniu aneksu do umowy ramowej.
- PUP złożył w dniu 10.04.2008 r. cztery wnioski o przyznanie dodatkowych środków z rezerwy Ministra Pracy i Polityki Społecznej , w tym na:
  - Programy i działania na rzecz osób bezrobotnych zwolnionych z przyczyn niedotyczących pracowników - na kwotę 287,8 tys. zł,
  - Programy zwiększające aktywność zawodową osób w wieku do 30 lat - na kwotę 216,5 tys. zł,
  - Programy zwiększające aktywność osób w wieku ponad 45 lat - na kwotę 209,2 tys. zł,
  - Programów związanych z rozwojem małej i średniej przedsiębiorczości - na kwotę 850 tys. zł.

#### **4.2. Założenia projektu systemowego na rok 2009 w ramach Poddziałania 6.1.3 PO KL współfinansowanego z EFS**

**„Więcej szans w powiecie nizańskim”** - projekt systemowy realizowany w ramach VI Priorytetu Programu Operacyjnego Kapitał Ludzki na lata 2007 – 2013.

Podziałanie 6.1.3 *Poprawa zdolności do zatrudnienia oraz podnoszenie poziomu aktywności zawodowej osób bezrobotnych.*

Instytucja Wdrażająca: Wojewódzki Urząd Pracy w Rzeszowie

Nr Umowy o Dofinansowanie Projektu: UDA - POKL.06.01.03-18-013/08-00

Termin realizacji: od 01.01.2009 r. do 31.12.2009 r. – Aneks Nr 5 do umowy

Beneficjenci ostateczni: **519 osób, w tym 209 osób przechodzących z 2008 r.**

Cel strategiczny projektu: zwiększenie szans mieszkańców powiatu nizańskiego na zdobycie i utrzymanie zatrudnienia

Cele bezpośrednie:

- ułatwienie startu zawodowego osobom dotychczas niepracującym,
- umożliwienie osobom bez kwalifikacji, długotrwale bezrobotnym i dotychczas niepracującym nabycie pierwszych doświadczeń zawodowych poprzez staże i przygotowanie zawodowe,
- wzrost mobilności zawodowej osób bezrobotnych,
- pomoc w podejmowaniu własnej działalności gospodarczej,
- podniesienie dotychczasowych kwalifikacji, a przez to zwiększenie atrakcyjności beneficjentów ostatecznych na rynku pracy,
- podniesienie umiejętności interpersonalnych, umiejętności z zakresu poruszania się po rynku pracy, pisania dokumentów aplikacyjnych, nowoczesnych technik negocjacji, internetowych baz danych.

Działania: W roku 2009 przewiduje się objęcie następującymi działaniami:

- staże dla osób do 25 roku życia - **313 osób** (w tym 193 przechodzących z 2008 r.) z dodatkowym wsparciem: zwrotem kosztów dojazdu, sfinansowaniem kosztów badań lekarskich przed stażem,
- staże dla pozostałych art. 49 ustawy o promocji (...) - **30 osób**, ze wsparciem dodatkowym zwrotem kosztów dojazdu i sfinansowaniem badań lekarskich,
- przygotowanie zawodowe w miejscu pracy – **1 osoba** (przechodząca z 2008 r.) z dodatkowym wsparciem: zwrotem kosztów dojazdu,
- prace interwencyjne - **53 osoby** ( w tym - 13 osób przechodzących z 2008),
- szkolenia grupowe - **85 osób**, w tym: nowoczesny sprzedawca - 15 osób, język angielski - 10 osób, operator koparko - ładowarki - 10 osób, pracownik robót wykończeniowych w budownictwie - 15 osób, kurs fryzjerstwa - 10 osób, spawanie -15 osób, barman-kelner z językiem angielskim - 10 osób. Dodatkowe wsparcie: zwrot kosztów dojazdu, sfinansowanie kosztów badań lekarskich,
- jednorazowe środki na podjęcie działalności gospodarczej - **37 osób** (w tym 2 przechodzące z 2008 r.),
- dla uczestników w/w działań przewiduje się także pomoc doradcy zawodowego oraz możliwość pomocy pośrednika pracy w aktywnym poszukiwaniu pracy,

Ponadto w ramach projektu zostanie sfinansowany zakup materiałów biurowych na potrzeby projektu oraz działania promocyjne dot. projektu.

*Całkowite wydatki kwalifikowalne projektu w roku 2009: **3.656.000,00 zł**, w tym:*

- **kwota dofinansowania z FP** w dyspozycji Samorządu Województwa: **3.375.000,00 zł**
- wkład własny: **281.000,00 zł**, w tym:
  - z F P w dyspozycji Powiatu (fakultatywne): 15.000,00 zł,
  - Z FP w dyspozycji Powiatu (aktywne): 180.200,00 zł,
  - prywatny (wkład przedsiębiorców do subsyd. zatrudnienia): 85.800,00 zł.

Wg stanu na dzień 24 kwietnia 2009 r. **planowane jest zwiększenie wartości projektu na rok 2009 o kwotę 2.782.900,00 zł** (kwota dodatkowa dofinansowania przyznana z rezerwy Samorządu Województwa Podkarpackiego).

## **5. Realizacja zadań z zakresu rehabilitacji zawodowej osób niepełnosprawnych finansowanych ze środków PFRONU**

W roku 2008 Rada Powiatu Nizańskiego określiła wysokość środków Państwowego Funduszu Rehabilitacji Osób Niepełnosprawnych na realizację zadań z zakresu rehabilitacji zawodowej oraz zatrudniania osób niepełnosprawnych oraz podział tych środków na poszczególne zadania, o których mowa w ustawie z dnia 27 sierpnia 1997 r. o rehabilitacji zawodowej i społecznej oraz zatrudnianiu osób niepełnosprawnych ( t. j. Dz. U. z 2008 r. Nr 14 poz. 92 z późn. zm)

Powiatowy Urząd Pracy w Nisku na rok 2008 na zadania z zakresu rehabilitacji zawodowej oraz zatrudnianie osób niepełnosprawnych otrzymał **kwotę 306.623,00 zł** . Z kwoty tej zostało wykorzystane **306.547, 98 zł** , co stanowi **99,97%** przyznanego limitu.

### **Zwrot wydatków na instrumenty rynku pracy na rzecz osób niepełnosprawnych poszukujących pracy nie pozostających w zatrudnieniu (art. 11)**

Planowany limit w wysokości **32.000,00 zł** został wykorzystany w wysokości **31.977,29 zł**. Wydatki na instrumenty rynku pracy stanowiły **10,4%** ogółu wydatków z PFRONU

W ramach w/w zadania

- rozpatrzono 10 wniosków o zorganizowanie stażu lub przygotowania zawodowego, 8 załatwiono pozytywnie zawierając stosowne umowy, w ramach których staż lub przygotowanie zawodowe w miejscu pracy rozpoczęło 8 osób niepełnosprawnych poszukujących pracy nie pozostających w zatrudnieniu
- prowadzona była realizacja 3 umów przechodzących z roku 2007
- realizacja zawartych umów obejmowała wypłatę stypendium, finansowanie kosztów badań lekarskich, zwrot kosztów dojazdu do miejsca odbywania stażu lub przygotowania zawodowego, sporządzanie imiennych informacji PIT o naliczeniu, pobraniu i odprowadzanie zaliczek na podatek dochodowy, sporządzanie informacji do ZUS o wysokości przychodów osiąganych przez stażystów.

W roku 2008 staż bądź przygotowanie zawodowe ukończyło 5 osób, 6 osób kontynuuje uczestnictwo w roku 2009.



### **Udzielanie osobom niepełnosprawnym pożyczek na rozpoczęcie działalności gospodarczej lub rolniczej (art.12 ustawy o rehabilitacji (..))**

W roku 2008 nie zawarto żadnej umowy o przyznanie pożyczki. Realizacja zadania obejmowała monitorowanie umów zawartych w latach 2005 - 2006. Na podstawie dokonywanych w 2008 roku przez pożyczkobiorców wpłat kapitału pożyczki oraz należnego oprocentowania przekazano na konto PFRON Warszawa kwoty 3.452 zł. Dwóch pożyczkobiorców po okresie 24 m-cy prowadzenia działalności i spłacie ponad 50% kapitału spełniło warunki do umorzenia pozostałej kwoty. Starosta rozpatrzył pozytywnie oba wnioski pożyczkobiorców, skutkiem czego została łącznie umorzona kwota 16.493 zł.

### **Przyznanie osobie niepełnosprawnej środków na podjęcie działalności gospodarczej, rolniczej albo na wniesienie wkładu do spółdzielni socjalnej (art. 12a ustawy o rehabilitacji (...))**

Planowany limit środków PFRON na rok 2008 w kwocie **80.000,00 zł** został wykorzystany w 100%. Wydatki w kwocie 80.000 zł stanowiły **26,1 %** ogółu wydatków z PFRONU.

W roku 2008 wpłynęło 5 wniosków od osób zamierzających rozpocząć działalność gospodarczą, pozytywnie Starosta Nizański rozpatrzył 3 wnioski, skutkiem czego zostało zawarte 3 umowy o przyznaniu jednorazowych środków na podjęcie działalności gospodarczej. Monitorowanie umów obejmuje okres 2 lat.

### **W ramach art. 26 ustawy o rehabilitacji (...)w sprawie utworzenia, bądź przystosowania stanowisk pracy do potrzeb osób niepełnosprawnych**

W roku 2008 r. zakończono monitoring kolejnych 10 umów zawartych w latach 2002 - 2005 - w wyniku stwierdzenia prawidłowej realizacji umów, umowy te zostały zakończone. W 2008 r. zakończono też realizację Ugody Nr 9/2006 zawartej przez PFRON i Powiat Nizański w wyniku której prowadzony był monitoring zatrudnienia osób niepełnosprawnych. W związku ze spełnieniem warunków ugody, ugoda wygasła.

### **Zwrot kosztów wyposażenia stanowiska pracy dla osoby niepełnosprawnej (art. 26 e ustawy o rehabilitacji (...))**

Limit środków PFRON na rok 2008 na zadanie **wynosił 180.000,00 zł** i został wykorzystany w 100%. Wydatki na to zadanie stanowiły **58,7%** ogółu wydatków z PFRONU.

W 2008 r. wpłynęło 9 wniosków od pracodawców zainteresowanych zatrudnieniem osób niepełnosprawnych przez okres 36 m-cy w ramach refundacji kosztów wyposażenia stanowiska pracy, pozytywnie rozpatrzono 6 wniosków w wyniku czego zawarto 6 umów.

W wyniku zawartych umów pracodawcy wyposażali stanowiska pracy: pomocnik piekarza, szlifierz - ostrzarz, ślusarz, blacharz samochodowy, 2 stanowiska kierowców, a zatrudnienie na wyposażonych stanowiskach znalazło 6 osób niepełnosprawnych poszukujących pracy niepozostających w zatrudnieniu.

### **Refundacja 60 % wynagrodzenia oraz składek na ubezpieczenie społeczne zatrudnionych niepełnosprawnych (art. 26f ustawy o rehabilitacji(...))**

Limit środków w roku 2008 na zadanie wynosił **14.623 zł**, wydatkowana kwota to **14.570,69 zł** co stanowi **4,8 %** ogółu wydatków z PFRON.

W roku 2008 wpłynęło 5 wniosków, które zostały pozytywnie rozpatrzone, w wyniku czego zawarto i realizowano 5 umów. Monitoring zatrudnienia osób niepełnosprawnych, zatrudnionych w ramach refundacji wynagrodzeń obejmuje okres 12 m-cy.

Powiatowy Urząd Pracy w Nisku ponadto w sposób ciągły współpracował z organami rentowymi, udzielał informacji osobom niepełnosprawnym z zakresu orzecznictwa o stopniu niepełnosprawności, przyznawania świadczeń rentowych, praw osób niepełnosprawnych z zakresu rehabilitacji zawodowej i społecznej. Pomagał też pracodawcom w rozwiązywaniu problemów przy zatrudnianiu osób niepełnosprawnych, informował o uprawnieniach i obowiązkach wynikających z zatrudniania osób niepełnosprawnych.

## **Podział środków w 2009 r.**

PAŃSTWOWY FUNDUSZ REHABILITACJI OSÓB NIEPEŁNOSPRAWNYCH (PFRON) pismem z dnia 29.01.2009 r. przekazał informację o wysokości środków przypadających według algorytmu w 2009 r. na realizację zadań powiatu określonych w ustawie z dnia 27 sierpnia 1997 r. o rehabilitacji zawodowej i społecznej oraz zatrudnianiu osób niepełnosprawnych (Dz. U. z 2008 r. nr 14 poz. 92) tj. kwota **1.084.983,00 zł.**

Rada Powiatu Nizańskiego Uchwałą Nr XXVI/169/2009 z dnia 27.02.2009 r. określiła rodzaje zadań oraz wysokość środków Państwowego Funduszu Rehabilitacji Osób Niepełnosprawnych jakie są przeznaczone na ich realizację przez Powiatowy Urząd Pracy. Urząd otrzymał na rehabilitację zawodową i zatrudnienie osób niepełnosprawnych kwotę ogółem **117.000,00 zł,** w tym na :

- 1) **art. 11** organizowanie staży, przygotowania zawodowego oraz prac interwencyjnych tj. zwrot wydatków na instrumenty rynku pracy w wysokości **83.500,00 zł,**
- 2). **art. 26 f** w sprawie refundacji wynagrodzenia oraz składek na ubezpieczenie społeczne pracodawcy zatrudniającego osoby niepełnosprawne w wysokości **33.500,00 zł** ( na zobowiązania z 2008r.).

Na pozostałe zadania m. in. na art. 12 a (jednorazowe środki na podj. działalności gospodarczej), art. 26 e (refundacja doposażeń stanowisk pracy), art. 38, 40 (szkolenia i przekwalifikowania) na rok 2009 nie przewidziano żadnych środków.

## **6. Wydatki poniesione przez Powiatowy Urząd Pracy w Nisku w 2008 roku**

### **6.1. Wydatki z Funduszu Pracy**

W roku 2008 Powiatowy Urząd Pracy w Nisku dokonał realizacji wydatków z Funduszu Pracy na kwotę **14.493.808,13** zł, w tym:

- zasiłki dla bezrobotnych w tym: dodatki aktywizacyjne - **5.543.761,66** zł,
- zadania dotyczące finansowania programów na rzecz promocji zatrudnienia, łagodzenia skutków bezrobocia i aktywizacji zawodowej, określone w § 2 ust. 1 pkt. 1 Rozporządzenia Rady Ministrów z dnia 22 stycznia 2008 r. w sprawie algorytmu ustalania kwot środków Funduszu Pracy na finansowanie zadań w województwie (Dz. U. Nr 18, poz. 114) - **8.189.553,08** zł,
- stypendia za okres nauki – **4.616,70** zł
- pozostałe zadania określone w § 2 ust. 1 pkt. 1 w/w rozporządzenia - **755.876,69** zł.

Szczegółowe wydatki z Funduszu Pracy przedstawia tabela Nr 9.

Limit FP na realizację zadań na rzecz przeciwdziałania bezrobociu w 2008 r. wynosił **8.195.900,00** zł. Wyplacono na ten cel kwotę – **8.189.553,08** zł. Zadanie na koniec 2008 roku zostało wykonane w 99,92%.

## Wydatki z Funduszu Pracy za 2008 rok

Tabela Nr 9

<b>WYDATKI OGÓŁEM:</b>	<b>14.493.808,13</b>
<b>Zasiłki, w tym:</b>	<b>5.543.761,66</b>
- zasiłki dla bezrobotnych	5.369.395,26
- dodatki aktywizacyjne	174.366,40
<b>Stypendia za okres nauki</b>	<b>4.616,70</b>
<b>Aktywne formy ogółem – z tego na:</b>	<b>8.189.553,08</b>
- szkolenia	362.494,34
- prace interwencyjne	725.929,21
- roboty publiczne	613.559,83
- prace społecznie użyteczne	111.417,72
- stypendia	3.246.112,97
- środki na dział. gospodarczą	1.741.000,00
- koszty doposażenia stanowiska pracy	1.209.500,00
- koszty dojazdu	149.864,01
- badania	26.130,00
- koszty studiów podyplomowych	2.200,00
- KRUS	1.345,00
<b>Pozostałe wydatki:</b>	<b>755.876,69</b>
- prowizje bankowe	15.464,42
- opłaty pocztowe	60.286,37
- sieć informatyczna	445.847,59
- szkolenie pracowników	172.403,11
- klub pracy	871,90
- dod. dla pośredników	14.651,11
- koszty obsługi r-ku FP	1.135,00
- poradnictwo	2.691,23
- promocja	7.999,96
- koszty audytu zewnętrznego	34.526,00

## **6.2. Wydatki budżetowe poniesione przez Powiatowy Urząd Pracy w Nisku w 2008 roku**

Powiatowy Urząd Pracy w Nisku w 2008 roku otrzymał dotację na zadania bieżące w kwocie **1.829.199,00 zł**. Wydatki zostały wykonane w 99,99 %.

Poniesione wydatki w kwocie **1.829.058,72 zł** dotyczyły realizacji wynagrodzeń osobowych pracowników i pochodnych od płac w kwocie **1.571.869,76 zł** oraz pozostałych wydatków na kwotę **257.188,96 zł**.

Ponadto w 2008 roku Urząd Pracy na finansowanie składek na ubezpieczenie zdrowotne bezrobotnych bez prawa do zasiłku wydał **1.477.000,00 zł**.

Szczegółowe dane dotyczące wydatków budżetowych poniesionych przez PUP w Nisku zawarte są w załączniku nr 1.

**Wydatki budżetowe za 2008 rok****Dział 853 Rozdział 85333**

Dotacja przyznana na realizację zadań na 2008 rok wynosi - 1.829.199,00 zł

Na dzień 31.12.2008r. poniesiono wydatki w kwocie 1.829.058,72 zł , co stanowi 99,99%.

**Zrealizowane wydatki dotyczą poniesionych kosztów z tytułu:**

## § 4010 - Wynagrodzenie osobowe

Plan	1.203.303,00
Wydatki	1.203.302,85

## § 4018 - Wynagrodzenie osobowe – Poddziałanie 6.1.2

Plan	54.810,00
Wykonanie	54.808,15

## § 4040 - Plan na dodatkowe wynagrodzenie roczne wynosi

Wydatki	82.980,00
	82.979,40

## § 4110 - Składki na ubezpieczenie społeczne

Plan	190.134,00
Wydatki	190.133,32

## § 4118 - Składki ZUS – Poddziałanie 6.1.2

Plan	8.160,00
Wykonanie	8.159,79

## § 4120 - Składki na Fundusz Pracy

Plan	30.995,00
Wykonanie	30.994,35

§ 4128 - Składki na Fundusz Pracy – Poddziałanie 6.1.2

Plan	1.330,00
Wykonanie	1.323,90

§ 3020 - Wydatki osobowe niezliczone do wynagrodzeń

Plan	2.340,00
Wykonanie	2.339,59

§ 4210 - Zakup materiałów i wyposażenia

Plan	45.921,00
Wykonanie	45.921,00

w tym:

- zakup paliwa	4.510,05
- prenumerata prasy, publikacji, DZ.U, MP.	10.806,05
- zakup materiałów biurowych	7.949,19
- zakup środków czystości	4.477,78
- zakup drobnego sprzętu biurowego	18.177,93

§ 4218 - Zakup materiałów i wyposażenia – Poddziałanie 6.1.2

Plan	19.600,00
Wykonanie	19.571,37

Wydatki dotyczą doposażenia stanowiska pracy dla osób zatrudnionych w ramach projektu (meble, sprzęt biurowy i komputerowy).

§ 4260 - Zakup energii

Plan	37.356,00
Wykonanie	37.348,01

w tym:

- energia elektryczna	25.311,27
- energia ciepła	11.372,37
- zużycie wody	664,37



§ 4270 - Zakup usług remontowych

Plan	4.997,00
Wykonanie	4.997,00

Wydatki dotyczą remontu instalacji oświetlenia i usług konserwacyjno – naprawczych urzędzeń

§ 4280 - Zakup usług zdrowotnych

Plan	985,00
Wykonanie	985,00

Wydatki dotyczą kosztów badań lekarskich pracowników.

§ 4300 - Pozostałe wydatki

Plan	14.272,00
Wykonanie	14.237,92

w tym:

- abonament radiowy	535,90
- wywóz nieczystości	2.257,99
- prowizje bankowe	411,18
- usługi komunalne	774,20
- inne usługi	10.258,65

(dot. Pakowania i wysyłki publikacji, mycia samochodu służbowego, montowania i wyciszenia drzwi, naprawcze urzędzeń, przeglądu gaśnic, badań technicznych samochodu

§ 4308 - Pozostałe wydatki – Poddziałanie 6.1.2

Plan	500,00
Wykonanie	500,00

Poniesione wydatki dotyczą usługi ogłoszeń.

§ 4360 - Opłaty z tyt. zakupu usług telekom. telefonii komórkowej

Plan	2.973,00
Wykonanie	2.914,40

§ 4430 - Różne opłaty i składki

Plan	7.159,00
Wykonanie	7.158,88
w tym:	
- opłata roczna z tyt. trwałego zarządu	4.492,88
- ubezpieczenie samochodu służbowego	1.960,00
- ubezpieczenie majątkowe	706,00

§ 4440 - Odpis na Zakładowy Fundusz Świadczeń Socjalnych

Plan	47.144,00
Wykonanie	47.144,00

§ 4480 - Podatek od nieruchomości

Plan	5.572,00
Wykonanie	5.572,00

§ 4708 - Szkolenia pracowników niebędących członkami korpusu służby cywilnej –

Poddziałania 6.1.2

Plan	12.500,00
Wykonanie	12.500,00

§ 606 – Wydatki na zakupy inwestycyjne jednostek budżetowych

Plan	56.000,00
Wykonanie	56.000,00

Wydatki dotyczą zakupu samochodu służbowego.

**Dział 851 Rozdział 85156**

§ 4130 - Składki na ubezpieczenie zdrowotne

Plan	1.546.500,00
Wykonanie	1.477.000,00
	tj. 95,5 %

Poniesione wydatki dotyczą składki na ubezpieczenie zdrowotne za osoby bezrobotne bez prawa do zasiłku.