

**Powiatowy Urząd Pracy  
w Nisku**

**Informacja  
o realizacji zadań wynikających z ustawy  
o promocji zatrudnienia i instytucjach rynku pracy  
za rok 2007**

Nisko, maj 2008 r.

## SPIS TREŚCI

<b>1. Ogólna charakterystyka zadań wykonywanych przez Powiatowy Urząd Pracy.....</b>	<b>3</b>
<b>2. Informacja o sytuacji na nizańskim rynku pracy.....</b>	<b>8</b>
<b>2.1. Struktura bezrobotnych.....</b>	<b>8</b>
<b>2.2. Zmiany zachodzące na rynku pracy dotyczące bezrobocia w 2007 r. ....</b>	<b>16</b>
<b>3. Realizacja zadań z zakresu instrumentów, usług i programów rynku pracy w roku 2007.....</b>	<b>17</b>
<b>3.1. Usługi rynku pracy .....</b>	<b>17</b>
3.1.1. Pośrednictwo pracy.....	17
3.1.2. Usługi EURES .....	18
3.1.3. Poradnictwo zawodowe, Klub Pracy.....	19
<b>3.2. Programy na rzecz promocji zatrudnienia, łagodzenia skutków bezrobocia i aktywizacji zawodowej.....</b>	<b>20</b>
3.2.1. Limity środków FP na realizację programów rynku pracy w roku 2007 i ich wykorzystanie .....	20
3.2.2. Realizacja aktywnych form przeciwdziałania bezrobociu .....	22
3.2.3. Opis realizacji projektów współfinansowanych z Europejskiego Funduszu Społecznego zakończonych w 2007 r.....	27
3.2.4. Opis realizacji programów centralnych finansowanych z rezerwy dysponenta Funduszu pracy 2007 r.....	33
<b>4. Zamierzenia na rok 2008 z zakresu aktywnych form finansowanych z Funduszu Pracy .....</b>	<b>35</b>
<b>4.1. Limit środków FP .....</b>	<b>35</b>
<b>4.2. Założenia projektu systemowego na rok 2008 w ramach Poddziałania 6.1.3 PO KL współfinansowanego z EFS .....</b>	<b>36</b>
<b>5. Realizacja zadań z zakresu rehabilitacji zawodowej osób niepełnosprawnych finansowanych ze środków PFRON .....</b>	<b>38</b>
<b>6. Wydatki poniesione przez Powiatowy Urząd Pracy w Nisku w 2007 roku.....</b>	<b>42</b>
<b>6.1. Wydatki z Funduszu Pracy.....</b>	<b>42</b>
<b>6.2. Wydatki budżetowe .....</b>	<b>44</b>

# **1. Ogólna charakterystyka zadań wykonywanych przez Powiatowy Urząd Pracy.**

Zadania z zakresu polityki rynku pracy wykonywane przez pracowników Powiatowego Urzędu Pracy w Nisku, wynikają głównie z ustawy o promocji zatrudnienia i instytucjach rynku pracy. Zadania te realizowane są jako zadania zlecone z zakresu administracji rządowej i jako zadania własne. Do najważniejszych należą:

1. Rejestrowanie bezrobotnych i innych osób poszukujących pracy, przedstawianie im propozycji zatrudnienia, szkolenia i innych form mających na celu ich aktywizację zawodową, a w razie braku takich możliwości wypłacanie uprawnionym zasiłków i innych świadczeń pieniężnych.
2. Pozyskiwanie i gospodarowanie środkami finansowymi na realizację zadań z zakresu aktywizacji lokalnego rynku pracy
3. Świadczenia podstawowych usług rynku pracy w tym:
  - a) pośrednictwa pracy,
  - b) usług EURES,
  - c) poradnictwa zawodowego i informacji zawodowej,
  - d) pomocy w aktywnym poszukiwaniu pracy w oparciu o Klub pracy,
  - e) organizacji szkoleń dla bezrobotnych i innych uprawnionych osób.
4. Inicjowanie, organizowanie, finansowanie staży i przygotowania zawodowego.
5. Inicjowanie, organizowanie i finansowanie prac interwencyjnych.
6. Inicjowanie, organizowanie i finansowanie dofinansowania wyposażenia stanowisk pracy dla skierowanych bezrobotnych, podjęcia działalności gospodarczej, kosztów pomocy prawnej, konsultacji i doradztwa.
7. Opracowywanie i realizacja projektów lokalnych, w tym projektów współfinansowanych z EFS i innych funduszy europejskich.
8. Współdziałanie z Powiatową Radą Zatrudnienia w zakresie promocji zatrudnienia oraz wykorzystania środków Funduszu Pracy.

9. Współpraca z gminami w zakresie upowszechniania ofert pracy, informacji o usługach poradnictwa zawodowego i szkoleniach, organizacji robót publicznych oraz zatrudnienia socjalnego.
10. Opracowywanie analiz i sprawozdań, w tym prowadzenia monitoringu zawodów deficytowych i nadwyżkowych, oraz dokonywanie ocen dotyczących rynku pracy na potrzeby Powiatowej Rady Zatrudnienia oraz organów zatrudnienia.

Zatrudnienie w Powiatowym Przedzie Pracy w Nisku na dzień 31 grudnia 2007 r. wynosiło ogółem 50 osób, w tym 9 osób to pracownicy zatrudnieni w ramach dodatkowych środków przyznanych przez MPiPS samorządom powiatowym w 2007 r. na finansowanie kosztów wynagrodzeń i składek na ubezpieczenie społeczne pracowników urzędów pracy, kolejne 2 osoby to pracownicy oddelegowani jako koordynatorzy do projektów współfinansowanych ze środków Europejskiego Funduszu Społecznego.

Pracownicy zatrudnieni w Powiatowym Urzędzie Pracy w Nisku są dobrze przygotowani do pełnienia obowiązków na zajmowanych stanowiskach. Wykształcenie wyższe posiada 27 osób tj. 54% ogółu zatrudnionych, kolejnych 10 osób kontynuuje naukę na wyższych uczelniach w tym dwie osoby dokończają się w formie studiów podyplomowych.

Wymierność pracy – jaką wykonują pracownicy Urzędu - odzwierciedlają dane liczbowe przedstawione poniżej.

W roku 2007 zarejestrowano **3907** osób bezrobotnych i **44** poszukujących pracy. Po odbyciu zasadniczej służby wojskowej zarejestrowano **148** osób. Średnia miesięczna liczba rejestracji w roku 2007 wynosiła **329**. Największą liczbę rejestracji odnotowano w miesiącach: styczeń i lipiec, najmniejszą w lutym i marcu.

Szczegółowe dane liczbowe przedstawia poniższa tabela Nr 1

2007	BEZROBOTNI				POSZUKUJĄCY PRACY			OGÓŁEM
MIESIĄC	OGÓŁEM	KOBIETY	MĘŻCZYŹNI		OGÓŁEM (7+8)	KOBIETY	MĘŻCZYŹNI	
			OGÓŁEM	w tym po wojsku				
styczeń	402	162	240	11	4	-	4	406
luty	245	104	141	24	5	4	1	250
marzec	242	112	130	5	4	3	1	246
kwiecień	268	118	150	18	5	2	3	273
maj	302	164	138	12	3	3	-	305
czerwiec	306	149	157	4	2	1	1	308
lipiec	424	208	216	31	-	-	-	424
sierpień	351	183	168	9	5	2	3	356
wrzesień	340	192	148	3	3	2	1	343
październik	376	186	190	11	1	1	-	377
listopad	373	168	205	18	6	4	2	379
grudzień	278	112	166	2	6	5	1	284
<b>OGÓŁEM</b>	<b>3907</b>	<b>1858</b>	<b>2049</b>	<b>148</b>	<b>44</b>	<b>27</b>	<b>17</b>	<b>3951</b>

Dodatkowo w rejestracji są sporządzane dokumenty zgłoszeniowe dot. ubezpieczenia społecznego i zdrowotnego osób bezrobotnych, które następnie są przesyłane do ZUS w oparciu o program „Płatnik”. Miesięcznie drukuje się około **950** sztuk druków zgłoszeniowych ZUS.

Ponadto rejestracja wydaje legitymacje ubezpieczeniowe dla osób bezrobotnych, których w 2007 r. wydano **407** sztuk.

Dział Ewidencji Świadczeń i Informacji w roku 2007r. wydał łącznie **11 029** decyzji w tym:

- **3000** dot. osób z prawem do zasiłku,
- **1523** dot. osób pobierających stypendia stażowe, dodatki szkoleniowe,
- **364** dot. osób pobierających dodatki aktywizacyjne oraz stypendia z tyt. podjęcia dalszej nauki w szkole,
- **6142** dot. osób bez prawa do zasiłku.

Wniesiono **12** odwołań od decyzji, z których **5** zostało utrzymane w mocy przez wojewodę, a pozostałe **7** zostały uchylone we własnym zakresie.

Kolejnym zadaniem pracowników działu jest wydawanie zaświadczeń osobom bezrobotnym, które muszą je przedkładać różnym instytucjom takim jak: szkoły, uczelnie, OPS. W roku 2007 wydano około **4375** zaświadczeń. Dla bezrobotnych ubiegających się o ustalenie kapitału początkowego na potrzeby przyszłej emerytury wydano **356** zaświadczeń o wysokości wypłaconego zasiłku na druku ZUS Rp-7.

Przeciętnie w ciągu miesiąca jest generowanych, drukowanych i sprawdzanych pod względem merytorycznym ponad **100** list wypłat świadczeń dla około **1200** osób (tj. zasiłki dla bezrobotnych, stypendia stażowe, szkoleniowe, przygotowanie zawodowe, dodatki szkoleniowe, dodatki aktywizacyjne). Dla osób pobierających zasiłek, dla bezrobotnych po ustaniu jego pobierania drukowane są raporty RMUA tj. informacja o wysokości składek odprowadzonych do ZUS na ubezpieczenie społeczne, które to informacje otrzymują bezrobotni. Ponadto co miesiąc drukuje się raporty kwot składek zdrowotnych dla około **2500** bezrobotnych bez prawa do zasiłku oraz raporty z list wypłat – kwoty składek społecznych dla około **1000** osób. Co miesiąc również sporządzane są informacje podatkowe PIT-11 do Urzędu Skarbowego oraz dla osób bezrobotnych, którym w danym miesiącu wypłacono ostatnie świadczenie. Ponadto do końca lutego każdego roku sporządza się i wydaje roczne informacje podatkowe PIT-11 dla osób będących w trakcie pobierania świadczeń. Za rok 2007 łącznie wydano **3319** informacji podatkowych PIT-11.

Przez 6 dni każdego miesiąca bank wypłaca zasiłki dla bezrobotnych, stypendia, dodatki szkoleniowe, dodatki aktywizacyjne. W tych dniach dziennie obsługuje się w Urzędzie około 190 osób. Ponadto w roku 2007 bezrobotni bez prawa do zasiłku byli obsługiwani bezpośrednio na gminach, co wiązało się z koniecznością pracy urzędników w terenie, jedynie osoby bezrobotne Gminy i Miasta Nisko zgłaszały się osobiście w Urzędzie.

Począwszy od kwietnia 2008 r. urząd pracy **wprowadził zmiany w obsłudze bezrobotnych bez prawa do zasiłku dot. potwierdzania gotowości do pracy w związku z wdrażaniem standardów usług rynku pracy.** Związane jest to z wejściem w życie rozporządzeń:

1. Rozp. Ministra Pracy i Polityki Społecznej z dnia 2 marca 2007 r. w sprawie szczegółowych warunków prowadzenia przez publiczne służby zatrudnienia usług rynku pracy (Dz. U. Nr 47 poz.315)
2. Rozp. Ministra Pracy i Polityki Społecznej z dnia 2 marca 2007 r. w sprawie standardów usług rynku pracy (Dz. U. Nr 47 poz. 314),

Termin dostosowania się powiatowych urzędów pracy do wdrożenia standardów **określono na 30 czerwca 2008r.**

Standardy wymagają aby pośrednik spotkał się z bezrobotnym co najmniej raz na 3 miesiące. W czasie wizyty pośrednik musi rozpoznać kwalifikacje, kompetencje i doświadczenie zawodowe osoby, przeanalizować oferty będące w dyspozycji urzędu, dobrać ofertę spełniającą kryterium odpowiedniej pracy dla danego bezrobotnego, a w razie braku oferty pracy *przedstawić bezrobotnemu informacje o innej możliwości pomocy w uzyskaniu odpowiedniego zatrudnienia lub innej pracy zarobkowej*. Bezrobotny musi określić swoje oczekiwania, ocenić wspólnie z pośrednikiem i doradcą zawodowym przyczyny braku powodzenia w poszukiwaniu pracy oraz dobrać rodzaj potrzebnej pomocy. Z tego względu bezrobotni będą spotykać się z pośrednikiem minimum raz na 3 miesiące w siedzibie urzędu pracy, gdyż tylko tu można stworzyć odpowiednie warunki do świadczenia usługi zgodnie ze standardami.

## **2. Informacja o sytuacji na nizańskim rynku pracy.**

### **2.1. Struktura bezrobotnych**

Według stanu na 31.12.2007 r. w Powiatowym Urzędzie Pracy w Nisku było zarejestrowanych:

Ogółem: **4623** bezrobotnych

w tym: **2637 (57,04%)** kobiet,

: **2920 (63,16%)** zamieszkałych na wsi,

: **134 (2,90%)** zwolnionych z przyczyn zakładu pracy,

: **1058 (22,89%)** zarejestrowanych po raz pierwszy jako bezrobotni,

: **1067 (23,08%)** to osoby młode do 25 roku życia.

Zestawienie liczby bezrobotnych według gmin i miast powiatu nizańskiego na koniec grudnia 2007 roku przedstawia tabela Nr 2

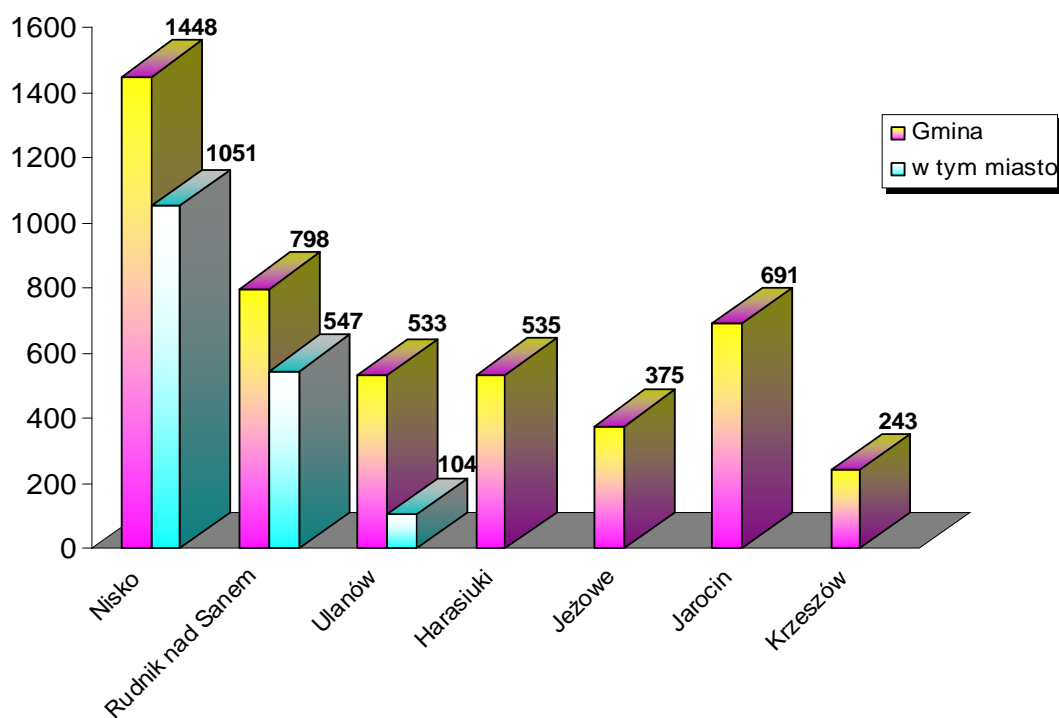


Tabela Nr 2

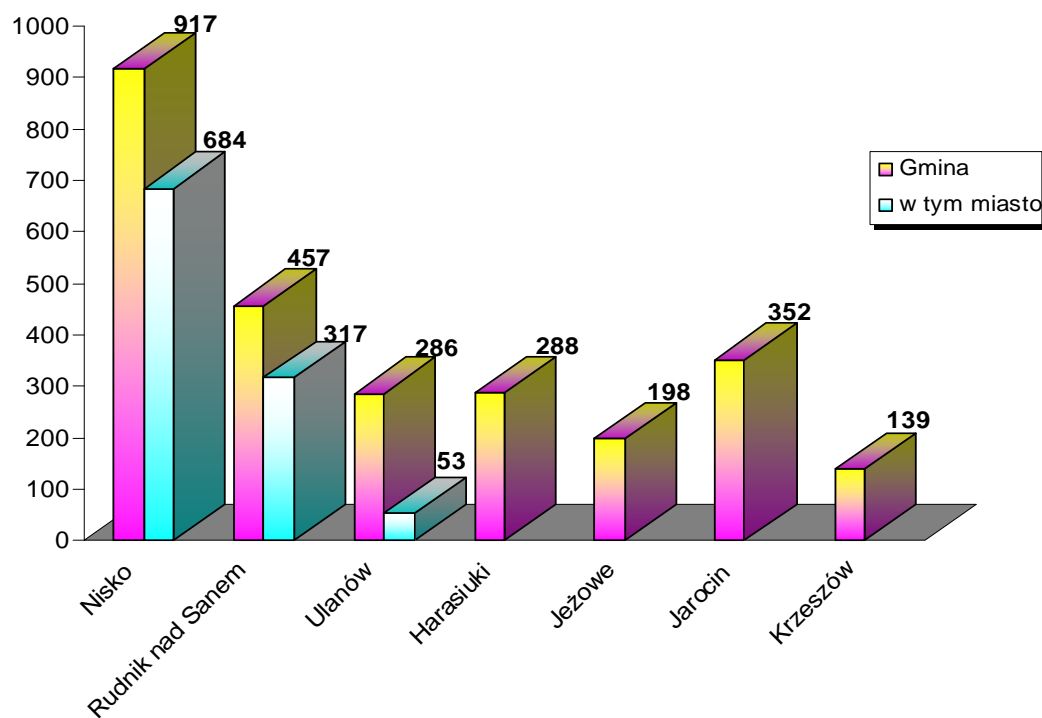
**ZESTAWIENIE LICZBY BEZROBOTNYCH WEDŁUG GMIN I MIAST  
stan na dzień 31 grudnia 2007 r.**

Wyszczególnienie	Liczba zarejestrowanych bezrobotnych			
	OGÓŁEM	KOBIEТЫ	z prawem do zasiłku	
			ogółem	kobiety
Nisko G i M /181205/	1448	917	199	99
w tym miasto	1051	684	144	75
Rudnik G i M /181206/	798	457	91	47
w tym miasto	547	317	71	38
Ulanów G i M /181207/	533	286	85	30
w tym miasto	104	53	18	10
Harasiuki /181201/	535	288	83	35
Jarocin /181202/	375	198	56	25
Jeżowe /181203/	691	352	109	29
Krzeszów /181204/	243	139	35	9
<b>RAZEM</b>	<b>4623</b>	<b>2637</b>	<b>658</b>	<b>274</b>

ZESTAWIENIE LICZBY BEZROBOTNYCH WEDŁUG GMIN I MIAST  
stan na dzień 31 grudnia 2007 r. - OGÓŁEM



ZESTAWIENIE LICZBY BEZROBOTNYCH WEDŁUG GMIN I MIAST  
stan na dzień 31 grudnia 2007 r. - KOBIETY



Wybrane dane o sytuacji na rynku pracy w miesiącu grudniu 2007 r. przedstawia tabela Nr 3

## Wybrane dane o sytuacji na rynku pracy w miesiącu grudniu 2007 r.

Tabela Nr 3

Wyszczególnienie	Ogółem	w tym kobiety
Liczba bezrobotnych w końcu miesiąca sprawozdawczego	<b>4623</b>	<b>2637</b>
Liczba ofert pracy aktualnych w końcu miesiąca sprawozdawczego	<b>10</b>	
Liczba ofert pracy zgłoszonych w miesiącu sprawozdawczym	<b>54</b>	
Liczba bezrobotnych zarejestrowanych w miesiącu sprawozdawczym	<b>463</b>	

### **2. ZMIANY ZACHODZĄCE NA RYNKU PRACY.**

W PUP w Nisku w miesiącu grudniu 2007 r. nastąpił wzrost liczby nowych rejestracji w stosunku do miesiąca listopada 2007 r. Zmniejszyła się liczba osób wyłączonych z ewidencji bezrobotnych w stosunku do poprzedniego miesiąca. W końcu miesiąca sprawozdawczego nastąpił wzrost liczby bezrobotnych:

- dla ogółem zarejestrowanych: wzrost o 207 osób,
- dla zarejestrowanych bezrobotnych mężczyzn: wzrost o 119 osób,
- dla zarejestrowanych bezrobotnych kobiet: wzrost o 88 osób.

#### **Zwolnienia grupowe w PUP w Nisku w miesiącu grudniu 2007 r.**

Zgłoszenia zwolnień z przyczyn dotyczących zakładów pracy w okresie sprawozdawczym nie wystąpiły.

Zgłoszenia zwolnień z przyczyn dotyczących zakładów pracy aktualne na koniec okresu sprawozdawczego nie wystąpiły.

Zwolnienia z przyczyn dotyczących zakładów pracy w okresie sprawozdawczym nie wystąpiły.

Podział bezrobotnych wg czasu pozostawania bez pracy, wieku, poziomu wykształcenia i stażu pracy na koniec 2007 roku przedstawia tabela Nr 4 i 5 oraz wykresy.

Tabela Nr 4

Bezrobotni ogółem wg czasu pozostawania bez pracy, wieku ,poziomu wykształcenia i stażu pracy  
stan na koniec 2007 r.

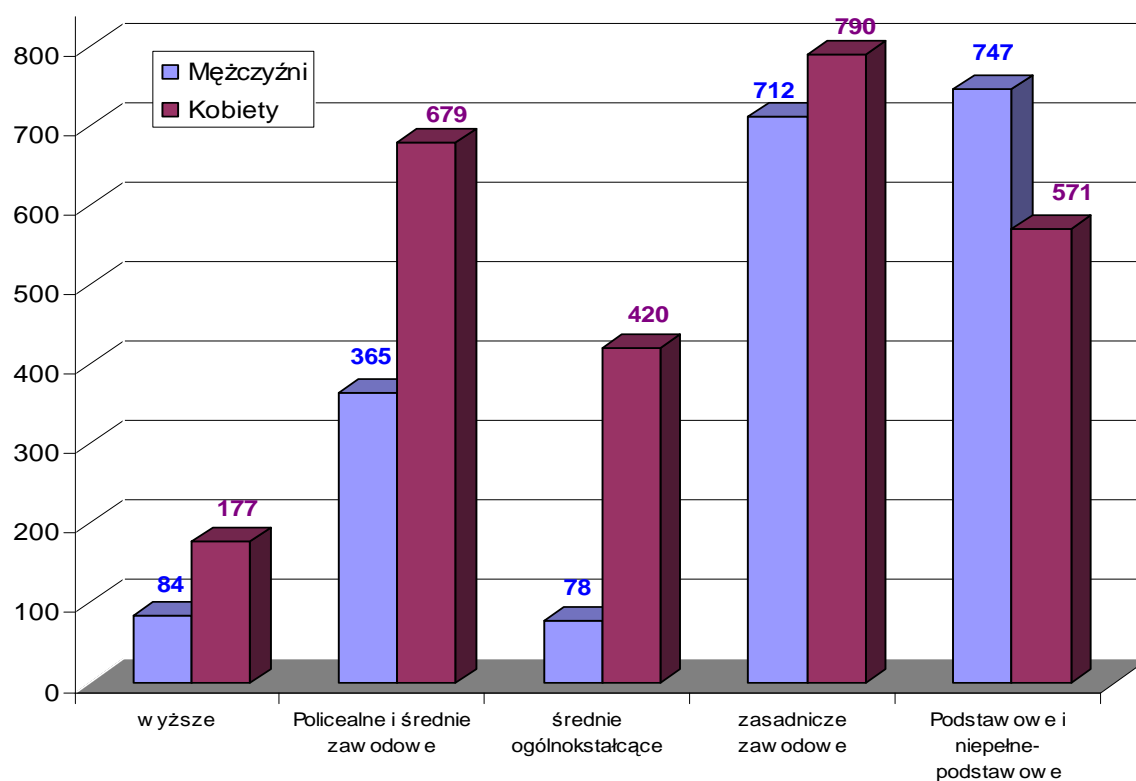
Wyszczególnione		Liczba bezrobotnych ogółem	Czas pozostawania bez pracy w miesiącach						Będący w szczególnej sytuacji na rynku pracy ( z rubryki I)						
			do 1	1 - 3	3 - 6	6 - 12	12 - 24	pow. 24	długotrwale bezrobotni	do 25 roku życia	pow. 50 roku życia	bez kwalifikacji zawodowych	samotnie wychowujący dziecko do 7 roku życia	niepełnosprawni	
0		1	2	3	4	5	6	7	8	9	10	11	12	13	
Czas pozostawania bez pracy w m-cach	do 1	01	322	322	-	-	-	-	-	96	103	24	79	5	4
	1-3	02	799	-	799	-	-	-	-	180	355	56	211	14	13
	3-6	03	579	-	-	579	-	-	-	162	190	47	126	8	7
	6-12	04	592	-	-	-	592	-	-	199	166	91	169	10	8
	12-24	05	715	-	-	-	-	715	-	710	155	117	227	18	4
	pow.24	06	1616	-	-	-	-	-	1616	1601	98	368	618	30	6
Wiek w latach	18-24	07	1067	103	355	190	166	155	98	401	1067	-	362	35	8
	25-34	08	1253	92	212	195	164	193	397	785	-	-	236	40	11
	35-44	09	1037	76	115	102	92	176	476	779	-	-	309	9	11
	45-54	10	1017	46	103	76	144	156	492	777	-	-	375	1	10
	55-59	11	214	4	13	14	20	33	130	178	-	-	125	0	2
	60-64 lata	12	35	1	1	2	6	2	23	28	-	-	23	0	0
Wykształcenie	wyższe	13	261	25	79	44	33	43	37	115	59	9	-	4	2
	Policealne i średnie zawodowe	14	1044	77	215	175	157	163	257	562	347	96	-	18	10
	średnie ogólnokształcące	15	498	39	155	70	68	76	90	234	301	25	370	11	4
	zasadnicze zawodowe	16	1502	105	205	178	179	224	611	1032	209	179	-	16	17
	Podstawowe i niepełne-podstawowe	17	1318	76	145	112	155	209	621	1005	151	394	1060	36	9
Staż pracy ogółem	do 1 roku	18	697	47	95	90	71	100	294	500	149	95	215	11	3
	1 - 5	19	1018	89	164	138	146	169	312	641	211	82	237	20	10
	5 - 10	20	572	46	74	69	70	94	219	383	9	66	137	8	6
	10 - 20	21	724	45	93	63	93	109	321	525	-	175	220	1	8
	20 - 30	22	380	21	47	53	60	63	136	243	-	201	116	0	5
	30 i więcej lat	23	50	2	12	6	6	8	16	26	-	46	17	0	1
	bez stażu	24	1182	72	314	160	146	172	318	630	698	38	488	45	9
<b>Ogółem</b>		<b>25</b>	<b>4623</b>	<b>322</b>	<b>799</b>	<b>579</b>	<b>592</b>	<b>715</b>	<b>1616</b>	<b>2948</b>	<b>1067</b>	<b>703</b>	<b>1430</b>	<b>85</b>	<b>42</b>

Tabela Nr 5

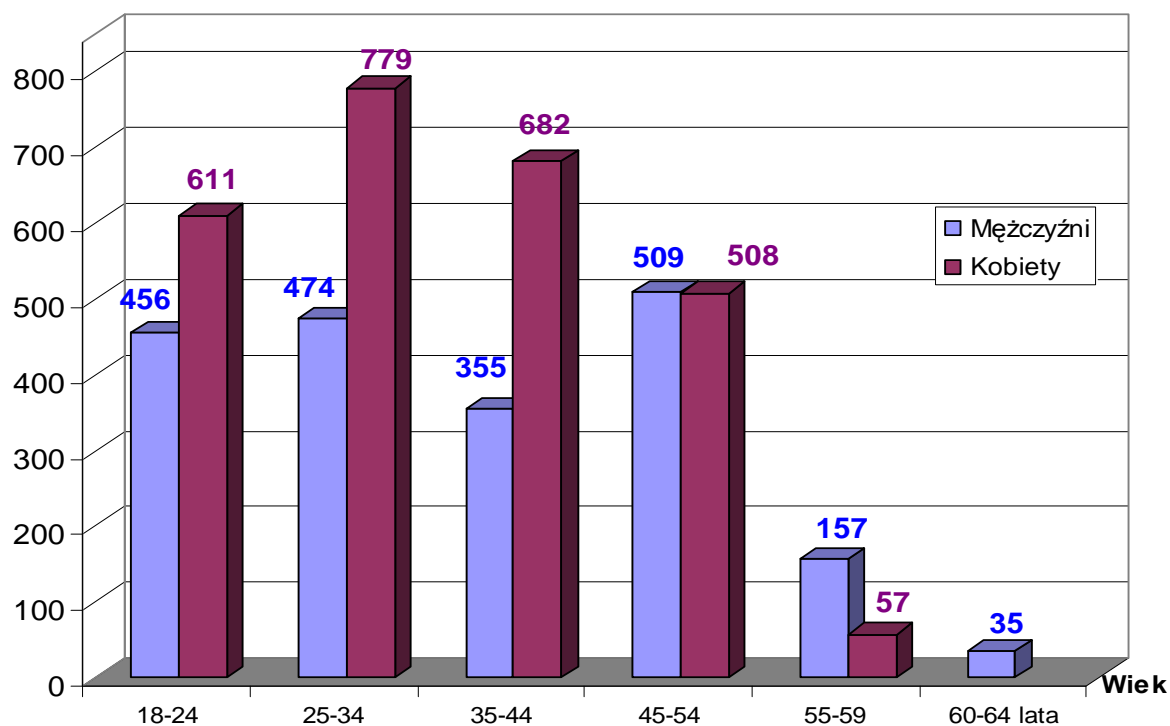
Bezrobotne kobiety wg czasu pozostawania bez pracy , wieku , poziomu wykształcenia i stażu pracy  
stan na koniec 2007r.

Wyszczególnione			Liczba bezrobotnych kobiet ogółem	Czas pozostawania bez pracy w miesiącach						Będący w szczególnej sytuacji na rynku pracy ( z rubryki 1)						
				do 1	1 - 3	3 - 6	6 - 12	12 - 24	pow. 24	długotrwale bezrobotni	do 25 roku życia	pow. 50 roku życia	bez kwalifikacji zawodowych	samotnie wychowujący dziecko do 7 roku życia	niepełnosprawni	
0			1	2	3	4	5	6	7	8	9	10	11	12	13	
Czas pozostawania bez pracy w m-cach	do 1	26	146	146	-	-	-	-	-	62	40	9	43	5	0	
	1-3	27	412	-	412	-	-	-	-	104	188	14	139	12	10	
	3-6	28	315	-	-	315	-	-	-	97	104	15	75	8	6	
	6-12	29	306	-	-	-	306	-	-	109	91	29	90	9	5	
	12-24	30	454	-	-	-	-	454	-	450	110	54	138	18	2	
	pow.24	31	1004	-	-	-	-	-	1004	996	78	142	334	30	4	
Wiek w latach	18-24	32	611	40	188	104	91	110	78	271	611	-	268	34	4	
	25-34	33	779	40	107	118	96	131	287	546	-	-	144	39	7	
	35-44	34	682	41	70	59	53	117	342	541	-	-	186	8	8	
	45-54	35	508	23	45	33	64	84	259	407	-	-	184	1	7	
	55-59	36	57	2	2	1	2	12	38	53	-	-	37	0	1	
Wykształcenie	wyższe	37	177	13	52	30	24	36	22	85	42	4	-	4	0	
	Policealne i średnie zawodowe	38	679	33	100	115	98	132	201	430	172	55	-	18	8	
	średnie ogólnokształcące	39	420	30	124	56	58	71	81	208	249	17	322	11	3	
	zasadnicze zawodowe	40	790	41	79	76	74	121	399	628	83	53	-	15	10	
	Podstawowe i niepełne-podstawowe	41	571	29	57	38	52	94	301	467	65	134	497	34	6	
Staż pracy ogółem	do 1 roku	42	390	22	49	50	30	65	174	303	69	39	111	11	2	
	1 - 5	43	521	33	74	72	62	103	177	363	102	21	104	18	5	
	5 - 10	44	319	21	31	39	41	53	134	226	3	22	68	7	4	
	10 - 20	45	466	25	53	37	58	75	218	356	-	87	135	1	6	
	20 - 30	46	162	12	18	21	21	29	61	110	-	65	42	0	4	
	30 i więcej lat	47	10	0	3	1	2	2	2	6	-	8	5	0	1	
	bez stażu	48	769	33	184	95	92	127	238	454	437	21	354	45	5	
<b>Ogółem</b>			<b>49</b>	<b>2637</b>	<b>146</b>	<b>412</b>	<b>315</b>	<b>306</b>	<b>454</b>	<b>1004</b>	<b>1818</b>	<b>611</b>	<b>263</b>	<b>819</b>	<b>82</b>	<b>27</b>

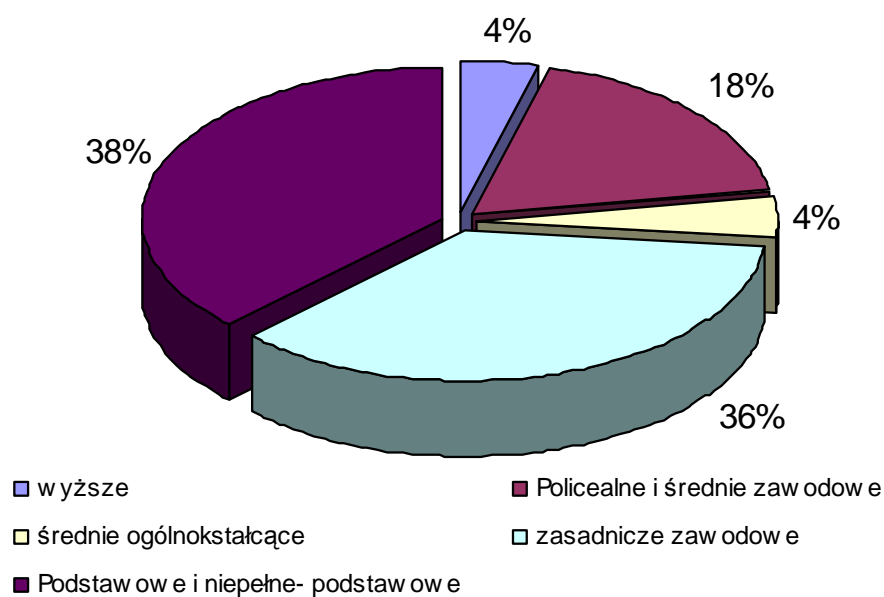
Osoby bezrobotne wg płci i poziomu wykształcenia na koniec 2007 roku



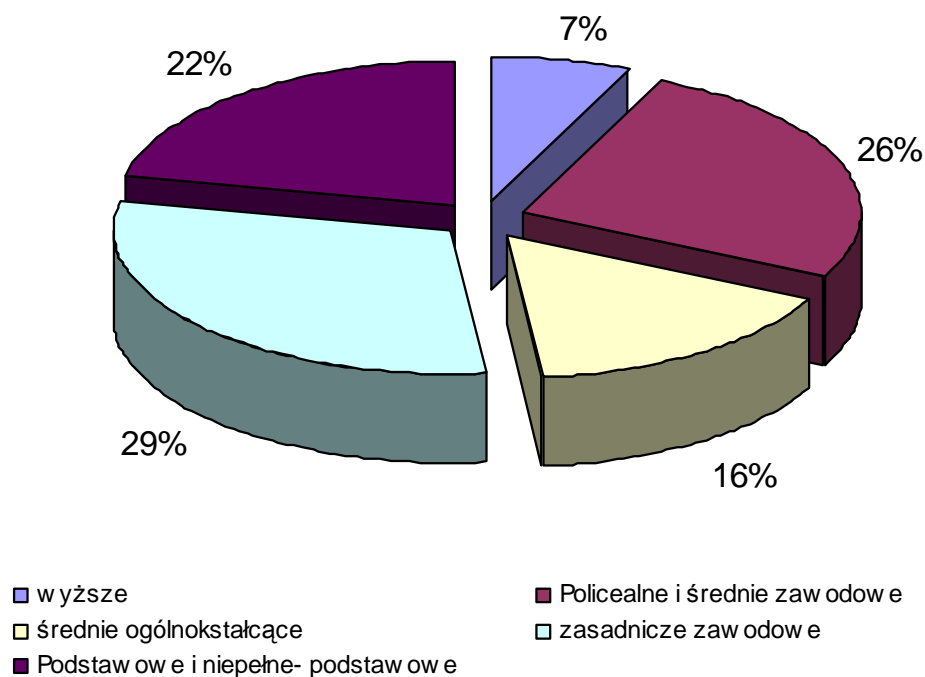
Osoby bezrobotne wg płci i wieku na koniec 2007 roku



Bezrobotni mężczyźni wg wykształcenia



Bezrobotne kobiety wg wykształcenia na koniec 2007

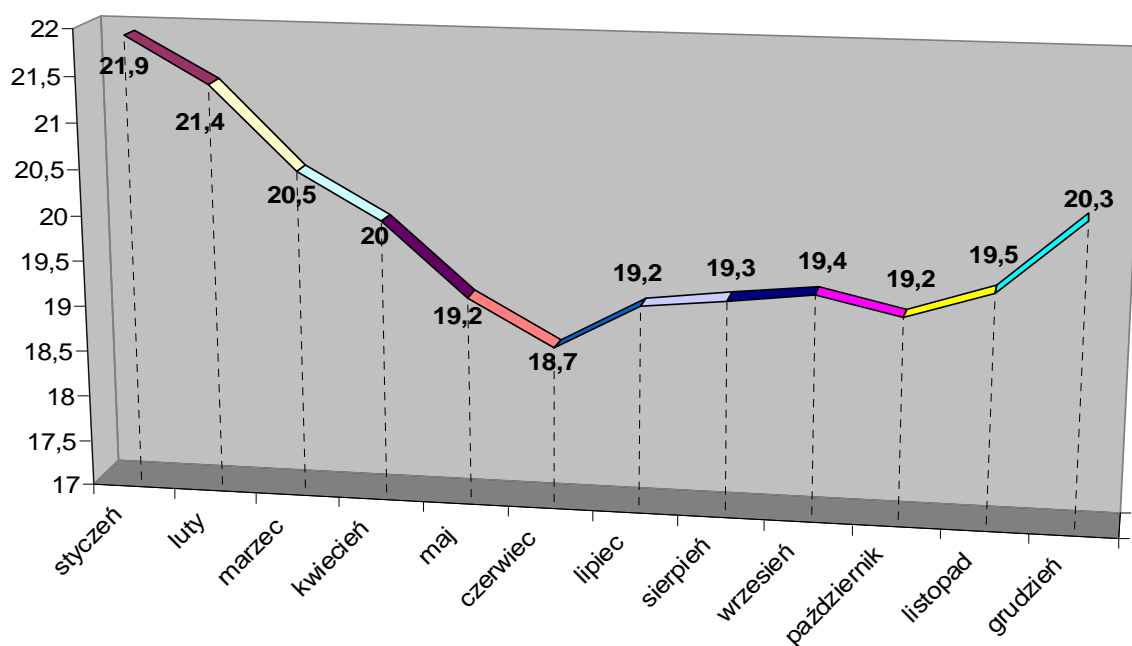


## 2.2. Zmiany zachodzące na rynku pracy dotyczące bezrobocia w 2007 r.

Tabela Nr 6

	Styczeń	Luty	Marzec	Kwiecień	Maj	Czerwiec
<b>Liczba bezrobotnych</b>	<b>5047</b>	<b>4903</b>	<b>4644</b>	<b>4505</b>	<b>4296</b>	<b>4153</b>
Stopa bezrobocia w%	21,9	21,4	20,5	20,0	19,2	18,7
Wyrejestrowani w m -cu	263	420	545	506	574	480
Nowo rejestrowani w m-cu	421	276	286	367	365	337
	Lipiec	Sierpień	Wrzesień	Październik	Listopad	Grudzień
<b>Liczba bezrobotnych</b>	<b>4302</b>	<b>4350</b>	<b>4363</b>	<b>4331</b>	<b>4416</b>	<b>4623</b>
Stopa bezrobocia w%	19,2	19,3	19,4	19,2	19,5	20,3
Wyrejestrowani w m -cu	354	399	422	557	353	256
Nowo rejestrowani w m-cu	504	447	435	525	438	463

**Stopa bezrobocia w 2007 roku**





### **3. Realizacja zadań z zakresu instrumentów, usług i programów rynku pracy w roku 2007**

#### **3.1. Usługi rynku pracy**

##### **3.1.1. Pośrednictwo pracy**

W okresie 2007 r. z ewidencji bezrobotnych zostało wykreślonych 2088 osób z powodu podjęcia pracy, przy czym 549 osób (26,3%) podjęło prace subsydiowaną (tj. w ramach organizowanego przez PUP zatrudnienia przy współudziale środków Funduszu Pracy - prace interwencyjne, roboty publiczne, miejsca pracy utworzone w wyniku doposażenia stanowisk pracy z FP, dotacji na podjęcie działalności gospodarczej). Ponadto 429 osób rozpoczęło staż i 34 osoby - przygotowanie zawodowe w miejscu pracy, 112 osób podjęło prace społecznie-użyteczne.

W 2007 roku do PUP wpłynęło 1021 zgłoszeń zatrudnienia 1279 osób bezrobotnych, z czego 507 zgłoszeń spoza terenu powiatu niżańskiego na 537 osób.

Do PUP zgłoszono 1318 ofert pracy (wolnych miejsc pracy), z tego 1019 ofert (77,3%) dotyczyło miejsc subsydiowanych (łącznie ze stażami i przygotowaniem zawodowym). Na niesubsydiowane oferty pracy wydano 358 skierowań, w wyniku których pracę podjęło 114 osób. Z ofert niesubsydiowanych najczęściej zgłaszano wolne miejsca pracy w zawodach: sprzedawca, kierowca samochodu ciężarowego, stolarz, nauczyciel języka obcego, cukiernik, pomoc cukiernika, fryzjer, krawcowa, robotnik budowlany.

Ponadto wpłynęło 136 zgłoszeń, które realizowano w ramach pośrednictwa półotwartego. Przy tego rodzaju sposobie realizacji ofert pośrednik nie wydaje skierowań, informacje o ofercie udostępnia wszystkim zainteresowanym osobom, natomiast pracodawca we własnym zakresie prowadzi weryfikację kandydatów do pracy i dobór osób.

W pośrednictwie otwartym realizowano 284 zgłoszenia. Realizacja tego typu ofert polega na upowszechnieniu pełnej informacji o ofercie wraz ze wszystkimi danymi adresowymi pracodawcy. Pośrednik jedynie monitoruje aktualność oferty, zaś zainteresowane osoby bezpośrednio kontaktują się z pracodawcą. W ramach ofert otwartych najczęściej poszukiwano osób do pracy na stanowiska: przedstawiciel handlowy,

pracownika budowlany, pomoc kuchenna, kucharz, kierowca kat. C+E, spawacz, monter, ślusarz, monter, frezer.

O sposobie realizacji oferty zgłaszanej do PUP zawsze decyduje pracodawca. Pośrednik przyjmując ofertę ma obowiązek realizować ją w sposób uzgodniony z pracodawcą.

Zgłoszone oferty pracy upowszechniane są na tablicach ogłoszeń, na stronie internetowej PUP, podawane do prasy „Sztafeta”, „Echo dnia”. Informacja o ofertach udzielana jest osobiście, telefonicznie oraz elektronicznie.

Pośrednik pracy odbył 119 wizyt u pracodawców. Wizyty miały różny charakter i cel: prezentacja usług i instrumentów rynku pracy, prezentacja programów współfinansowanych z EFS, uaktualnienie informacji o firmach (stan zatrudnienia, profile produkcji czy usług), pozyskiwanie ofert pracy, współpraca w zakresie realizacji zgłoszonych ofert, kontrola umów zawartych w ramach instrumentów rynku pracy. Deklaracje współpracy z PUP złożyło 7 dotychczas nie współpracujących z PUP pracodawców.

### **3.1.2. Usługi EURES**

W Powiatowym Urzędzie Pracy w Nisku udostępniane są również zagraniczne oferty pracy. Od maja 2004 r. tj. od wejścia Polski do UE polskie publiczne służby zatrudnienia weszły w skład europejskiej sieci EURES. W PUP w Nisku zatrudniony jest powiatowy asystent EURES, do którego spływają oferty pracy z krajów UE. W 2007 r. wpłynęło 443 zgłoszeń ofert pracy w ramach EURES, głównie w zawodach: spawacz, pracownik budowlany, kierowca, kucharz, monter, rzeźnik, mechanik, tokarz, frezer, kucharz, stolarz, cieśla, opiekun osób starszych, pokojówka, animator ruchu turystycznego. W pośrednictwie EURES pojawiały się też oferty dla specjalistów: Kierownik średniego szczebla, księgowy, wykładowca, menager, inżynier, architekt, farmaceuta, kreślarz.

Ponadto PUP współpracuje z niepublicznymi agencjami zatrudnienia (wyłącznie takimi, które posiadają certyfikat) oraz agencjami Au Pair (zajmującymi się ofertami pracy dla opiekunek dziecięcych). W 2007 r. wpłynęło 232 zgłoszenia z agencji zatrudnienia z ofertami pracy za granicą, najwięcej w krajach: Wielka Brytania, Czechy, Niemcy, Cypr, Holandia, Irlandia, Norwegia, Islandia, Hiszpania. Najczęściej poszukiwane zawody to: opiekun, kucharz, kelner, pracownicy produkcyjni, kierowca, elektryk, operator maszyn, mechanik, pracownik budowlany, stolarz, cieśla, ślusarz.

Z agencji Au Pair wpłynęło 17 zgłoszeń - opiekunki do dzieci.

### **3.1.3. Poradnictwo zawodowe, Klub Pracy**

W 2007 r. usługą poradnictwa zawodowego i informacji zawodowej zostało objętych 638 osób, w tym:

- 123 osoby skorzystało z porad indywidualnych
- 105 osób uczestniczyło w poradnictwie grupowym (13 grup)
- 325 osób skorzystało z indywidualnej informacji zawodowej
- 85 osób objęto informacją zawodową grupową (8 spotkań grupowych).

Problemem, który dominował u osób zgłaszających się do doradcy zawodowego był brak kwalifikacji zawodowych lub niedostosowanie posiadanych umiejętności do wymagań rynku pracy. Istniało również duże zapotrzebowanie na informacje dotyczące możliwości uzyskania wsparcia urzędu pracy i omówienie form aktywizacji zawodowej kierowanych do osób bezrobotnych. Najlicniejszą kategorią wiekową korzystającą z poradnictwa zawodowego były osoby młode do 30-go roku życia. Poradnictwo zawodowe kierowane było też do osób długotrwale bezrobotnych, które uczestniczyły w projektach współfinansowanych z EFS.

W PUP działał Klub Aktywnego Poszukiwania Pracy prowadzony przez lidera, w ramach którego prowadzone były zajęcia aktywizacyjne oraz szkolenia z metod poszukiwania pracy.

W szkoleniu wzięło udział 21 osób. Odbyło się 12 edycji zajęć aktywizacyjnych, w których uczestniczyło 69 osób, w tym jedna grupa (12 osób) została utworzona z osób uczestniczących w Klubie Integracji Społecznej przy OPS w Nisku.

## **3.2. Programy na rzecz promocji zatrudnienia, łagodzenia skutków bezrobocia i aktywizacji zawodowej**

### **3.2.1. LIMITY środków FP na realizację programów rynku pracy w roku 2007 i ich wykorzystanie**

W 2007 r. na finansowanie zadań związanych z realizacją programów na rzecz promocji zatrudnienia, łagodzenia skutków bezrobocia i aktywizacji zawodowej Starosta Powiatu Nizańskiego otrzymał środki Funduszu Pracy w łącznej wysokości **6.840,1 tys. zł** w tym na:

- ALGORYTM – **3.262,3 tys. zł**,
- dofinansowanie projektu z 2006 r. współfinansowanego z EFS w ramach Działania 1.2 SPO RZL „Szansa na dobry start”- **703 tys. zł**,
- dofinansowanie projektu z 2006 r. współfinansowanego z EFS w ramach Działania 1.3 SPO RZL „Powrót do życia zawodowego”- **792 tys. zł**,
- dofinansowanie z „rezerwy” Samorządu Województwa (Marszałka) programu regionalnego Wojewódzkiego Urzędu Pracy w Rzeszowie – „Aktywizacja zawodowa osób bezrobotnych o niskich kwalifikacjach”- **417,7 tys. zł**. (Wniosek PUP w Nisku o dofinansowanie z dnia 02.04.2007 r.),
- realizację programu rządowego „Inwestycje w kwalifikacje deficytowe na rynku pracy IKD” - **881,3 tys. zł** (wniosek PUP o przyznanie środków z dnia 04.06.2007 r.),
- realizację programu rządowego „Praca dla młodych - dobry start” - **183,8 tys. zł** (wniosek o przyznanie środków z dnia 11.06.2007),
- realizację programu lokalnego Powiatowego Urzędu Pracy w Nisku „Pomagamy bezrobotnym w wejściu i powrocie na rynek pracy” (wniosek o dofinansowanie programu z „rezerwy Ministra” złożony w dniu 21.05.2007r.) - **600 tys. zł**.

**Wydatki poniesione wg stanu na 31.12.2007 r. z przyznanego limitu wyniosły 6.835.355,08 zł co stanowi 99,93 % przyznanego limitu.**

Szczegółowe zestawienie wydatków w rozbiciu na poszczególne zadania, programy i projekty przedstawia tabela tabela Nr 7.

Tabela Nr 7

## Wydatki z limitu FP na aktywne formy = 6 840 100 zł wg stanu na 31.12.2007r.

LP	Rodzaj wydatku	Algorytm	Rezerwa Marszałka	IKD	Praca dla młodych	Rezerwa Ministra	EFS 1.2	EFS 1.3	Razem	Zaangażowanie na 2008 wg stanu na 31.12.2007
1	<i>Prace interwencyjne</i>	604 383,61	80 588,46	47 152,76	23 754,76	34 431,06	29 985,56	203 939,06	<b>1 024 235,27</b>	159 199,51
2	<i>Roboty publiczne</i>	23 767,62	0,00	0,00	0,00	0,00	0,00	0,00	<b>23 767,62</b>	0,00
3	<i>Stáže stypendia</i>	1 252 511,51	60 795,31	102 548,22	24 467,44	160 554,23	639 720,48	0,00	<b>2 240 597,19</b>	360 953,80
4	<i>Stáže dojazdy</i>	0,00	0,00	4 732,30	910,10	168,00	57 521,78	0,00	<b>63 332,18</b>	0,00
5	<i>Przyg. zaw. stypendia</i>	44 299,51	0,00	0,00	0,00	0,00	0,00	65 764,65	<b>110 064,16</b>	24 652,40
6	<i>Przyg zaw. -dojazdy</i>	0,00	0,00	0,00	0,00	0,00	0,00	3 623,56	<b>3 623,56</b>	0,00
7	<i>Jednorazowe srodki</i>	222 500,00	120 000,00	287 500,00	62 500,00	37 500,00	153 000,00	421 500,00	<b>1 304 500,00</b>	0,00
8	<i>Refundacja doposażeń</i>	599 836,10	143 000,00	387 500,00	62 500,00	360 367,67	0,00	0,00	<b>1 553 203,77</b>	50 000,00
9	<i>Stypendia (dalsza nauka)</i>	9 884,70	0,00	0,00	0,00	0,00	0,00	0,00	<b>9 884,70</b>	8 883,60
10	<i>Szkolenia - faktury</i>	13 807,00	0,00	27 376,00	0,00	0,00	107 543,20	145 079,70	<b>293 805,90</b>	3 100,00
11	<i>Szkolenia - stypendia</i>	2 276,33	0,00	4 321,87	0,00	0,00	24 703,91	0,00	<b>31 302,11</b>	163,26
12	<i>Szkolenia - dodatki</i>	1 885,20	0,00	1 560,50	0,00	0,00	368,20	20 913,88	<b>24 727,78</b>	441,15
13	<i>Szkolenia - dojazdy</i>	1 726,30	0,00	4 145,00	0,00	0,00	11 885,20	23 476,40	<b>41 232,90</b>	154,00
14	<i>Prace społecznie - uż.</i>	111 077,94	0,00	0,00	0,00	0,00	0,00	0,00	<b>111 077,94</b>	0,00
15	<b>Razem</b>	<b>2 887 955,82</b>	<b>404 383,77</b>	<b>866 836,65</b>	<b>174 132,30</b>	<b>593 020,96</b>	<b>1 024 728,33</b>	<b>884 297,25</b>	<b>6 835 355,08</b>	<b>607 547,72</b>

### **3.2.2. Realizacja aktywnych form przeciwdziałania bezrobociu**

#### **Prace interwencyjne**

W 2007 r. zostało zawartych 218 umów o organizowanie prac interwencyjnych, w tym:

- 106 umów finansowanych z ALGORYTMU (w tym 10 umów dla osób pow. 50 roku życia) – skierowanych 153 osoby,
- 20 umów ze środków „rezerwy” Marszałka w ramach programu wojewódzkiego dla osób o niskich kwalifikacjach oraz programu prac interwencyjnych w gminach przy obsłudze wniosków o dopłaty dla rolników – skierowanych 29 osób,
- 15 umów w ramach programu rządowego „Inwestycje w kwalifikacje deficytowe na rynku pracy IKD” – skierowanych 20 osób,
- 10 umów w ramach programu rządowego „Praca dla młodych” – skierowanych 10 osób,
- 32 umowy z „rezerwy” Ministra w ramach programu lokalnego – skierowanych 44 osoby.

Ogółem do prac interwencyjnych w 2007 r. **skierowano 303 osoby**.

W 2007 r. udział w pracach interwencyjnych **zakończyło 348 osób**, w tym 122 osoby z umów z 2006 r.

**Efektywność prac interwencyjnych zakończonych w 2007 r. wyniosła 52%** (liczona w ciągu 3 m-cy od zakończenia udziału w pracach interwencyjnych).

Wydatki poniesione na refundację kosztów zatrudnienia osób w ramach prac interwencyjnych wyniosły **1.024,2 tys. zł**, co stanowi 14,98% ogółu wydatków FP na aktywne formy.

#### **Roboty publiczne**

W roku 2007 realizowane były wyłącznie na podstawie przepisów o zatrudnieniu socjalnym tj. dla uczestników Klubu Integracji Społecznej w Nisku. Zawarto 1 umowę finansowaną z ALGORYTMU, do której skierowano 3 osoby.

Wydatki poniesione na refundację wynagrodzeń osób zatrudnionych w ramach robót publicznych wyniosły **23,8 tys. zł**, co stanowi 0,34 % ogółu wydatków.

## Szkolenia

Szkolenia finansowane z Funduszu Pracy w 2007 roku ukończyło 299 osób bezrobotnych, w tym szkolenia grupowe - 221 osób, szkolenia indywidualne - 78 osób.

### Szkolenia grupowe:

- Gospodarka magazynowa z obsługa wózków widłowych - 15 osób
- Podstawy języka angielskiego - 32 osoby
- Operator obrabiarek CNC - 10 osób
- Spawanie elektryczne metodą MAG - 6 osób
- Nowoczesny sprzedawca - 13 osób
- ABC Przedsiębiorczości - 27 osób
- Obsługa komputera i kasy fiskalnej - 16 osób
- Obsługa programów i urządzeń biurowych - 10 osób
- Księgowość komputerowa - 20 osób
- Gospodarka magazynowa z obsługą kas fiskalnych - 9 osób
- Operator wózków widłowych - 13 osób
- Prawo jazdy kat. C - 9 osób
- Warsztaty poszukiwania pracy - 21 osób

Na szkolenia indywidualne z uprawdopodobnieniem pracy lub samozatrudnienia (podjęcia własnej działalności gospodarczej) kierowano bezrobotnych w następujących kierunkach:

- Przeszkolenie pielęgniarce po 5 letniej przerwie w wyk. Zawodu - 5 osób
- Kurs masażu leczniczego - 2 osoby
- Spawanie elektryczne metodą MAG - 8 osób
- Prawo jazdy kat. C - 17 osób
- Prawo jazdy kat. C+E - 7 osób
- Prawo jazdy kat. D - 2 osoby
- Operator żurawia - 2 osoby
- Uprawnienia SEP - 1 osoba
- Uprawnienia na przewóz rzeczy - 2 osoby
- Operatorzy maszyn ciężkich - 7 osób

– Księgowość komputerowa	- 4 osoby
– Podstawy obsługi komputera	- 1 osoba
– Operator suwnic	- 3 osoby
– Stylizacja paznokci	- 1 osoba
– Operator wózków widłowych	- 7 osób
– Operator maszyn drogowych	- 1 osoba
– Certyfikat kompetencji zawodowych w transporcie	- 1 osoba
– Gospodarka magazynowa z obsługą kas fiskalnych	- 2 osoby
– Palacz CO	- 1 osoba
– Obsługa stacji LPG	- 1 osoba
– Warsztaty dla pełnomocników systemu zarządzania jakością	- 1 osoba
– Przewóz towarów niebezpiecznych	- 1 osoba
– Kurs szczepień ochronnych	- 1 osoba

**Efektywność szkoleń zakończonych w 2007 r.** (wg stanu na 31.03.2008) liczona jako podjęcie pracy lub działalności gospodarczej w ciągu 3 m-cy od ukończenia szkolenia wyniosła: **po szkoleniach grupowych: 35,7%, po szkoleniach indywidualnych: 52,6 %.**

Wydatki poniesione na szkolenia (faktury, stypendia, dojazdy, dodatki) z Funduszu Pracy wyniosły **391,1 tys. zł**, co stanowi 5,72% ogółu wydatków na aktywne formy.

### **Staż**

W 2007 roku zawarto 356 umów stażowych, w ramach których **staż podjęło 429 osób** bezrobotnych, w tym:

- 141 osób z ALGORYTMU,
- 40 osób w ramach programu IKD,
- 10 osób- Program „Praca dla młodych”,
- 20 osób w ramach „rezerwy” Marszałka,
- 107 osób z Rezerwy Ministra,
- 111 osób z projektu EFS do Działania 1.2.



W 2007 r. staż ukończyło 551 osób (w tym osoby z umów z 2006r.), z których 137 podjęło zatrudnienie w okresie do 3 m-cy od ukończenia stażu, co daje **efektywność 24,9%**.

Na staże (stypendia, zwrot kosztów dojazdu na staże) **wydatkowano kwotę 2.303,9 tys. zł**, co stanowi 33,7% wszystkich wydatków FP na aktywne formy.

### **Przygotowanie zawodowe**

W roku 2007 zawarto 33 umowy o przygotowanie zawodowe w miejscu pracy, w ramach których tę formę aktywizacji **podjęło 34 osoby**, w tym:

- 14 osób z ALGORYTMU
- 20 osób w ramach projektu EFS do Działania 1.3.

Przygotowanie zawodowe w 2007 r. ukończyło 29 osób, z których 19 podjęło zatrudnienie w ciągu 3 m-cy od ukończenia udziału, co daje **efektywność 58,6%**

**Wydatkowana kwota** (stypendia i zwrot kosztów dojazdu) to kwota - **113,7 tys. zł**, co stanowi 1,7% ogółu wydatków na aktywne formy.

### **Jednorazowe środki na podjęcie działalności gospodarczej.**

W roku 2007 - **109 osób bezrobotnych otrzymało środki na podjęcie działalności gospodarczej**, z czego 2 osoby zrezygnowały z realizacji umowy i dokonały zwrotu środków na konto FP.

Wydatki w ramach realizowanych umów to **1.304,5 tys. zł** co stanowi 19,08% ogółu wydatków. Finansowanie tego zadania odbywało się w ramach wszystkich limitów środków wymienionych z punkcie 3.2.1 i przedstawione jest w tabeli w punkcie 3.2.1.

Osoby bezrobotne, które otrzymały w/w środki rozpoczęły własną działalność gospodarczą w następujących obszarach:

- Usługi remontowo-budowlane - 35%
- Handel - 23%
- Usługi fryzjerskie - 6%
- Biura rachunkowe - 5%
- Usługi naprawy sprzętu elektr. - 5%
- Mechanika pojazdowa - 4%

Pozostałe obszary to: wynajem przyczep, zagospodarowanie terenów zieleni, kowalstwo artystyczne, krawiectwo, gastronomia, usługi rekreacyjne, usługi sprzątające, usługi leśne.

### **Refundacja kosztów doposażenia, wyposażenia stanowisk pracy**

W roku 2007 zawarto z pracodawcami 74 umowy o refundację kosztów doposażenia, wyposażenia stanowiska pracy łącznie **na 116 bezrobotnych**, w których zaangażowano kwotę 1.484.215,76 zł, z czego 50.000 zł przeszło jako zobowiązania na rok 2008.

**Wydatkowana kwota** w roku 2007 to **1.553,2 tys. zł** co stanowi 22,72% ogółu wydatków.

W kwocie tej zawarte są wydatki w kwocie 110 tys. zł poniesione na refundacje doposażenia stanowiska pracy w ramach prac interwencyjnych dla osób w wieku pow. 50 roku życia oraz koszty zobowiązań umów zawartych w 2006 r.

### **Prace społecznie użyteczne**

W programie uczestniczyły wszystkie gminy powiatu nizańskiego. Bezrobotni zatrudnieni w gminach wykonywali głównie prace porządkowe oraz pomoc podopiecznym OPS w codziennej egzystencji (sprzątanie, zakupy). W ciągu roku do prac społecznie użytecznych **skierowano 112 osób**, w tym 35 osób w gminie Nisko, 10 osób w gminie Rudnik n/ Sanem, 7 osób w gminie Ulanów, 22 osoby w gminie Harasiuki, 20 osób w gminie Jezowe, 5 osób w gminie Jarocin, 13 osób w gminie Krzeszów.

**Wydatki poniesione z FP** w 2007 r na częściową refundację wypłaconych przez gminę świadczeń z tytułu wykonywania prac społecznie użytecznych wyniosły **111,1 tys. zł** co stanowi 1,62% wydatków na aktywne formy.

### **3.2.3. Opis realizacji projektów współfinansowanych z Europejskiego Funduszu Społecznego zakończonych w 2007 r.**

„Szansa na dobry start” - projekt realizowany w ramach Działania 1.2 *Perspektywy dla młodzieży* Sektorowego Programu Operacyjnego Rozwój Zasobów Ludzkich 2004 - 2006

Wnioskodawca i realizator projektu: Powiatowy Urząd Pracy w Nisku ul. Sandomierska 6a, 37-400 Nisko

Termin realizacji: od 01.02.2006 r. do 31.12.2007 r.

Institucja Wdrażająca: Wojewódzki Urząd Pracy w Rzeszowie

Nr konkursu: 1/ SPORZL/1.2/A/2006

#### **Założenia projektu**

Beneficjenci ostateczni: 468 osób wybranych do projektu spośród osób młodych do 25 roku życia oraz absolwentów wszystkich typów szkół, zarejestrowanych jako bezrobotni do 24 m-cy.

Cel strategiczny projektu: Zwiększenie szans młodzieży do 25 roku życia oraz absolwentów na zatrudnienie.

Działania: Pośrednictwo pracy, poradnictwo zawodowe, staże zawodowe, szkolenia zawodowe indywidualne i grupowe, subsydiowane zatrudnienie u przedsiębiorców, subsydiowane zatrudnienie w jednostkach samorządu terytorialnego (JST), subsydiowane zatrudnienie u przedsiębiorców, szkolenie z metod poszukiwania Pracy (Klub Pracy), pomoc w samozatrudnieniu (podejmowaniu własnej działalności gospodarczej) poprzez szkolenia z zakresu przedsiębiorczości udzielaniu jednorazowych bezzwrotnych środków finansowych na podjęcie działalności gospodarczej.

Całkowite wydatki kwalifikowalne projektu: **1.902.610,00 zł**, w tym:

#### **w roku 2006**

- kwota dofinansowania z FP w dyspozycji Samorządu Województwa: **650.000,00 zł**,
- budżet JST: 54.700,00 zł,
- wkład własny z FP (aktywne) w dyspozycji Powiatu: 109.343,00 zł,
- wkład własny z FP (fakultatywne) w dyspozycji Powiatu: 11.687,00 zł,

### w roku 2007

- kwota dofinansowania z FP w dyspozycji Samorządu Województwa: **703.000,00 zł**,
- budżet JST: 36.840,00 zł,
- wkład własny z FP (aktywne) w dyspozycji Powiatu: 322.140,00 zł,
- wkład własny z FP (fakultatywne) w dyspozycji Powiatu: 14.900,00 zł.

### Realizacja projektu

Projekt miał na celu ułatwienie startu zawodowego osobom młodym oraz pomoc w niwelowaniu podstawowej bariery jaką napotykają młodzi ludzie poszukujący pracy: brak doświadczenia zawodowego. Wiedza zdobyta w trakcie nauki szkolnej nie wystarcza do natychmiastowego podjęcia efektywnej pracy, stąd też na otwartym rynku pracy przegrywają oni z osobami z doświadczeniem zawodowym. Prace interwencyjne i staże miały na celu nie tylko zdobycie doświadczenia zawodowego przez beneficjentów ale także zapoznanie z charakterem pracy, wymaganiami stawianymi na danym stanowisku pracy, zdobycie umiejętności interpersonalnych i komunikacyjnych pozwalających na pracę z ludźmi i wśród ludzi. Młodzi ludzie mieli także możliwość uzupełnienia swoich kwalifikacji lub ich zmianę pod potrzeby lokalnego rynku pracy poprzez udział w różnego rodzaju kursach zarówno grupowych jak i indywidualnych. Projekt wspierał również ludzi młodych w dążeniu do samozatrudnienia poprzez możliwość skorzystania z jednorazowych bezzwrotnych środków na podjęcie działalności gospodarczej oraz doradztwa z zakresu przedsiębiorczości.

W trakcie realizacji projektu podpisano cztery aneksy do umowy. Ponadto wprowadzono kilka zmian, które nie wymagały sporządzania aneksu. Wszystkie wprowadzane zmiany zostały uzgodnione z Wojewódzkim Urzędem Pracy jako Instytucją Wdrażającą i przeprowadzone zostały zgodnie z obowiązującą procedurą w zakresie wprowadzania zmian w projekcie.

W projekcie **uczestniczyło 468 osób**, z których 400 osób zaliczanych do osób do 25 roku życia, 230 osób zaliczanych do absolwentów.

Projekt, zgodnie z zaplanowaną ścieżką uczestnictwa **ukończyło 410 osób**, udział w projekcie **przerwało 58 osób**. Beneficjenci ostateczni przerywali wszystkie formy wsparcia: szkolenia grupowe - 2 osoby, szkolenia indywidualne - 4 osoby, staże - 45 osób,

prace interwencyjne - 6 osób. Powodem przerwania uczestnictwa było: podjęcie pracy, rezygnacja pracodawcy, rezygnacja bezrobotnego, wyjazd za granicę.

Udział beneficjentów w poszczególnych rodzajach wsparcia przedstawiał się następująco:

- prace interwencyjne - 61 osób,
- staże - 264 osoby,
- jednorazowe środki na podjęcie działalności gospodarczej - 19 osób,
- poradnictwo zawodowe - 374 osoby,
- pośrednictwo pracy - 325 osób,
- szkolenia ogółem -140 osób, w tym:
  - szkolenie Klub Pracy – 15 osób
  - szkolenia grupowe zawodowe - 85 osób – Prawo jazdy kat. C, C+E, Spawanie elektryczne w osłonie CO2, Język angielski, Programy informatyczne w pracy biurowej,
  - szkolenia indywidualne- 40 osób- Prawo jazdy kat.C, C+E, D, operator żurawia, operator koparko-ładowarki, Spawanie.

Beneficjenci ostateczni objęci zostali również wsparciem towarzyszącym:

- stypendia(stażowe i szkoleniowe) - 402 osoby,
- dodatek szkoleniowy – 3 osoby,
- zwrot kosztów dojazdu na staż - 143 osoby,
- zwrot kosztów dojazdu na szkolenia - 90 osób,
- zwrot kosztów dojazdu na szkolenie Klub Pracy – 7 osób.

W ramach projektu zakupiono również materiały biurowe na potrzeby realizacji projektu, sfinansowano promocję projektu, materiały informacyjne, audyt zewnętrzny projektu oraz koszty rzeczowe koordynatora projektu.

**Wydatki kwalifikowane projektu zamknęły się kwotą 1.896.283,44 zł co stanowi 99,67% planowanych wydatków kwalifikowalnych, w tym:**

- z kwoty dofinansowania z FP w dyspozycji Samorządu Województwa: 1.352.991,11zł,
- z wkładu własnego z FP (aktywne) w dyspozycji Powiatu: 429.550,26 zł,
- z wkładu własnego z FP (fakultatywne) w dyspozycji Powiatu:26.464,77 zł,

- z budżetu JST: 87.277,30 zł, w tym:
  - wynagrodzenie koordynatora : 34.484,00 zł,
  - wyposażenie stanowiska pracy koordynatora: 3.373,30 zł,
  - audyt zewnętrzny projektu : 13.420 zł,
  - wkład JST do subsyd. zatrudnienia : 36.000 zł.

**„Powrót do życia zawodowego”**- projekt realizowany w ramach Działania 1.3 *Przeciwdziałanie i zwalczanie długotrwałego bezrobocia* Sektorowego Programu Operacyjnego Rozwój Zasobów Ludzkich 2004-2006

Wnioskodawca i realizator projektu: Powiatowy Urząd Pracy w Nisku ul. Sandomierska 6a, 37-400 Nisko

Termin realizacji: od 01.02.2006 r. do 31.12.2007 r.

Instytucja Wdrażająca: Wojewódzki Urząd Pracy w Rzeszowie

Nr konkursu:1/ SPORZL/1.3/A/2006

### **Założenia projektu**

Beneficjenci ostateczni: 346 osób wybranych do projektu spośród osób bezrobotnych w wieku powyżej 25 roku życia pozostających w ewidencji bezrobotnych do 24 miesięcy, z wyjątkiem bezrobotnych absolwentów.

Cel strategiczny projektu: Przeciwdziałanie długotrwałemu bezrobociu i marginalizacji społecznej osób bezrobotnych.

Działania: pośrednictwo pracy, poradnictwo zawodowe, subsydiowane zatrudnienie u przedsiębiorców, subsydiowane zatrudnienie w JST, szkolenia zawodowe indywidualne i grupowe, szkolenie z metod poszukiwania pracy (Klub Pracy), pomoc w samozatrudnieniu poprzez szkolenia z zakresu przedsiębiorczości i przyznanie jednorazowych środków na podjęcie działalności gospodarczej.

Całkowite wydatki projektu: **1.523.320,00 zł**, w tym :

#### **w roku 2006**

- kwota dofinansowania z FP w dyspozycji Samorządu Województwa: **250.000,00 zł**,
- budżet JST: 47.100,00 zł,

- wkład własny z FP (aktywne) w dyspozycji Powiatu: 201.080,00 zł,
- wkład własny z FP (fakultatywne) w dyspozycji Powiatu: 6.630,00 zł,

#### **w roku 2007**

- kwota dofinansowania z FP w dyspozycji Samorządu Województwa: 792.000,00 zł,
- budżet JST: 124.600,00 zł,
- wkład własny z FP (aktywne) w dyspozycji Powiatu: 88.410,00 zł,
- wkład własny z FP (fakultatywne) w dyspozycji Powiatu: 13.500 zł.

#### **Realizacja projektu**

Działania założone w projekcie miały na celu przeciwdziałanie długotrwałemu bezrobociu i marginalizacji społecznej beneficjentów ostatecznych projektu poprzez wsparcie tych osób w powrocie na rynek pracy. Uczestnicy projektu otrzymali wsparcie w postaci: poradnictwa zawodowego, pośrednictwa pracy, pomocy w aktywnym poszukiwaniu pracy, pomocy w samozatrudnieniu poprzez doradztwo i przyznanie jednorazowych środków na podjęcie działalności gospodarczej, zatrudnienia subsydiowanego, szkoleń zawodowych (indywidualnych i grupowych) mających na celu dostosowanie kwalifikacji do wymogów i potrzeb rynku pracy, przygotowania zawodowego w miejscu pracy.

W trakcie realizacji projektu podpisano cztery aneksy do umowy. Ponadto wprowadzono kilka zmian, które nie wymagały sporządzania aneksu. Wszystkie wprowadzane zmiany zostały uzgodnione z Wojewódzkim Urzędem Pracy jako Instytucją Wdrażającą i przeprowadzone zostały zgodnie z obowiązującą procedurą w zakresie wprowadzania zmian w projekcie.

**W projekcie wzięło udział 329 osób** (95 % zaplanowanej ilości), w tym 163 osoby długotrwale bezrobotne. Udział w projekcie zgodnie z zaplanowaną ścieżką uczestnictwa ukończyło 315 osób, 14 osób przerwało uczestnictwo, w tym: 1 osoba przygotowanie zawodowe, 6 osób - szkolenia, 6 osób - prace interwencyjne, 1 osoba przerwała realizację umowy o jednorazowe środki na podjęcie działalności gospodarczej. Przyczynami przerwania uczestnictwa były: rezygnacja pracodawcy z umowy, rezygnacja bezrobotnego, trudna sytuacja rodzinna, zwolnienie, porzucenie pracy, podjęcie zatrudnienia, choroba.

Udział ostatecznych beneficjentów w poszczególnych rodzajach wsparcia przedstawiał się następująco:

- prace interwencyjne - 83 osoby,
- przygotowanie zawodowe w miejscu pracy - 20 osoby,
- jednorazowe środki na podjęcie działalności gospodarczej - 63 osoby,
- poradnictwo zawodowe - 186 osób,
- pośrednictwo pracy - 103 osoby,
- szkolenia ogółem - 181 osób, w tym:
  - szkolenie Klub Pracy – 10 osób
  - szkolenia grupowe zawodowe - 134 osoby – spawanie elektryczne w osłonie CO2, Język angielski, Język włoski, Nowoczesny sprzedawca, Księgowość komputerowa, Gospodarka magazynowa z obsługą wózków jezdniowych
  - szkolenia indywidualne - 37 osób - Prawo jazdy kat.C, C+E, D, Kasjer bankowo walutowy, Kurs masażu leczniczego, Operator suwnicy sterowanej radiem i z kabiny, Kurs podstawowy dla kierowców przewożących rzeczy, Kurs podstawowy dla kierowców przewożących osoby, Operator wózków jezdniowych, Operator zagęszczarki i przecinarki do nawierzchni dróg, Warsztaty dla pełnomocników systemu zarządzania jakością wg normy ISO 90001:2000,

Beneficjenci ostateczni objęci zostali również wsparciem towarzyszącym:

- stypendia (przygotowanie zawodowe) - 20 osób,
- dodatek szkoleniowy - 181 osób,
- zwrot kosztów dojazdu na przygotowanie zawodowe - 5 osób,
- zwrot kosztów dojazdu na szkolenia indywidualne i grupowe – 119 osób,
- zwrot kosztów dojazdu na szkolenie Klub Pracy – 7 osób.

W ramach projektu zakupiono również materiały biurowe na potrzeby realizacji projektu, sfinansowano promocję projektu, materiały informacyjne, audyt zewnętrzny projektu oraz koszty rzeczowe koordynatora projektu.

**Wydatki kwalifikowane projektu zamknęły się kwotą 1.500.531,51 zł co stanowi 98,50% planowanych wydatków kwalifikowalnych, w tym:**

- z kwoty dofinansowania z FP w dyspozycji Samorządu Województwa: 1.035.168,39 zł,
- z wkładu własnego z FP (aktywne) w dyspozycji Powiatu: 290.647,12 zł,
- z wkładu własnego z FP (fakultatywne) w dyspozycji Powiatu: 11.777,18 zł,



- z budżetu JST: 162.938,82 zł, w tym:
  - wynagrodzenie koordynatora: 30.389,87 zł,
  - wyposażenie stanowiska pracy koordynatora: 17.528,94 zł,
  - audyt zewnętrzny projektu: 10.980,00 zł,
  - wkład JST do subsyd. zatrudnienia: 104.040,01 zł.

#### **3.2.4. Opis realizacji programów centralnych finansowanych z rezerwy dysponenta Funduszu pracy 2007 r.**

**„Inwestycje w kwalifikacje deficytowe na rynku pracy (IKD)”**- Projekt realizowany w ramach programu centralnego finansowany z rezerwy dysponenta Funduszu Pracy

Okres realizacji projektu: 01.07.2007r. do 31.12.2007 r.

Kwota dofinansowania: 881.300,00 zł

Planowane działania: prace interwencyjne dla 20 osób, wspieranie przedsiębiorczości obejmujące szkolenie „ABC Przedsiębiorczości” i przyznanie jednorazowych środków na podjęcie działalności gospodarczej dla 20 osób, staże z dodatkowym działaniem w postaci szkolenia z metod poszukiwania pracy dla 40 osób, refundacja doposażeń stanowisk pracy dla skierowanych bezrobotnych dla 30 osób, szkolenia grupowe dla 25 osób oraz szkolenia indywidualne dla 20 osób.

Zrealizowane działania:

- Prace interwencyjne - zawarto 15 umów, do których skierowano 20 osób bezrobotnych,
- Wspieranie przedsiębiorczości - Działaniem objęto 28 osób, z których 22 osoby skorzystały ze szkolenia „ABC Przedsiębiorczości” oraz z jednorazowych środków na podjęcie działalności, 5 osób skorzystało tylko ze szkolenia i 1 tylko z jednorazowych środków. Wszystkie osoby podjęły działalność gospodarczą,
- Staże - zawarto 33 umowy, do których skierowano 40 osób. 13 osób przed stażem skorzystało ze szkolenia z metod poszukiwania pracy w Klubie Pracy, pozostałe 23 osoby uczestniczyły w zajęciach aktywizacyjnych w Klubie Pracy,

- Refundacja doposażeń stanowisk pracy - zawarto 16 umów, w wyniku których powstało 31 nowych miejsc pracy. Zostały na nich zatrudnione osoby z grup będących w szczególnej sytuacji na rynku pracy (80 %),
- Szkolenia grupowe: zrealizowano 2 szkolenia: Obsługa komputera i kasy fiskalnej- dla 16 osób, Operator wózków jezdniowych- 13 osób,
- Szkolenia indywidualne zorganizowano dla 7 osób.

Ogółem w projekcie **wzięło udział 155 osób**, szczególnie z grup będących w szczególnej sytuacji na rynku pracy (osoby do 25 roku życia, osoby długotrwale bezrobotne i osoby bez kwalifikacji zawodowych).

Wydatki poniesione w roku 2007: 866.836,65 zł, pozostała kwota 14.463,35 zł została (za zgodą dysponenta FP) przesunięta na zwiększenie limitu ALGORYTMU

**Efektywność wyniosła 59%** (liczona jako odsetek osób, które podjęły zatrudnienie lub działalność gospodarczą w okresie 3 m-cy od ukończenia udziału w programie)

**„Praca dla młodych- Dobry Start”** - Projekt realizowany w ramach programu centralnego finansowany z rezerwy dysponenta Funduszu Pracy

Okres realizacji projektu: 15.07.2007 r. do 31.12.2007 r.

Kwota dofinansowania: 183.800,00 zł

Planowane działania: prace interwencyjne dla 10 osób, przyznanie jednorazowych środków na podjęcie działalności gospodarczej dla 5 osób, staże dla 10 osób, refundacja doposażeń stanowisk pracy dla skierowanych bezrobotnych dla 5 osób

Zrealizowane działania:

- Prace interwencyjne - zawarto 10 umów, do których skierowano 10 osób bezrobotnych, które dzięki udziałowi w programie zdobyły doświadczenie zawodowe co skutkowało dalszym zatrudnieniem po zakończeniu prac interwencyjnych przez 9 osób,
- Jednorazowe środki na podjęcie działalności gospodarczej - podpisano 5 umów, w ramach których 5 młodych osób dzięki wsparciu kwotą 12,5 tys. zł rozpoczęło własną działalność gospodarczą,

- Staż - zawarto 8 umów, skierowano 10 osób. Staż ukończyło 8 osób, które zdobyły doświadczenie zawodowe w zawodach poszukiwanych na lokalnym rynku pracy co zaowocowało zatrudnieniem 2 osób,
- Refundacja kosztów doposażenia stanowisk pracy - działanie skierowane do przedsiębiorców, którzy zdecydowali się na zatrudnienie młodych osób na nowych stanowiskach pracy. Zawarto 5 umów, dzięki czemu 5 młodych osób zostało zatrudnionych na nowych miejscach stałego zatrudnienia.

Ogółem w projekcie wzięło udział 30 osób w wieku do 25 roku życia. Zrealizowano wszystkie zaplanowane działania.

Wydatki poniesione na projekt w 2007r.: **174.132,30 zł**, pozostała kwota 9.667,70 zł za zgodą dysponenta FP została przesunięta na zwiększenie limitu ALGORYTMU.

**Efektywność** działań (liczona w okresie do 3 m-cy od ukończenia udziału w projekcie) wyniosła **75%**.

## **4. Zamierzenia na rok 2008 z zakresu aktywnych form finansowanych z Funduszu Pracy**

### **4.1. Limit środków FP**

Wg stanu na 31 kwietnia 2008 r. wysokość środków Funduszu Pracy przyznanych Staroście Powiatu Nizańskiego na realizację zadań na rzecz promocji zatrudnienia, łagodzenia skutków bezrobocia i aktywizację zawodową wynosi **6.261,4 tys. zł**, w tym na:

- ALGORYTM – **3.199,0 tys. zł**
- Dofinansowanie realizacji projektu systemowego Programu Operacyjnego Kapitał Ludzki - Poddziałanie 6.1.3 współfinansowanego z Europejskiego Funduszu Społecznego - **3.062,4 tys. zł** (opis założeń projektu w punkcie 4.2)

Limit środków FP wg ALGORYTMU został podzielony po zaopiniowaniu przez Powiatowa Radę Zatrudnienia w sposób następujący:

- Roboty publiczne - 673.978,00 zł
- Prace interwencyjne - 393.174,00 zł

– Staże	- 1.071.521,00 zł
– Przygotowanie zawodowe	- 45.534,00 zł
– Szkolenia ogółem	- 135.793,00 zł
– Jednorazowe środki na podjęcie działalności	- 40.500,00 zł
– Refundacje doposażeń	- 700.000,00 zł
– Stypendia (dalsza nauka) i studia podypl.	- 25.000,00 zł
– Prace społecznie użyteczne	- 113.500,00 zł

#### **4.2. Założenia projektu systemowego na rok 2008 w ramach Podziałania 6.1.3 PO KL współfinansowanego z EFS**

„**Więcej szans w powiecie nizańskim**” - projekt systemowy realizowany w ramach VI Priorytetu Programu Operacyjnego Kapitał Ludzki na lata 2007 – 2013.

Podziałanie 6.1.3 *Poprawa zdolności do zatrudnienia oraz podnoszenie poziomu aktywności zawodowej osób bezrobotnych.*

Instytucja Wdrażająca: Wojewódzki Urząd Pracy w Rzeszowie

Nr Umowy o Dofinansowanie Projektu: UDA-pokl.06.01.03-18-013/08-00

Termin realizacji: od 01.02.2008 r. do 31.12.2008 r.

Beneficjenci ostateczni: **480 osób** wybranych do projektu spośród osób bezrobotnych w szczególności „osób będących w szczególnej sytuacji na rynku pracy” w rozumieniu art.49 ustawy z dnia 20 kwietnia 2004 r. o promocji zatrudnienia i instytucjach rynku pracy (Dz. U. Nr 99 poz. 1001 z późn. zm.)

Cel strategiczny projektu: zwiększenie szans mieszkańców powiatu nizańskiego na zdobycie i utrzymanie zatrudnienia

Cele bezpośrednie:

- ułatwienie startu zawodowego osobom dotychczas niepracującym,
- umożliwienie osobom bez kwalifikacji, długotrwale bezrobotnym i dotychczas niepracującym nabycie pierwszych doświadczeń zawodowych poprzez staże i przygotowanie zawodowe,

- wzrost mobilności zawodowej osób bezrobotnych,
- pomoc w podejmowaniu własnej działalności gospodarczej,
- podniesienie dotychczasowych kwalifikacji, a przez to zwiększenie atrakcyjności beneficjentów ostatecznych na rynku pracy,
- podniesienie umiejętności interpersonalnych, umiejętności z zakresu poruszania się po rynku pracy, pisania dokumentów aplikacyjnych, nowoczesnych technik negocjacji, internetowych baz danych.

Działania: W roku 2008 przewiduje się objęcie następującymi działaniami:

- staże - **200 osób** z dodatkowym wsparciem: zwrotem kosztów dojazdu, sfinansowaniem kosztów badań lekarskich przed stażem,
- przygotowanie zawodowe w miejscu pracy - **30 osób** z dodatkowym wsparciem: zwrotem kosztów dojazdu i sfinansowaniem kosztów badań lekarskich przed podjęciem przygotowania zawodowego,
- prace interwencyjne - **60 osób**, w tym 30 osób u przedsiębiorców, 20 osób u pracodawców nie będących przedsiębiorcami, 10 osób powyżej 50 - go roku życia – prace interwencyjne z doposażeniem stanowiska pracy,
- szkolenia grupowe - **120 osób**, w tym: Nowoczesny sprzedawca -15 osób, język angielski - 2 x 10 osób, Magazynier z obsługą wózków jezdniowych - 15 osób, operator koparko - ładowarki - 10 osób, pracownik robót wykończeniowych w budownictwie - 10 osób, pracownik administracyjno-biurowy - 15 osób, prawo jazdy kat.C - 10 osób, kat.D. - 5 osób, obsługa programów komputerowych z praktycznym wykorzystaniem Internetu - 10 osób, obsługa kas fiskalnych - 10 osób; dodatkowe wsparcie: zwrot kosztów dojazdu, sfinansowanie kosztów badań lekarskich,
- jednorazowe środki na podjęcie działalności gospodarczej - **70 osób**,
- dla uczestników w/w działań przewiduje się także pomoc doradcy zawodowego oraz możliwość pomocy w aktywnym poszukiwaniu pracy poprzez udział w zajęciach aktywizacyjnych w Klubie pracy.

Ponadto w ramach projektu zostanie sfinansowany zakup materiałów biurowych na potrzeby projektu oraz działania promocyjne i informacyjne dot. projektu.

Całkowite wydatki kwalifikowalne projektu w roku 2008: **3.248.900,00 zł**, w tym:

- **kwota dofinansowania z FP** w dyspozycji Samorządu Województwa: **3.062.400 zł**
- wkład własny: **186.500,00 zł**, w tym:
  - z F P w dyspozycji Powiatu (fakultatywne): 8.000,00 zł,
  - prywatny (wkład przedsiębiorców do subsyd. zatrudnienia): 178.500,00 zł.

## **5. Realizacja zadań z zakresu rehabilitacji zawodowej osób niepełnosprawnych finansowanych ze środków PFRONU**

Rada Powiatu Nizańskiego uchwałą Nr V/28/2007 w dniu 05 marca 2007 roku, na podstawie art. 12 pkt.11 ustawy z dnia 05 czerwca 1998 r. o samorządzie powiatowym (Dz. U. z 2001 r. nr 142, poz.1592 z późn. zm.) oraz art. 35a ust. 1 i 3 ustawy z dnia 27 sierpnia 1997 r. o rehabilitacji zawodowej i społecznej oraz zatrudnianiu osób niepełnosprawnych (Dz. U. Nr 123 poz. 776 z późn. zm.) określiła zadania i wysokość środków PFRON przeznaczonych na realizację w 2007 r. przez PUP zadań z zakresu rehabilitacji zawodowej osób niepełnosprawnych.

**Realizacja zadań przez PUP w Nisku w roku 2007 przedstawiała się następująco:**

### **Zwrot wydatków na instrumenty rynku pracy na rzecz osób niepełnosprawnych poszukujących pracy nie pozostających w zatrudnieniu (art.11)**

Planowany limit w wysokości 45.000 zł został wykorzystany w wysokości 44.734 zł tj. w 99 %.

W ramach w/w zadania zostały na podstawie wniosków złożonych przez 4 pracodawców zorganizowane staże absolwenckie dla 4 osób niepełnosprawnych poszukujących pracy nie pozostających w zatrudnieniu na stanowiska: referent, kelner - barman, sprzedawca, młodszy bibliotekarz. Prowadzono bieżący monitoring w/w umów stażowych, jak również 4 umów zawartych w 2006 r.

Na podstawie odpowiednich wniosków wypłacone zostały koszty badań lekarskich osób kierowanych do odbycia stażu, stypendia oraz koszty dojazdu do miejsca odbywania stażu.

W związku z realizowanymi umowami stażowymi zgodnie z obowiązującymi przepisami podatkowymi sporządzane były do Urzędu Skarbowego imienne informacje PIT o naliczeniu, pobraniu i odprowadzaniu zaliczek na podatek dochodowy. Na podatniku składek na ubezpieczenie społeczne ciąży obowiązek przedkładania do Zakładu Ubezpieczeń Społecznych informacji o wysokości przychodów osiąganych przez stażystów. W związku z tym na bieżąco sporządzano w/w informacje celem ustalenia bądź zawieszenia prawa do renty socjalnej.

W roku 2007 staż ukończyło 5 osób niepełnosprawnych poszukujących pracy, 2 z nich zostały zatrudnione na czas nieokreślony w zakładach, w których odbywały staż absolwencki, 3 osoby kontynuują w 2008 r. odbywanie stażu.

#### **Udzielanie osobom niepełnosprawnym pożyczek na rozpoczęcie działalności gospodarczej lub rolniczej (art.12).**

W roku 2007 nie zawarto żadnej umowy o przyznanie pożyczki. Realizacja zadania obejmowała monitorowanie umów zawartych w latach 2005-2006. Na podstawie dokonywanych w 2007 roku przez pożyczkobiorców wpłat kapitału pożyczki oraz należnego oprocentowania sporządzono 21 wniosków o przekazanie na kontro PFRON Warszawa kwoty 12.779 zł.

#### **W ramach art. 26 ustawy o rehabilitacji zawodowej i społecznej oraz zatrudnianiu osób niepełnosprawnych w sprawie utworzenia, bądź przystosowania stanowisk pracy do potrzeb osób niepełnosprawnych**

W latach 2002 – 2005 w ramach zawartych umów prowadzony był monitoring zatrudniania 20 osób niepełnosprawnych. W roku 2007 wygasło 6 umów zawartych w ramach w/w zadania .

W związku z kontrolą przeprowadzoną w 2005 r. przez Podkarpacki Oddział PRFON w zakresie realizacji w 2003 roku zadania pn. zwrot ze środków PFRON kosztów poniesionych przez pracodawców w związku z przystosowaniem tworzonych lub istniejących stanowisk pracy dla osób niepełnosprawnych stosownie do potrzeb

wynikających z ich niepełnosprawności i wystąpieniem pokontrolnym w dnia 14.11.2005 r. oraz wezwaniem z dnia 13.10.2006 r. do zwrotu środków otrzymanych z PFRON w ramach algorytmu 2003 r. przez powiat niżański na realizację w/w zadania w dniu 21.12.2006 r. zawarta została Ugoda Nr 9/2006. Zgodnie z § 2 i 3 w/w Ugody Powiat Nizański został zobowiązany do monitorowania zatrudnienia oraz przedkładania informacji kwartalnych o zatrudnieniu 4 osób przez okres 12-tu miesięcy. Informacje powyższe wg wymaganego wzoru przedkładano do Oddziału Funduszu w Rzeszowie.

### **Finansowanie szkolenia i przekwalifikowania zawodowego osób niepełnosprawnych (art.38 i 40)**

W roku 2007 - 6 osób niepełnosprawnych złożyło wnioski i uczestniczyło w indywidualnych szkoleniach z zakresu podstawy obsługi komputera, obsługi urządzeń i programów biurowych, podstawy języka angielskiego, księgowość komputerowa. Wszystkie osoby ukończyły szkolenie.

Planowana kwota 8.000 zł, wydatkowano 7.544 zł tj. 94,3 %.

**Ogółem na finansowanie w/w zadań ze środków PFRON wydatkowano kwotę: 52.278,00 zł**

Powiatowy Urząd Pracy w Nisku ponadto w sposób ciągły współpracował z organami rentowymi, udzielał informacji osobom niepełnosprawnym z zakresu orzecznictwa o stopniu niepełnosprawności, przyznawania świadczeń rentowych, praw osób niepełnosprawnych z zakresu rehabilitacji zawodowej i społecznej. Pomagał też pracodawcom w rozwiązywaniu problemów przy zatrudnianiu osób niepełnosprawnych, informował o uprawnieniach i obowiązkach wynikających z zatrudniania osób niepełnosprawnych.



## **Podział środków w 2008 r.**

PAŃSTWOWY FUNDUSZ REHABILITACJI OSÓB NIEPEŁNOSPRAWNYCH (PFRON) pismem z dnia 21.02.2008 r. przekazał informację o wysokości środków przypadających według algorytmu w 2008 r. na realizację zadań powiatu określonych w ustawie z dnia 27 sierpnia 1997 r. o rehabilitacji zawodowej i społecznej oraz zatrudnianiu osób niepełnosprawnych (Dz. U. z 2008 r. nr 14 poz.92) tj. kwota **826.829.000 zł.**

Rada Powiatu Nizańskiego Uchwałą Nr XV/116/2008 z dnia 18 marca 2008 roku określiła rodzaje zadań oraz wysokość środków Państwowego Funduszu Rehabilitacji Osób Niepełnosprawnych jakie są przeznaczone na ich realizację przez Powiatowy Urząd Pracy. Urząd otrzymał na rehabilitację zawodową i zatrudnienie osób niepełnosprawnych kwotę ogółem **329.309 zł:**

- 1) **art. 11** organizowanie staży, przygotowania zawodowego oraz prac interwencyjnych tj. zwrot wydatków na instrumenty rynku pracy w wysokości **21.000 zł,**
- 2). **art. 12 a** w sprawie przyznania osobie niepełnosprawnej środków na podjęcie działalności gospodarczej, rolniczej albo na wniesienie wkładu do spółdzielni socjalnej w wysokości **80.000 zł,**
- 3). **z art. 26 e** w sprawie zwrotu kosztów wyposażenia stanowiska pracy dla osoby niepełnosprawnej w wysokości **215.309 zł,**
- 4). **art. 26 f** w sprawie refundacji wynagrodzenia oraz składek na ubezpieczenie społeczne pracodawcy zatrudniającemu osoby niepełnosprawne w wysokości **12.000 zł,**
- 5). **art. 38 i 40** Ustawy o rehabilitacji społecznej i zawodowej oraz zatrudnianiu osób niepełnosprawnych finansowanie kosztów szkolenia i przekwalifikowania zawodowego w wysokości **1.000 zł.**

## **6. Wydatki poniesione przez Powiatowy Urząd Pracy w Nisku w 2007 roku**

### **6.1. Wydatki z Funduszu Pracy**

W roku 2007 roku Powiatowy Urząd Pracy w Nisku dokonał realizacji wydatków z Funduszu Pracy na kwotę **12.793.799 zł**, w tym:

- zasiłki dla bezrobotnych w tym : dodatki aktywizacyjne - **5.574.093 zł**
- zadania dotyczące finansowania programów na rzecz promocji zatrudnienia, łagodzenia skutków bezrobocia i aktywizacji zawodowej, określone w § 2 ust. 1 pkt. 1 rozporządzenia Rady Ministrów z dnia 28 września 2004 r. w sprawie algorytmu ustalania kwot środków Funduszu Pracy na finansowanie zadań w województwie (Dz. U. Nr 224, poz. 2273 z późn. zm.) - **6.835.355 zł**
- pozostałe zadania określone w § 2 ust. 1 pkt. 2 w/w rozporządzenia - **384.351 zł.**

Szczegółowe wydatki z Funduszu Pracy przedstawia tabela Nr 8.

Limit FP na realizację zadań na rzecz przeciwdziałania bezrobociu w 2007 r. wynosił **6.840.100 zł**. Wyplacono na ten cel kwotę - **6.835.355 zł**. Zadanie na koniec 2007 roku zostało wykonane w 99,9%.

## Wydatki z Funduszu Pracy za 2007 rok

Tabela Nr 8

<b>WYDATKI OGÓŁEM:</b>	<b>12.793.799,47</b>
<b>Zasiłki, w tym:</b>	<b>5.574.093,16</b>
- zasiłki dla bezrobotnych	5.474.171,46
- dodatki aktywizacyjne	99.921,70
<b>Aktywne formy ogółem – z tego na:</b>	<b>6.835.355,08</b>
- szkolenia (faktury)	293.805,90
- prace interwencyjne	1.024.235,27
- roboty publiczne	23.767,62
- prace społecznie użyteczne	111.077,94
- stypendia + dodatki szkoleniowe	2.416.575,94
- środki na dział. gospodarczą	1.304.500,00
- koszty doposażenia stanowiska pracy	1.553.203,77
- koszty dojazdu	108.188,64
<b>Pozostałe wydatki:</b>	<b>384.351,23</b>
- prowizje bankowe	17.887,72
- opłaty pocztowe	66.776,40
- sieć informatyczna	192.299,52
- szkolenie pracowników	40.387,63
- klub pracy	2.944,55
- dod. dla pośredników	12.060,94
- koszty obsługi r-ku FP	1.820,00
- poradnictwo	574,12
- promocja	12.998,95
- badania	16.928,00
- koszty sądowe	4.887,00
- koszty audytu zewnętrznego	14.786,40

## **6.2. Wydatki budżetowe**

Powiatowy Urząd Pracy w Nisku w 2007 roku otrzymał dotację na zadania bieżące w kwocie **1.699.952,00 zł**. Wydatki zostały wykonane w 98,8%.

Poniesione wydatki w kwocie **1.680.032,33 zł** dotyczyły realizacji wynagrodzeń osobowych pracowników i pochodnych od płac w kwocie **1.415.601,51 zł** oraz pozostałych wydatków na kwotę **264.430,82 zł**.

Ponadto w 2007 roku Urząd Pracy na finansowanie składek na ubezpieczenie zdrowotne bezrobotnych bez prawa do zasiłku wydał **821.000,00 zł**.

Szczegółowe dane dotyczące wydatków budżetowych poniesionych przez PUP w Nisku zawarte są w załączniku nr 1.

**Wydatki budżetowe za 2007 rok****Dział 853 Rozdział 85333**

Dotacja przyznana na realizację zadań na 2007 rok wynosi - 1.699.952,00 zł

Na dzień 31.12.2007r. poniesiono wydatki w kwocie 1.680.032,33 zł , co stanowi 98,8%.

**Zrealizowane wydatki dotyczą poniesionych kosztów z tytułu:**

## § 4010 - Wynagrodzenie osobowe

Plan	1.071.062,00
Wydatki	1.071.061,35

## § 4018 - Wynagrodzenie osobowe (koordynator)

Plan	26.782,00
Wykonanie	25.916,99

## § 4019 - Wynagrodzenie osobowe (koordynator)

Plan	9.543,00
Wykonanie	9.542,96

## § 4040 - Plan na dodatkowe wynagrodzenie roczne wynosi

Wydatki	85.428,00
	85.427,30

## § 4110 - Składki na ubezpieczenie społeczne

Plan	192.818,00
Wydatki	192.817,18

## § 4118 - Składki ZUS (koordynator)

Plan	2.540,00
------	----------

Wykonanie	1.921,10
§ 4119 - Składki ZUS (koordynator)	
Plan	685,00
Wykonanie	684,17
§ 4120 - Składki na Fundusz Pracy	
Plan	27.858,00
Wykonanie	27.857,73
§ 4128 - Składki na Fundusz Pracy (koordynator)	
Plan	309,00
Wykonanie	274,82
§ 4129 - Składki na Fundusz Pracy (koordynator)	
Plan	98,00
Wykonanie	97,91
§ 4210 - Zakup materiałów i wyposażenia	
Plan	36.324,00
Wykonanie	36.323,99
w tym:	
- zakup paliwa	4.805,50
- prenumerata prasy, publikacji, DZ.U, MP.	10.081,59
- zakup materiałów biurowych	5.277,03
- zakup środków czystości	1.809,84
- zakup wody dla pracowników	1.292,49
- zakup drobnego sprzętu biurowego	13.057,54
§ 4218 - Zakup materiałów i wyposażenia	
Plan	14.748,00
Wykonanie	12.925,84

Wydatki dotyczą doposażenia stanowiska pracy koordynatora.

§ 4219 - Zakup materiałów i wyposażenia

Plan	4.604,00
Wykonanie	4.603,10

Wydatki dotyczą zakupu sprzętu komputerowego i mebli na doposażenie stanowiska pracy dla koordynatora

§ 4260 - Zakup energii

Plan	32.183,00
Wykonanie	31.734,46
w tym:	
- energia elektryczna	20.636,52
- energia ciepła	9.707,28
- zużycie wody	1.390,66

§ 4270 - Zakup usług remontowych

Plan	89.807,00
Wykonanie	89.806,81

Wydatki dotyczą generalnego remontu łazienek (I i II piętro oraz piwnica).

§ 4280 - Zakup usług zdrowotnych

Plan	1.154,00
Wykonanie	1.154,00

Wydatki dotyczą kosztów badań lekarskich pracowników.

§ 4300 - Pozostałe wydatki

Plan	6.323,00
Wykonanie	6.297,81
w tym:	
- abonament radiowy	542,50
- wywóz nieczystości	1.580,68
- prowizje bankowe	208,00

- inne usługi	3.966,63
§ 4308 - Pozostałe wydatki	
Plan	40.500,00
Wykonanie	24.400,00
Poniesione wydatki dotyczą kosztów z tyt. audytu Projektu w ramach Działania 1.2 i 1.3.	
§ 4360 - Opłaty z tyt. zakupu usług telekom. telefonii komórkowej	
Plan	2.714,00
Wykonanie	2.713,89
§ 4410 - Podróże służbowe krajowe	
Plan	89,00
Wykonanie	88,04
Wydatki dotyczą zwrotu kosztów podróży.	
§ 4430 - Różne opłaty i składki	
Plan	7.629,00
Wykonanie	7.628,88
w tym:	
- opłata roczna z tyt. trwałego zarządu	4.492,88
- ubezpieczenie samochodu służbowego	740,00
- ubezpieczenie majątkowe	2.396,00
§ 4440 - Odpis na Zakładowy Fundusz Świadczeń Socjalnych	
Plan	40.633,00
Wykonanie	40.633,00
§ 4480 - Podatek od nieruchomości	
Plan	5.572,00
Wykonanie	5.572,00
§ 4750 - Zakup akcesoriów komputerowych, w tym programów i licencji	



Plan	549,00
Wykonanie	549,00

**Dział 851 Rozdział 85156**

§ 4130 - Składki na ubezpieczenie zdrowotne

Plan	821.000,00
Wykonanie	821.000,00
	tj. 100 %

Poniesione wydatki dotyczą składki na ubezpieczenie zdrowotne za osoby bezrobotne bez prawa do zasiłku.